

# 目录

|                                   |           |
|-----------------------------------|-----------|
| <b>1.工程建设交易系统操作说明 .....</b>       | <b>1</b>  |
| <b>1.1. 系统界面介绍.....</b>           | <b>2</b>  |
| <b>1.2. 业务流程图示.....</b>           | <b>3</b>  |
| 1.2.1. 资格后审业务流程 .....             | 3         |
| 1.2.2. 资格预审业务流程 .....             | 5         |
| 1.2.3. 邀请招标业务流程 .....             | 7         |
| 1.2.4. 公路双信封业务流程.....             | 9         |
| <b>1.3. 系统操作详解.....</b>           | <b>11</b> |
| <b>1.3.1. 招标方（招标人或招标代理） .....</b> | <b>11</b> |
| 1.3.1.1. 用户注册 .....               | 11        |
| 1.3.1.2. 系统登录.....                | 13        |
| 1.3.1.3. 进场交易登记 .....             | 13        |
| 1.3.1.4. 投标邀请.....                | 16        |
| 1.3.1.5. 预约场地.....                | 18        |
| 1.3.1.6. 招标公告 .....               | 19        |
| 1.3.1.7. 招标公告答疑澄清.....            | 23        |
| 1.3.1.8. 招标文件 .....               | 25        |
| 1.3.1.9. 招标文件变更澄清.....            | 26        |
| 1.3.1.10. 资格预审文件提交/变更澄清申请 .....   | 28        |
| 1.3.1.11. 资格预审开启与评审 .....         | 30        |
| 1.3.1.12. 踏勘现场.....               | 33        |
| 1.3.1.13. 查看报名情况 .....            | 34        |
| 1.3.1.14. 投标保证金缴纳情况.....          | 35        |
| 1.3.1.15. 开标.....                 | 36        |
| 1.3.1.16. 评标.....                 | 38        |
| 1.3.1.17. 中标结果.....               | 41        |
| 1.3.1.18. 异议答复.....               | 46        |
| 1.3.1.19. 工程跟踪.....               | 49        |
| 1.3.1.20. 提交招标异常 .....            | 50        |

|                               |           |
|-------------------------------|-----------|
| <b>1.3.2. 投标方</b> .....       | <b>52</b> |
| 1.3.2.1. 用户注册 .....           | 52        |
| 1.3.2.2. 系统登录 .....           | 53        |
| 1.3.2.3. 投标邀请 .....           | 54        |
| 1.3.2.4. 查看招标公告 .....         | 55        |
| 1.3.2.5. 投标报名 .....           | 58        |
| 1.3.2.6. 下载资格预审文件 .....       | 59        |
| 1.3.2.7. 递交资格预审申请文件 .....     | 61        |
| 1.3.2.8. 资格预审开启与结果 .....      | 63        |
| 1.3.2.9. 踏勘现场 .....           | 65        |
| 1.3.2.10. 招标文件下载 .....        | 66        |
| 1.3.2.11. 投标保证金 .....         | 67        |
| 1.3.2.12. 网上质疑 .....          | 69        |
| 1.3.2.13. 查看答疑澄清、下载补遗文件 ..... | 71        |
| 1.3.2.14. 递交投标文件 .....        | 72        |
| 1.3.2.15. 开标 .....            | 75        |
| 1.3.2.16. 评标 .....            | 77        |
| 1.3.2.17. 中标结果 .....          | 78        |
| 1.3.2.18. 异议及答复 .....         | 80        |
| 1.3.2.19. 投诉及处理 .....         | 82        |
| 1.3.2.20. 工程跟踪 .....          | 84        |
| 1.3.2.21. 我的空间 .....          | 85        |
| 1.3.2.22. 招标信息查询 .....        | 86        |
| <b>1.3.3. 交易中心</b> .....      | <b>87</b> |
| 1.3.3.1. 系统登录 .....           | 87        |
| 1.3.3.2. 进场交易登记 .....         | 87        |
| 1.3.3.3. 场地管理 .....           | 90        |
| 1.3.3.4. 招标公告 .....           | 92        |
| 1.3.3.5. 投标报名 .....           | 97        |
| 1.3.3.6. 资格预审 .....           | 97        |

|                             |            |
|-----------------------------|------------|
| 1.3.3.7. 招标文件.....          | 103        |
| 1.3.3.8. 质疑记录.....          | 107        |
| 1.3.3.9. 评标代表管理.....        | 107        |
| 1.3.3.10. 截标管理.....         | 109        |
| 1.3.3.11. 专家抽取.....         | 111        |
| 1.3.3.12. 开标.....           | 113        |
| 1.3.3.13. 评标.....           | 115        |
| 1.3.3.14. 中标结果.....         | 118        |
| 1.3.3.15. 招标异常处理.....       | 122        |
| 1.3.3.16. 工程跟踪.....         | 125        |
| 1.3.3.17. 异议与投诉.....        | 126        |
| 1.3.3.18. 招标信息查询.....       | 127        |
| 1.3.3.19. 查询统计.....         | 128        |
| 1.3.3.20. 兜底操作记录.....       | 130        |
| 1.3.3.21. 已办结事项.....        | 131        |
| <b>2. 政府采购交易系统操作说明.....</b> | <b>132</b> |
| <b>2.1. 业务流程图示.....</b>     | <b>133</b> |
| 2.1.1. 公开招标.....            | 133        |
| 2.1.2. 邀请招标.....            | 135        |
| 2.1.3. 竞争性谈判.....           | 137        |
| 2.1.4. 竞争性磋商.....           | 139        |
| 2.1.5. 单一来源采购.....          | 141        |
| 2.1.6. 询价.....              | 143        |
| <b>2.2. 操作说明.....</b>       | <b>144</b> |
| <b>3. 国有产权系统操作说明.....</b>   | <b>145</b> |
| <b>3.1. 业务流程图示.....</b>     | <b>146</b> |
| <b>3.2. 操作说明.....</b>       | <b>148</b> |
| <b>3.2.1. 产权交易机构.....</b>   | <b>148</b> |
| 3.2.1.1. 转让项目信息.....        | 148        |
| 3.2.1.2. 预披露公告.....         | 148        |

|                            |            |
|----------------------------|------------|
| 3.2.1.3. 转让公告 .....        | 148        |
| 3.2.1.4. 资格审查 .....        | 148        |
| 3.2.1.5. 查看保证金缴纳情况 .....   | 148        |
| 3.2.1.6. 申请场地 .....        | 149        |
| 3.2.1.7. 查看竞价情况 .....      | 149        |
| 3.2.1.8. 确认保证金退还情况 .....   | 149        |
| 3.2.1.9. 成交结果确认书 .....     | 149        |
| 3.2.1.10. 发布结果公示 .....     | 149        |
| 3.2.1.11. 合同备案 .....       | 149        |
| 3.2.1.12. 进场交易证明 .....     | 149        |
| <b>3.2.2. 竞买人 .....</b>    | <b>150</b> |
| 3.2.2.1. 信息详情 .....        | 150        |
| 3.2.2.2. 网上报名 .....        | 150        |
| 3.2.2.3. 资格审查结果 .....      | 150        |
| 3.2.2.4. 缴纳交易保证金 .....     | 150        |
| 3.2.2.5. 竞价通知书 .....       | 150        |
| 3.2.2.6. 网上竞价 .....        | 150        |
| 3.2.2.7. 我的交易信息 .....      | 150        |
| 3.2.2.8. 注册信息 .....        | 151        |
| <b>3.2.3. 交易中心 .....</b>   | <b>152</b> |
| 3.2.3.1. 进场交易登记 .....      | 152        |
| 3.2.3.2. 场地安排 .....        | 152        |
| 3.2.3.3. 查看竞价情况 .....      | 152        |
| 3.2.3.4. 合同备案 .....        | 152        |
| 3.2.3.5. 进场交易证明审核 .....    | 152        |
| 3.2.3.6. 财务科 .....         | 152        |
| <b>4. 农村产权系统操作说明 .....</b> | <b>153</b> |
| <b>4.1. 操作说明 .....</b>     | <b>154</b> |
| <b>4.1.1. 监督部门 .....</b>   | <b>154</b> |
| 4.1.1.1. 项目登记审核 .....      | 154        |

|                           |            |
|---------------------------|------------|
| 4.1.1.2. 补充公告审核 .....     | 155        |
| 4.1.1.3. 退还保证金审核 .....    | 155        |
| 4.1.1.4. 审核自助发布信息.....    | 156        |
| 4.1.1.5. 结果公示审核 .....     | 157        |
| 4.1.1.6. 交易鉴证审核 .....     | 158        |
| 4.1.1.7. 项目信息统计 .....     | 159        |
| <b>4.1.2. 竞买人 .....</b>   | <b>161</b> |
| 4.1.2.1. 竞价系统入口 .....     | 161        |
| 4.1.2.2. 竞买信息查看 .....     | 161        |
| 4.1.2.3. 网上报名 .....       | 161        |
| 4.1.2.4. 下载交易文件 .....     | 163        |
| 4.1.2.5. 缴纳交易保证金 .....    | 164        |
| 4.1.2.6. 竞价 .....         | 165        |
| 4.1.2.7. 我的交易信息 .....     | 166        |
| 4.1.2.8. 我的注册信息 .....     | 167        |
| <b>4.1.3. 交易中心.....</b>   | <b>168</b> |
| 4.1.3.1. 项目登记.....        | 168        |
| 4.1.3.2. 更正公告.....        | 169        |
| 4.1.3.3. 查看网上报名情况.....    | 170        |
| 4.1.3.4. 查看保证金缴纳情况.....   | 171        |
| 4.1.3.5. 查看竞价情况 .....     | 172        |
| 4.1.3.6. 发布结果公示 .....     | 173        |
| 4.1.3.7. 生成交易鉴证书 .....    | 174        |
| 4.1.3.8. 保证金退还申请 .....    | 175        |
| 4.1.3.9. 自助发布.....        | 176        |
| <b>5. 矿业权系统操作说明 .....</b> | <b>177</b> |
| <b>5.1. 业务流程图示.....</b>   | <b>178</b> |
| 5.1.1. 挂牌 .....           | 178        |
| 5.1.2. 拍卖 .....           | 180        |
| 5.1.3. 招标 .....           | 182        |

|                               |            |
|-------------------------------|------------|
| <b>5.2. 操作说明</b> .....        | <b>184</b> |
| <b>5.2.1. 政府采购与出让中心</b> ..... | <b>184</b> |
| 5.2.1.1. 进场交易登记 .....         | 184        |
| 5.2.1.2. 挂牌公告 .....           | 185        |
| 5.2.1.3. 资格审查 .....           | 186        |
| 5.2.1.4. 发送资格确认书 .....        | 186        |
| 5.2.1.5. 报价公告 .....           | 186        |
| 5.2.1.6. 补充公告 .....           | 186        |
| 5.2.1.7. 查看竞价情况 .....         | 187        |
| 5.2.1.8. 成交确认书 .....          | 188        |
| 5.2.1.9. 查看保证金到账情况 .....      | 188        |
| 5.2.1.10. 结果公示 .....          | 189        |
| 5.2.1.11. 保证金申请退款 .....       | 189        |
| 5.2.1.12. 进场交易证明 .....        | 189        |
| <b>5.2.2. 竞买人</b> .....       | <b>190</b> |
| 5.2.2.1. 信息详情 .....           | 190        |
| 5.2.2.2. 网上报名 .....           | 190        |
| 5.2.2.3. 接收缴款通知单 .....        | 192        |
| 5.2.2.4. 确认保证金缴纳 .....        | 193        |
| 5.2.2.5. 接收资格确认书 .....        | 193        |
| 5.2.2.6. 竞价 .....             | 193        |
| 5.2.2.7. 结果公示 .....           | 195        |
| 5.2.2.8. 成交确认书 .....          | 195        |
| 5.2.2.9. 合同提交 .....           | 195        |
| <b>5.2.3. 交易中心</b> .....      | <b>196</b> |
| 5.2.3.1. 进场交易登记备案 .....       | 196        |
| 5.2.3.2. 查看报名情况 .....         | 196        |
| 5.2.3.3. 查看竞价情况 .....         | 197        |
| 5.2.3.4. 保证金异常处理申请 .....      | 198        |
| 5.2.3.5. 竞买保证金退还申请审核 .....    | 198        |

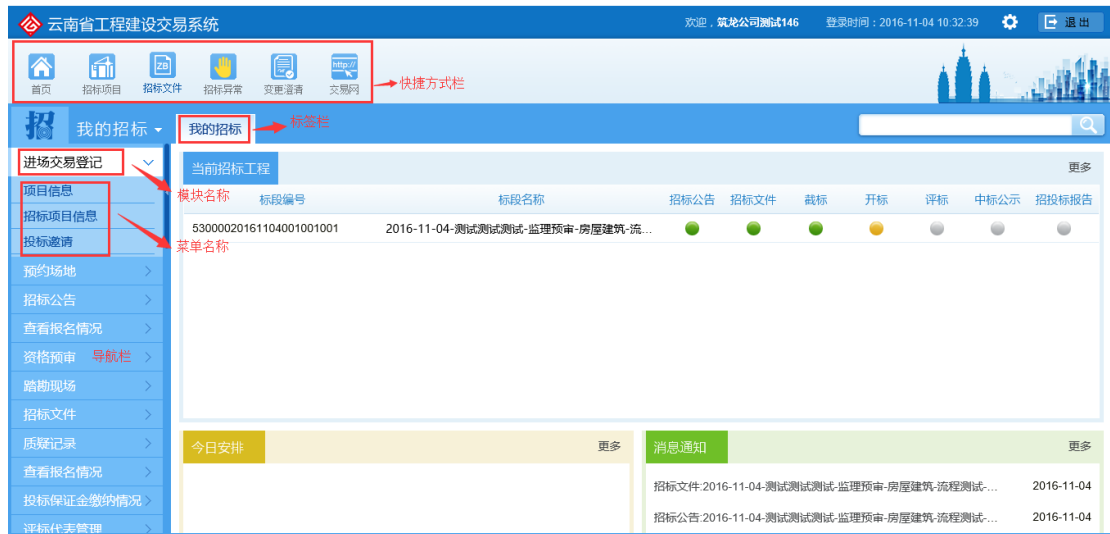
|                                    |            |
|------------------------------------|------------|
| 5.2.3.6. 保证金退还情况处理.....            | 198        |
| 5.2.3.7. 退还保证金.....                | 199        |
| 5.2.3.8. 合同备案审核.....               | 199        |
| <b>6. 土地系统操作说明.....</b>            | <b>200</b> |
| <b>6.1. 操作说明.....</b>              | <b>201</b> |
| <b>6.1.1. 交易中心业务部门.....</b>        | <b>201</b> |
| 6.1.1.1. 进场交易登记.....               | 201        |
| 6.1.1.2. 出让公告.....                 | 206        |
| 6.1.1.3. 补充公告.....                 | 206        |
| 6.1.1.4. 查看报名情况.....               | 207        |
| 6.1.1.5. 查看保证金到账情况.....            | 207        |
| 6.1.1.6. 修改竞价参数.....               | 208        |
| 6.1.1.7. 查看竞价情况.....               | 208        |
| 6.1.1.8. 结果公示.....                 | 208        |
| 6.1.1.9. 成交台账.....                 | 209        |
| 6.1.1.10. 保证金申请退款.....             | 209        |
| <b>6.1.2. 竞买人.....</b>             | <b>210</b> |
| 6.1.2.1. 信息详情.....                 | 210        |
| 6.1.2.2. 保证金管理.....                | 210        |
| 6.1.2.3. 网上报名.....                 | 212        |
| 6.1.2.4. 竞价.....                   | 214        |
| 6.1.2.5. 结果公示.....                 | 216        |
| 6.1.2.6. 我的竞买信息.....               | 217        |
| <b>6.1.3. 监督部门.....</b>            | <b>218</b> |
| 6.1.3.1. 土地项目备案.....               | 218        |
| 6.1.3.2. 补充公告备案.....               | 220        |
| 6.1.3.3. 查看报名情况.....               | 221        |
| 6.1.3.4. 查看竞价情况.....               | 221        |
| <b>附件一：.....</b>                   | <b>223</b> |
| <b>云南省工程建设模块化招标文件编制系统操作说明.....</b> | <b>223</b> |

|                                     |            |
|-------------------------------------|------------|
| 第一章 电子标书编制系统要求 .....                | 224        |
| 一、运行环境.....                         | 224        |
| 二、系统使用要求.....                       | 224        |
| 第二章 电子招标文件编制指南.....                 | 224        |
| 一、电子招标文件的分类及编制要求.....               | 225        |
| 二、电子招标文件的编制.....                    | 225        |
| <b>附件二： .....</b>                   | <b>242</b> |
| <b>云南省工程建设模块化投标文件编制系统操作说明 .....</b> | <b>242</b> |
| 第一章 电子标书编制系统要求.....                 | 243        |
| 一、运行环境.....                         | 243        |
| 二、系统使用要求.....                       | 243        |
| 第二章 电子投标文件编制指南.....                 | 243        |
| 一、电子投标文件的组成.....                    | 243        |
| 二、电子投标文件的编制.....                    | 244        |
| <b>附件三： .....</b>                   | <b>258</b> |
| <b>云南省政府采购招标文件编制系统操作说明 .....</b>    | <b>258</b> |
| 第一章 电子标书编制系统要求.....                 | 259        |
| 一、运行环境.....                         | 259        |
| 二、系统使用要求.....                       | 259        |
| 第二章 电子招标文件编制指南.....                 | 259        |
| 一、采购电子招标文件的编制.....                  | 260        |
| <b>附件四： .....</b>                   | <b>281</b> |
| <b>云南省政府采购投标文件编制系统操作说明 .....</b>    | <b>281</b> |
| 第一章 电子标书编制系统要求.....                 | 282        |
| 一、运行环境.....                         | 282        |
| 二、系统使用要求.....                       | 282        |
| 第二章 电子投标文件编制指南.....                 | 282        |
| 一、政府采购电子投标文件的编制 .....               | 282        |
| 二、电子投标文件操作方法.....                   | 288        |
| <b>技术支持.....</b>                    | <b>298</b> |

# 云南省公共资源交易电子化平台 工程建设交易系统操作说明

# 1. 工程建设交易系统操作说明

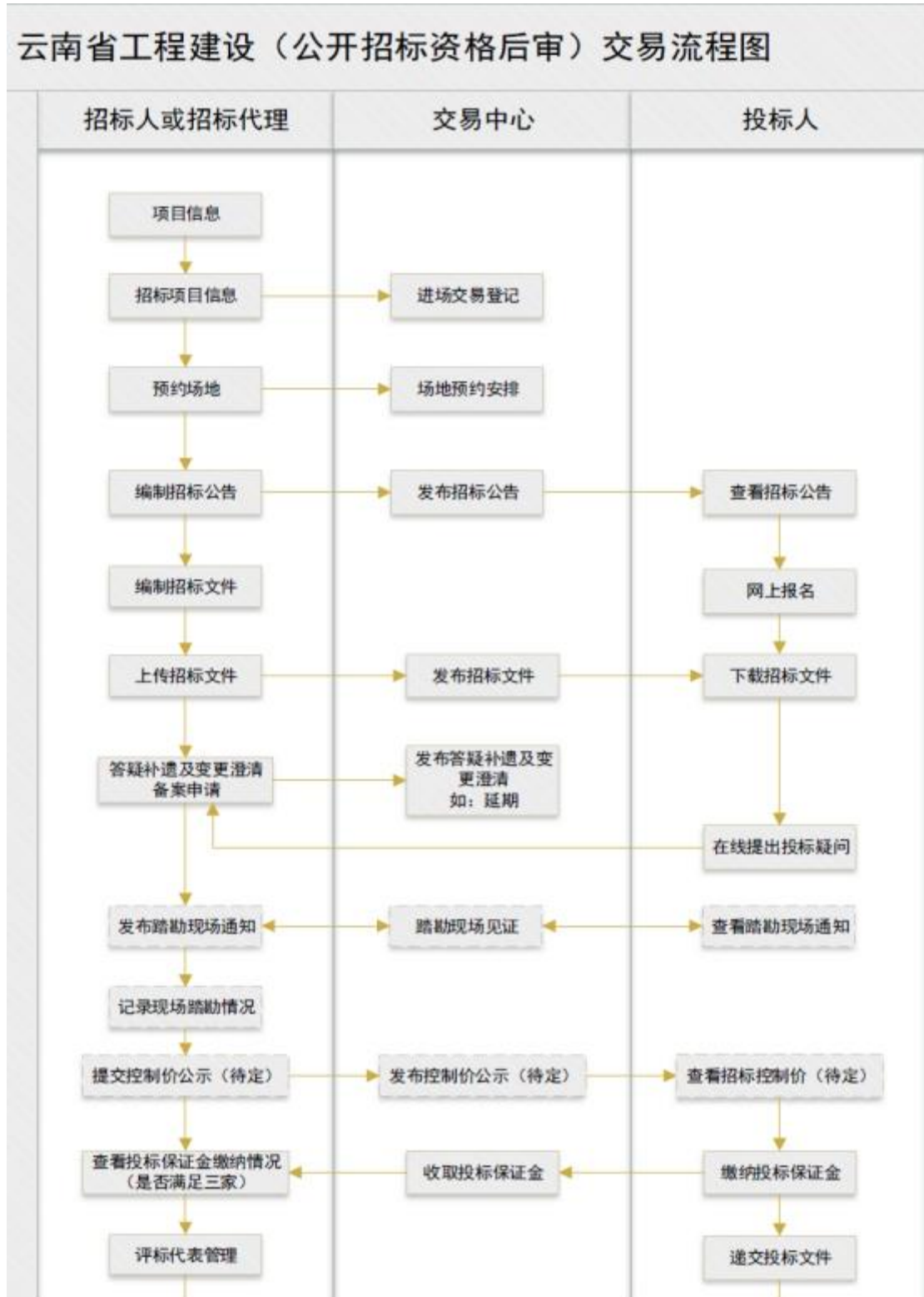
## 1.1. 系统界面介绍

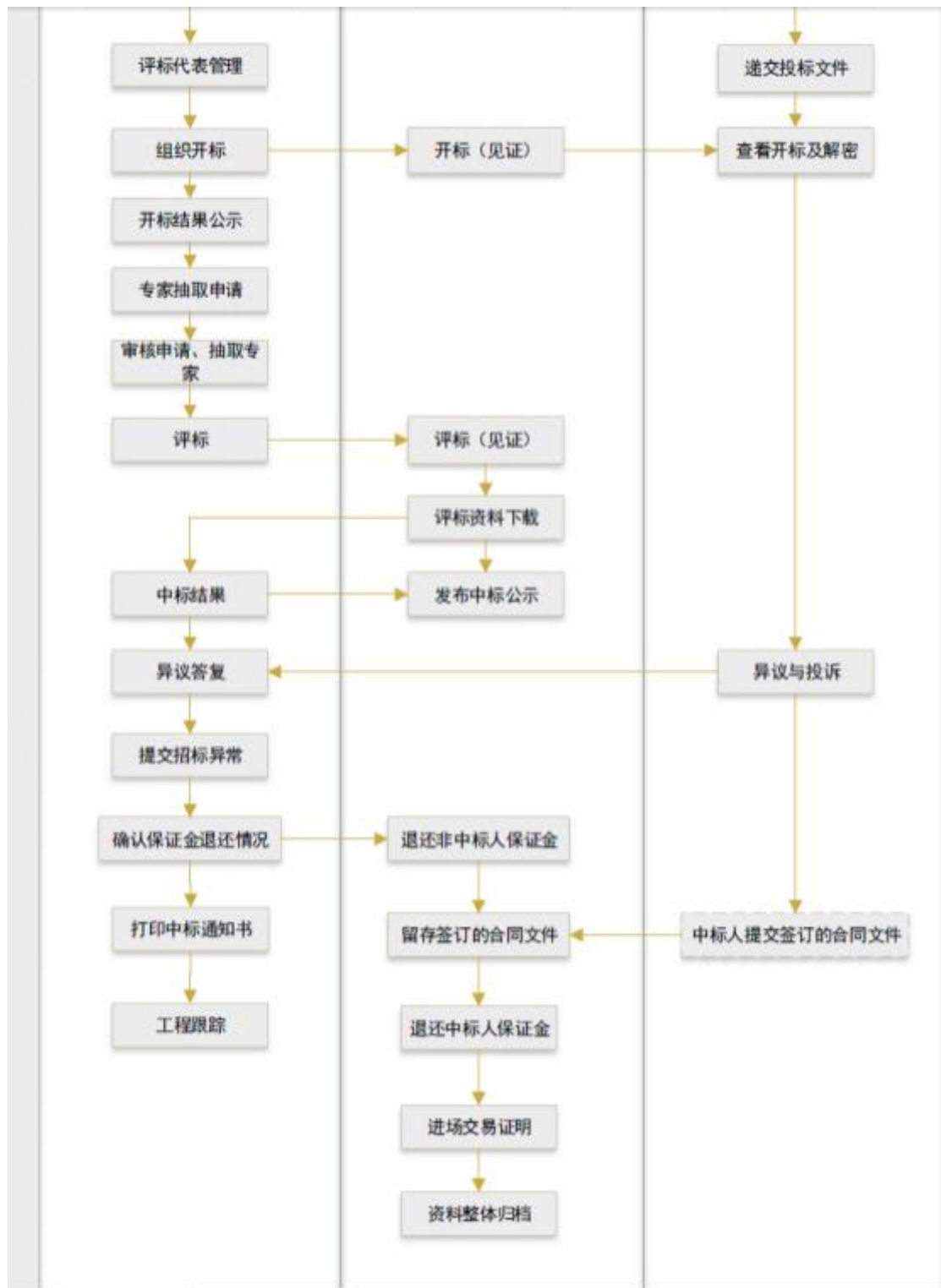


系统界面划分为标题栏（平台名称及登录用户信息）、快捷方式栏（常用功能快捷链接）、导航栏（模块和菜单）、标签栏（操作页面名称）和操作区域。

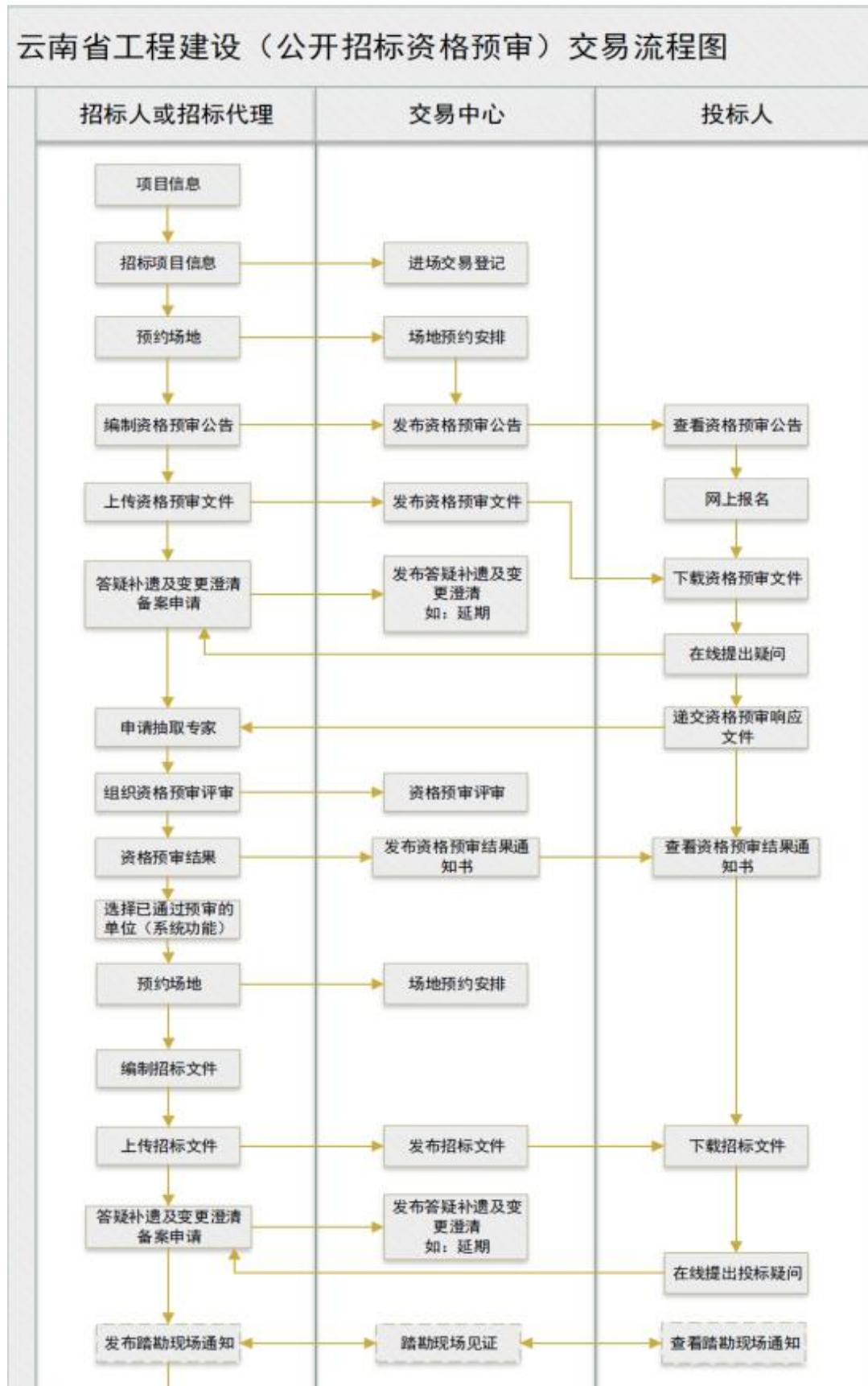
## 1.2. 业务流程图示

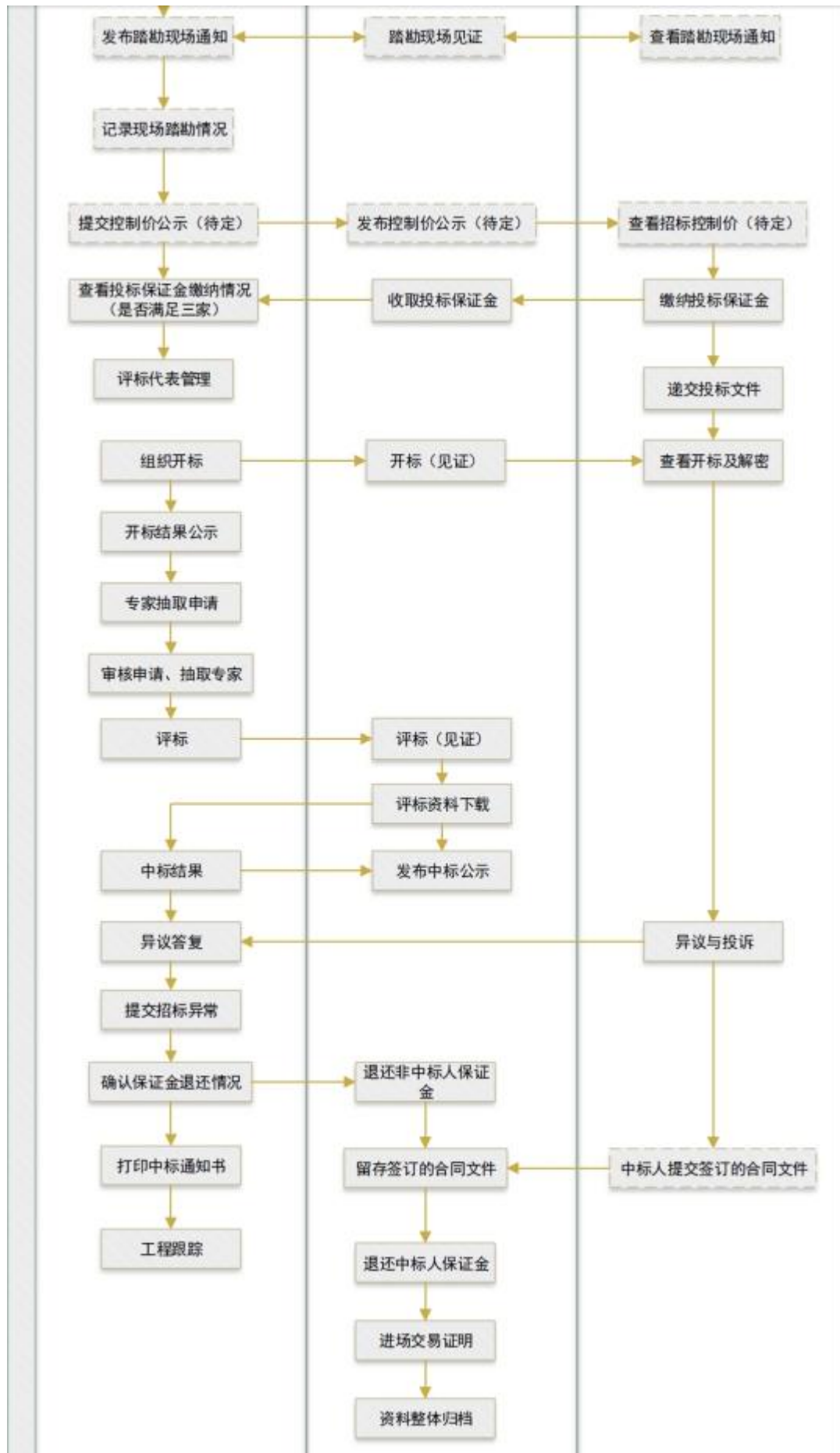
### 1.2.1. 资格后审业务流程



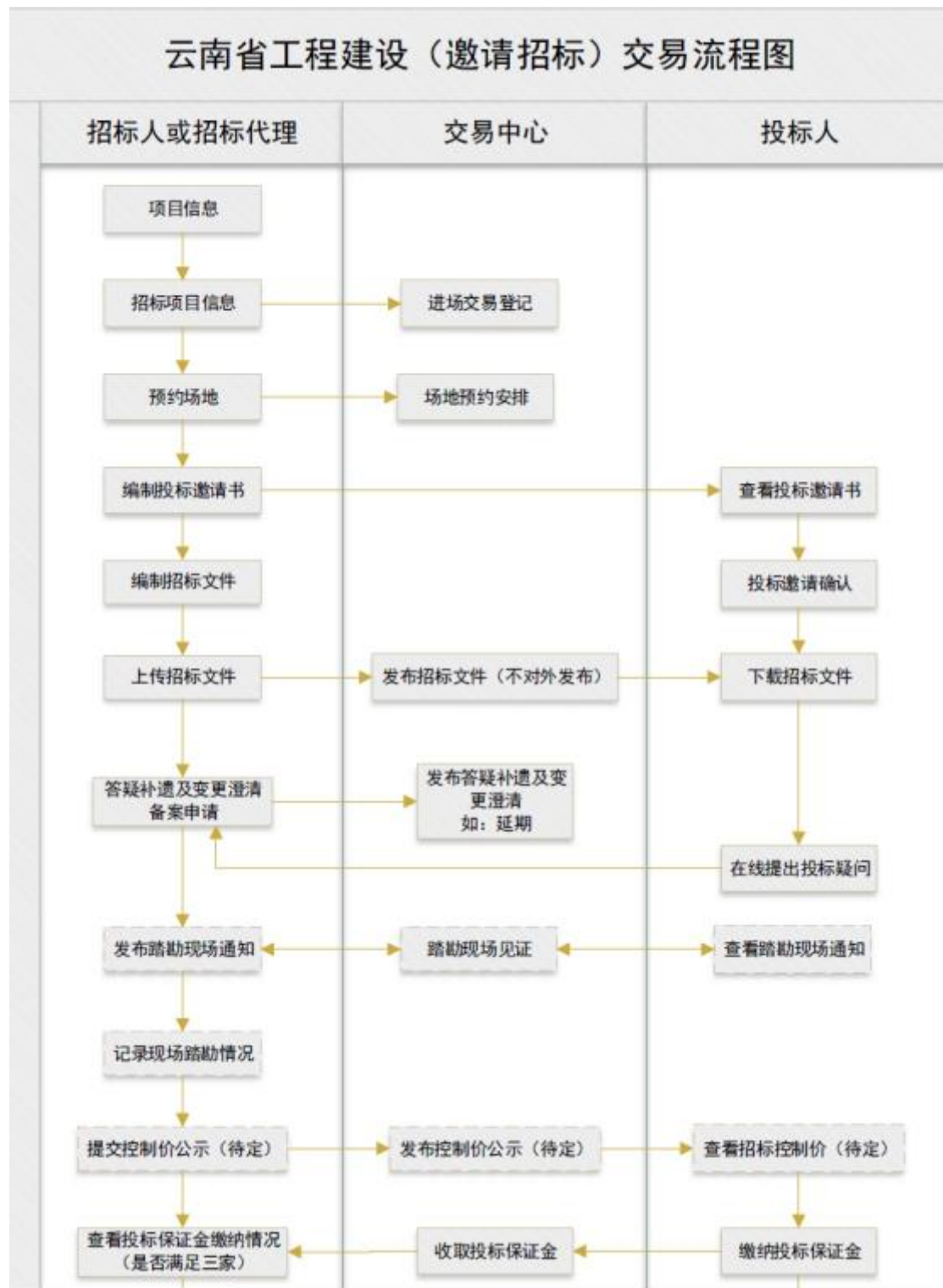


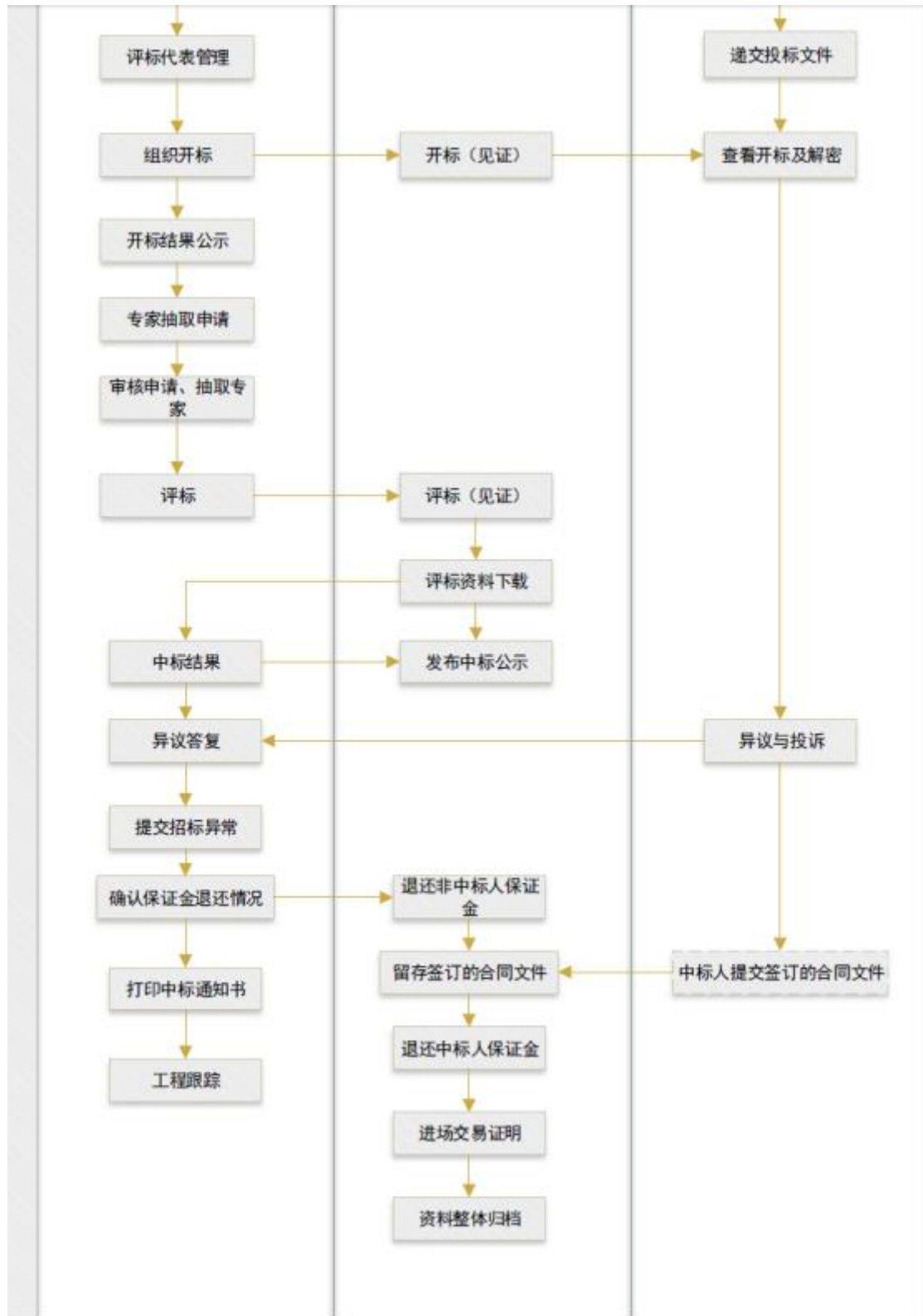
## 1.2.2. 资格预审业务流程





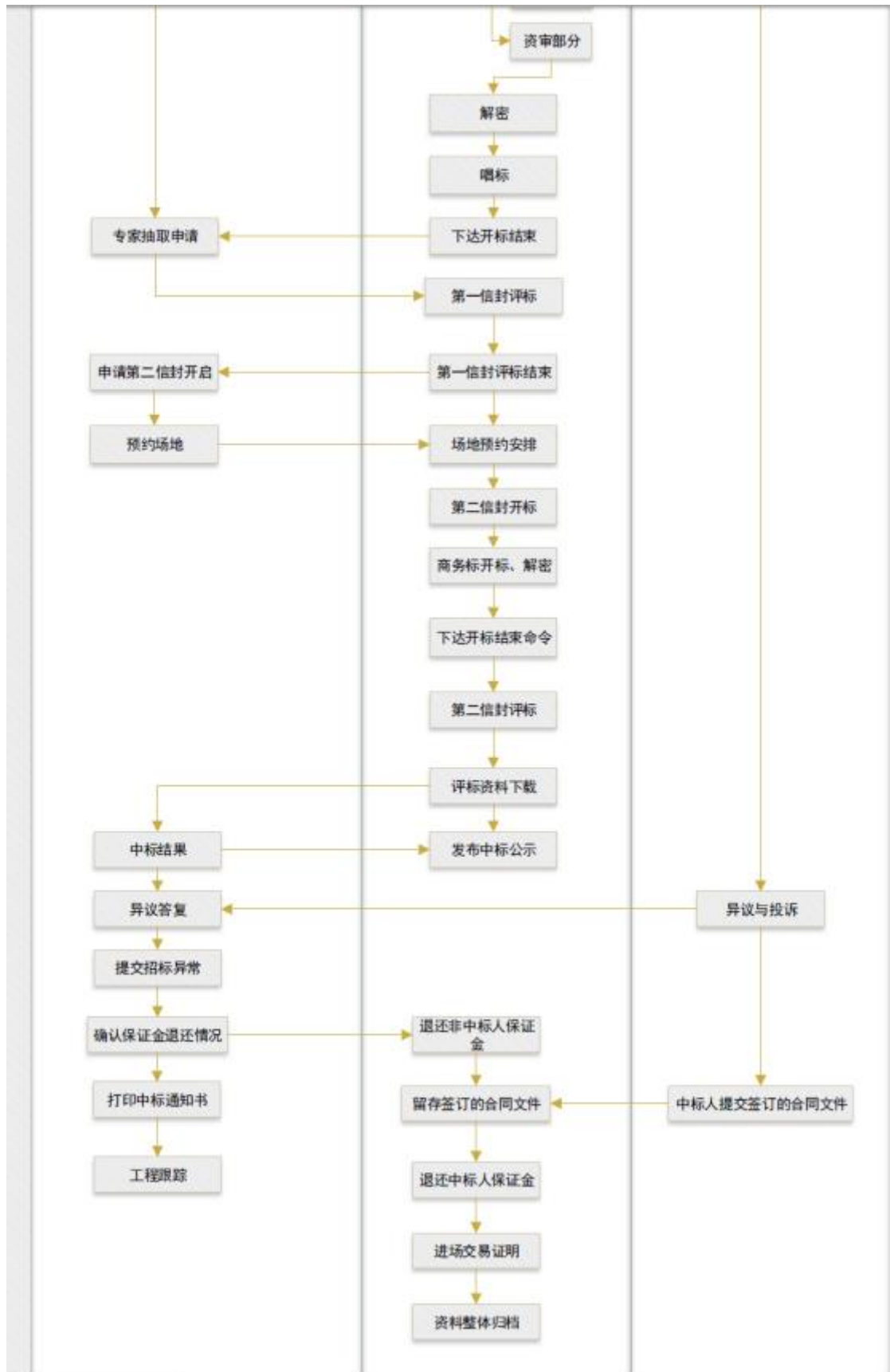
### 1.2.3. 邀请招标业务流程





### 1.2.4. 公路双信封业务流程





### 1.3. 系统操作详解

#### 1.3.1. 招标方（招标人或招标代理）

说明：

本章节涉及到“招标人”身份的内容，如未做特别说明，均指“建设单位或招标代理机构”。

##### 1.3.1.1. 用户注册

基本功能：

如需使用该平台，须先注册登记企业、人员信息，经交易中心确认通过后才能使用平台。

已经办理过企业信息备案登记，且已经办理机构数字证书的用户，可直接凭机构数字证书登录使用该平台。

操作说明：

进入招标人登录界面，点击【我要注册】按钮可以进行用户注册，按照系统要求进行操作，直至注册成功。



 我要注册  
开始注册

 驱动下载  
下载

### 云南省公共资源交易电子服务平台

|                                 |   |
|---------------------------------|---|
| * 登录名                           | <input type="text"/>  |
| * 企业名称                          | <input type="text"/>  |
| * 请选择企业代码类型<br>组织机构代码<br>社会信用代码 | 企业代码 <input type="text"/>                                   |
| * 密码                            | <input type="password"/>                                    |
| * 确认密码                          | <input type="password"/>                                    |
| * 注册负责人                         | <input type="text"/>  |
| * 手机号码                          | <input type="text"/>  |
| * 验证码                           | <input type="text"/> i C1q                                  |
| * 短信验证码                         | <input type="text"/> <input type="button" value="获取短信验证码"/> |

我同意并遵守《云南省公共服务平台注册服务协议》内容

### 1.3.1.2. 系统登录

本系统开发采用网页形式，用户依照电子招投标相关规定，要求使用 CA 数字证书进行身份验证，以保证业务数据的安全性和合法性。

首次使用该系统时，需安装 CA 数字证书驱动，可在系统登录页下载后运行安装。安装后将数字证书插入电脑 USB 接口，点击【登录】按钮，输入数字证书密码即可登录系统。



### 1.3.1.3. 进场交易登记

#### 基本功能：

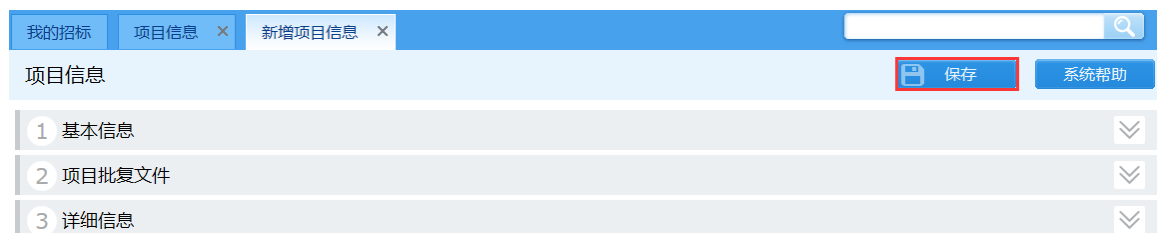
登记项目基本信息，取得项目备案编号，作为招标项目登记的基础。由审核部门核准项目信息是否完备，满足招标条件。

#### 业务办理的前提条件：

- 1、已按规定办理了计划立项手续；
- 2、已按规定取得了建设工程规划许可证明文件；
- 3、已按规定取得了用地规划许可证。

### 操作说明：

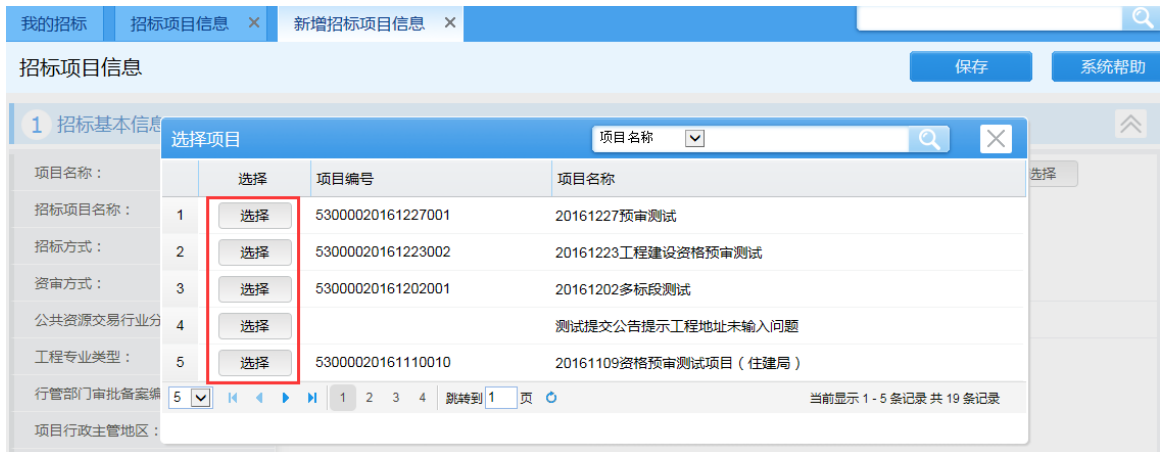
进入招标子系统，点击导航栏进场交易登记模块【项目信息】菜单，进入项目信息登记页面，点击【新增项目信息】按钮，进入本系统项目信息登记页面进行相应的编辑操作（项目基本信息/项目批复文件/详细信息/项目确认信息），编辑完成后点【保存】按钮。



【项目信息】保存之后，点击导航栏进场交易登记模块【招标项目信息】菜单，进入招标项目信息列表页面，点击页面右上的【新增招标项目】按钮。



自动弹出选择项目的窗口，此处可选已在本平台登记的项目信息。



后续填报内容按工程备案数据项的结构，分为以下 4 个部分：

- 1) 招标基本信息：含招标项目名称、招标方式、资格审查方式、工程类型等信息；
- 2) 招标单位信息：含建设单位及招标代理信息；
- 3) 标段信息：含标段详细内容、投标报名要求、评标方法等。

如招标项目有多个标段同时招标，可在此处添加多个标段。（招标项目保存后默认生成一个名称与招标项目名称相同的标段，点击其后的

【编辑】按钮进入标段详细信息编辑窗口。点击标段部分的【增加标段】按钮，新增一个标段，注意标段名称须与其他标段作区分。）

| 序号 | 标段编号 | 标段名称         | 操作 |
|----|------|--------------|----|
| 1  |      | 20161227预审测试 | 编辑 |

4) 附件材料信息：上传招标项目备案需提供的附件材料。

由于招标项目登记要求的内容较多，填写所需时间可能较长，过程中可随时点击页面右上方的【保存】按钮，以免由于误操作或意外关闭造成数据丢失。

注：各环节业务办理过程中，信息提交或确认时均需要进行数字证书签名，请确保在执行提交或确认操作时，机构数字证书插在电脑上。

#### 1.3.1.4. 投标邀请

基本功能：

对于邀请招标的招标项目，招标人可在招标项目入场登记前向拟邀请单位发出邀请通知，受邀单位可在邀请回复截止时间前反馈是否同意投标。招标项目登记时，可直接获取该环节已同意投标的单位。

操作说明：

点击导航栏项目管理模块【进场交易登记】的第三个子菜单【投标邀请】进入操作页面，点击【新增】填写邀请信息，编辑邀请单位，

编辑完成点击【发送】。发送成功后，邀请信息即推送至邀请单位系统中。

新增投标邀请

1 投标邀请信息

投标邀请编号: 20170105001 标段名称: | 请输入必填项

标段工程类型: --请选择-- 投标资格:

招标人: 选择 招标代理: 选择

招标文件获取时间: 招标文件获取方式:

投标文件递交方式: 投标邀请回复截止时间:

投标文件递交截止时间: 投标邀请发出时间:

交易平台地址:

附件: 序号 文件名 创建时间 操作

邀请单位组织机构代码 邀请单位名称 操作 添加

发送后，可随时查看邀请单位的答复情况：

查看投标邀请

投标文件递交方式: 13 间: 2016-11-10 10:49:00

投标文件递交截止时间: 2016-11-24 10:49:00 间: 投标邀请发出时间: 2016-11-07 10:49:00

交易平台地址: 13

附件: 序号 文件名 创建时间

| 邀请单位组织机构代码                                  | 邀请单位名称    | 回复状态 |
|---|-----------|------|
| <input type="checkbox"/> TEST0146-0         | 筑龙公司测试146 | 未回复  |
| <input type="checkbox"/> TEST0144-0         | 筑龙公司测试144 | 未回复  |
| <input type="checkbox"/> TRUELORETEST014000 | 筑龙公司测试140 | 同意投标 |

如在投标邀请回复截止时间之后，答复同意投标的单位不足 3 家，招标人可重发邀请，重发时可增加邀请单位。

注：该环节为可选环节，招标人可根据自身需要决定是否通过该环节进行邀请。

### 1.3.1.5. 预约场地

#### 基本功能:

招标人提前预定各类型会议的时间地点,由交易中心审核通过后向外发布。

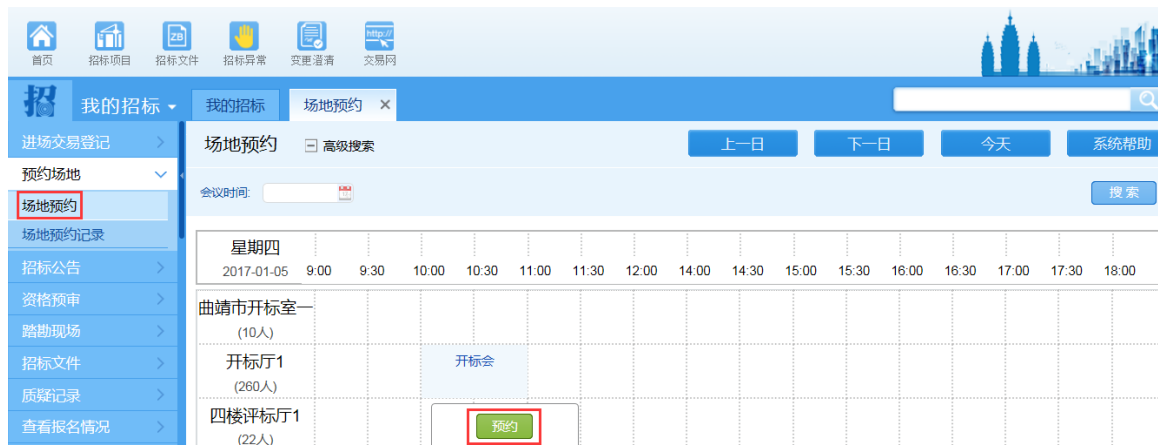
#### 业务办理的前提条件:

进场交易登记审核通过之后,交易中心即可进行安排。

#### 操作说明:

点击【预约场地】模块,可在【场地预约】子菜单中预约场地,页面中有已被占用的时间段和开评标室的信息,鼠标移动到空闲会议室的空闲时间段起点,点击【预约】按钮,打开会议信息编辑页面,点击标段名称后的【添加】按钮,弹出窗口选择标段,选择要安排的会议类型(可多选),设置会议结束时间(会议开始时间默认为点击预约位置的时间起点,开始及结束时间须是整点或半点)等相关信息。

点击上一日、下一日或者直接搜索日期可查看其他日期的会议安排。



我的招标 场地预约 × 预约会议 ×

场地预约 提交审核 退出 系统帮助

1 会议信息

标段名称:  序号 标段编号 标段名称 操作

1.1 会议室设置

会议类型:  与会人数(预估):

会议地点:  [查看会议室安排详情](#) 会议室可容纳人数:

会议开始时间:  会议结束时间:

会议信息备注:

填写完成后，点击【提交审核】按钮，使用数字证书签名认证提交成功。申请信息提交后，招标人可在上表中查看审核状态，也可在【场地预约记录】菜单页面查看审核状态或撤回修改（已提交，但尚未受理的预约记录可撤回修改）。

我的招标 场地预约记录 ×

场地预约记录  新增 系统帮助

| 序号 | 标段编号              | 标段名称   | 会议类型         | 会议地点   | 会议时间                     | 审核状态 | 操作 |
|----|-------------------|--|--------------|--------|--------------------------|------|----|
| 1  | 53000020161227... | 20161227预审测试-1标段                                 | 开标会          | 开标厅1   | 2016-12-27 11:00 至 12:00 | 已确认  |    |
| 2  | 53000020161227... | 20161227预审测试-2标段                                 | 开标会,评标会      | 四楼评标厅1 | 2016-12-27 11:00 至 12:00 | 已确认  |    |
| 3  | 53000020161223... | 20161223工程建设资格预审测试-1包件<br>20161223工程建设资格预审测试-2标段 | 开标会,评标会      | 开标厅1   | 2016-12-23 15:00 至 17:00 | 已提交  | 撤销 |
| 4  | 53000020161202... | 20161202多标段测试-1标段<br>20161202多标段测试-3标段           | 开标会,评标会      | 开标厅1   | 2016-12-02 10:30 至 12:00 | 已确认  |    |
| 5  | 53000020161202... | 20161202多标段测试-2标段                                | 开标会          | 开标厅4   | 2016-12-02 10:00 至 12:00 | 已确认  |    |
| 6  | 53000020161104... | 20161104铁路测试项目(建设面积问题)-1标段                       | 开标会          | 开标厅1   | 2016-11-24 15:00 至 17:00 | 已确认  |    |
| 7  | 53000020161110... | 20161109资格预审测试项目(住建局)-1标段                        | 开标会,评标会,资... | 开标厅1   | 2016-11-10 10:00 至 12:00 | 已确认  |    |

### 1.3.1.6. 招标公告

#### 1.3.1.6.1. 提交招标公告

进场交易登记和场地预约申请完成后，进入【招标公告】模块，在【招标公告提交】子菜单中可添加招标公告，如下图，点击【新增

招标公告】按钮，会弹出选择项目的窗口，选择后系统自动按招标项目中填报的信息生成标准格式的招标公告内容，如招标项目有多个标段，系统默认将所有标段同时添加到该公告中，如需对不同标段分别发布公告，可重新选择标段。招标公告中发布起止时间、截标时间、质疑答疑截止时间、资格预审申请截止时间等信息（系统根据不同招标方式显示不同的时间信息）可由招标人填报，但以审核人员审核通过时确定的时间为准。填写完成后，点击【保存】或【提交】。



我的招标 | 招标公告提交 × | 新增招标公告 ×

招标公告提交 刷新 保存 提交 撤回 系统帮助

**招标概况**

招标项目名称:  选择 编辑

公共资源交易行业分类: 房屋建筑工程

工程专业类型: 施工

招标方式: 公开招标      资格审查方式: 资格后审

招标文件/资格预审文件获取方式: 网上获取      交易地点: 云南省公共资源交易中心

公告性质: 正常公告      是否对外发布: 是

公告发布开始时间:  日历      公告发布截止时间:  日历

公告质疑截止时间:  日历      公告答疑截止时间:  日历

备注:

### 1.3.1.6.2. 变更招标公告

招标公告发布后，在公告发布结束时间之前，如需对招标公告进行变更，点击招标公告提交列表中的【变更】按钮，修改公告信息后点击【保存】或【提交审核】。

我的招标 | 招标公告提交 × | 新增招标公告 | 系统帮助

招标公告提交 高级搜索 新增招标公告 系统帮助

标段编号:  标段名称:  招标项目编号:  搜索 清空

招标项目名称:  公告性质:  发布时间:  标段类型:

**确认**

确定要变更该公告?

| 序号 | 招标项目编号               | 公告名称              | 公告性质 | 标段名称      | 工程类型 | 发布时间                       | 确认状态 | 操作                                |
|----|----------------------|-------------------|------|-----------|------|----------------------------|------|-----------------------------------|
| 1  | 53000020161227001... | 20161227预审测试预审... | 正常公告 | 筑龙公司测试... | 施工   | 2016-12-27 09:00至2016-1... | 已发布  | <span>变更</span> <span>重新招标</span> |
| 2  | 53000020161223002... | 20161223工程建设资格... | 正常公告 | 筑龙公司测试... | 施工   | 2016-12-24 09:00至2017-0... | 已提交  | <span>编辑</span> <span>重新招标</span> |
| 3  | 53000020161202001... | 20161202多标段测试公告   | 正常公告 | 筑龙公司测试... | 施工   | 2016-12-02 09:00至2016-1... | 已发布  | <span>变更</span> <span>重新招标</span> |



### 1.3.1.6.3. 重新招标

招标公告发布后，如因招标失败或其他原因需对招标项目进行重新招标，点击【招标公告】或者【招标项目信息】列表操作列【重新招标】按钮，系统将复制原招标项目及标段信息并重新生成一条新的招标项目信息。

我的招标 招标公告提交 ×

招标公告提交 高级搜索 新增招标公告 系统帮助

标段编号: 标段名称: 招标项目编号: 搜索 清空

招标项目名称: 公告名称: 建设单位: 标段类型: --请选择--

公告性质: --请选择-- 发布时间: 至

|   | 招标项目编号               | 公告名称              | 公告性质 | 建设单位      | 工程类型 | 发布时间                       | 确认状态 | 操作        |
|---|----------------------|-------------------|------|-----------|------|----------------------------|------|-----------|
| 1 | 53000020161227001... | 20161227预审测试预审... | 正常公告 | 筑龙公司测试... | 施工   | 2016-12-27 09:00至2016-1... | 已发布  | 变更   重新招标 |
| 2 | 53000020161223002... | 20161223工程建设资格... | 正常公告 | 筑龙公司测试... | 施工   | 2016-12-24 09:00至2017-0... | 已提交  | 编辑   重新招标 |
| 3 | 53000020161202001... | 20161202多标段测试公告   | 正常公告 | 筑龙公司测试... | 施工   | 2016-12-02 09:00至2016-1... | 已发布  | 变更   重新招标 |

我的招标 招标项目信息 ×

招标项目信息 高级搜索 新增招标项目 系统帮助

招标项目编号: 招标项目登记编号: 建设单位: 工程专业类型: --请选择--

|   | 登记编号        | 招标项目名称                 | 工程专业类型 | 登记日期       | 审核结果 | 操作             |
|---|-------------|------------------------|--------|------------|------|----------------|
| 1 | 20170105006 | 20161223工程建设资格预审测试(二次) | 施工     | 2017-01-05 | 未提交  | 编辑   删除   重新招标 |
| 2 | 20170105005 | 20161227预审测试(二次)       | 施工     | 2017-01-05 | 未提交  | 编辑   删除   重新招标 |
| 3 | 20161227001 | 20161227预审测试           | 施工     | 2016-12-27 | 已确认  | 编辑   重新招标      |
| 4 | 20161223005 | 20161223工程建设资格预审测试     | 施工     | 2016-12-23 | 已确认  | 编辑   重新招标      |
| 5 | 20161202001 | 20161202多标段测试          | 施工     | 2016-12-02 | 已确认  | 编辑   重新招标      |

招标项目名称默认增加“(二次)”标识，招标人也可自行修改。修改招标项目及标段相关信息后，再提交审核，重新添加发布招标公告，步骤同上。

### 1.3.1.7. 招标公告答疑澄清

#### 基本功能：

实现招标人对投标人提出的招标公告质疑进行答疑澄清的功能（招标人对其他环节的答疑澄清，可在【质疑记录】菜单中查看质疑内容后，通过招标文件变更澄清的方式进行），招标人可查看质疑情况，不一一答疑，通过招标公告答疑澄清统一答复。

#### 业务办理的前提条件：

未过公告答疑截止时间。

#### 操作说明：

点击导航栏招标公告模块【招标公告答疑澄清】菜单，进入招标公告答疑澄清列表页面，该页面显示本单位招标的所有已发布的公告答疑澄清信息。

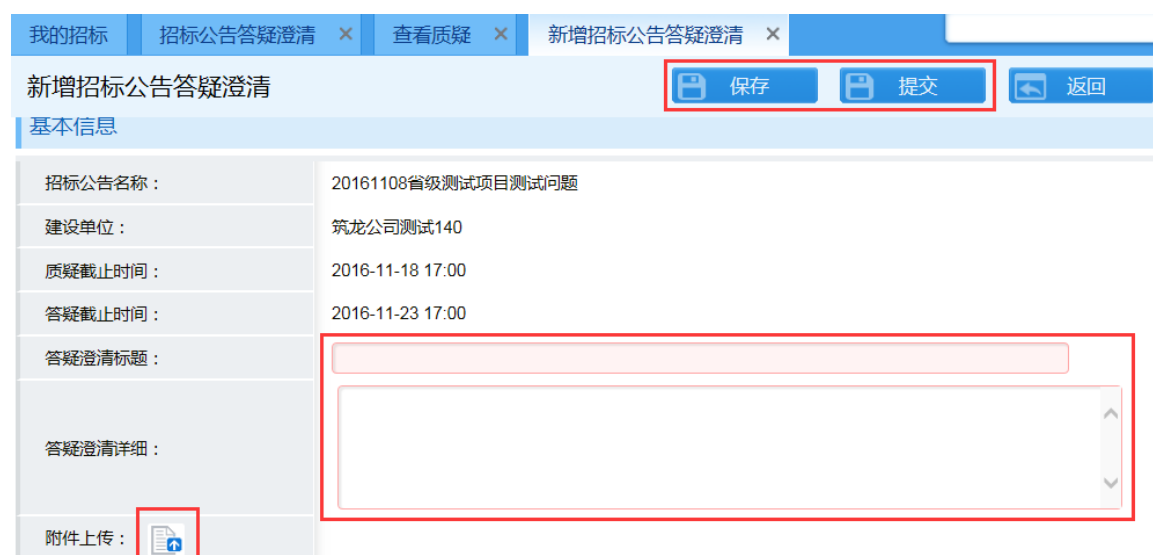
| 招标项目编号                 | 招标项目名称                | 招标公告名称               | 已通过/总数 | 答疑截止时间           | 操作          |
|------------------------|-----------------------|----------------------|--------|------------------|-------------|
| 1 53000020161227001001 | 20161227预审测试          | 20161227预审测试         | 0/0    | 2016-12-27 12:00 | 查看质疑   答疑澄清 |
| 2 53000020161202001001 | 20161202多标段测试         | 20161202多标段测试        | 0/0    | 2016-12-17 17:00 | 查看质疑   答疑澄清 |
| 3 53000020161108003001 | 20161108省级测试项目测试问题    | 20161108省级测试项目测试问题   | 1/1    | 2016-11-23 17:00 | 查看质疑   答疑澄清 |
| 4 53000020161104005001 | 20161104铁路测试项目(建设面... | 20161104铁路测试项目(建设... | 0/0    | 2016-11-19 17:00 | 查看质疑   答疑澄清 |

“已通过/总数”表示该公告已提交的招标公告答疑澄清总数和

已备案通过的数量。点击操作列【答疑澄清】按钮，进入该公告答疑澄清记录页面，点击操作列【查看质疑】按钮，可查看潜在投标人对该公告提出的所有质疑内容。



在招标公告答疑截止时间前，点击页面右上方【变更澄清补遗】按钮，增加一条答疑澄清记录，录入标题及内容并上传附件后【保存】或【提交】，提交成功后由审核部门审核通过进行发布。



### 1.3.1.8. 招标文件

#### 基本功能：

实现招标人提交招标文件（技术部分、清单部分）、招标文件补充文件及修改截标时间、质疑截止时间、答疑截止时间功能，由审核部门审核通过后发布。

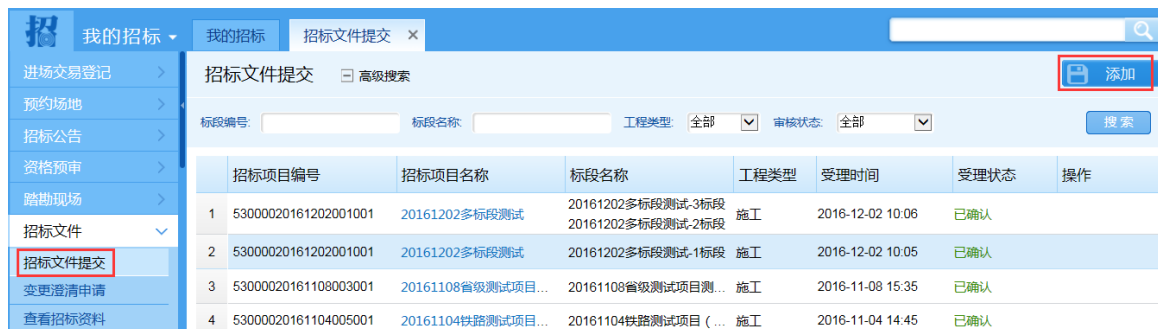
#### 业务办理的前提条件：

- 1、进场交易登记已完成并已提交招标公告；
- 2、招标文件和清单已编制完成。

#### 操作说明：

点击导航栏招标文件模块【招标文件提交】菜单，进入招标文件列表页面，点击【添加】选择公告及标段，上传招标文件及相关附件，确定质疑答疑截止时间及截标时间（以审核人员审核通过时确定的时间为准），录入联系人及联系电话，完成后点击下方【保存】或【提交】。

（备注：电子招标文件编制方法详见附件一。）



| 招标项目编号 | 招标项目名称               | 标段名称              | 工程类型                                   | 受理时间 | 受理状态             | 操作  |  |
|--------|----------------------|-------------------|--|------|------------------|-----|--|
| 1      | 53000020161202001001 | 20161202多标段测试     | 20161202多标段测试-3标段<br>20161202多标段测试-2标段 | 施工   | 2016-12-02 10:06 | 已确认 |  |
| 2      | 53000020161202001001 | 20161202多标段测试     | 20161202多标段测试-1标段                      | 施工   | 2016-12-02 10:05 | 已确认 |  |
| 3      | 53000020161108003001 | 20161108省级测试项目... | 20161108省级测试项目测...                     | 施工   | 2016-11-08 15:35 | 已确认 |  |
| 4      | 53000020161104005001 | 20161104铁路测试项目... | 20161104铁路测试项目 (...                    | 施工   | 2016-11-04 14:45 | 已确认 |  |

我的招标 招标文件提交 × 提交招标文件 ×

### 提交招标文件

2 上传招标文件

3 上传招标文件清单

|        |                                   |      |                  |
|--------|-----------------------------------|------|------------------|
| 标段编号   | 53000020161227001001002           | 标段名称 | 20161227预审测试-2标段 |
| 上传招标清单 | <input type="button" value="上传"/> |      |                  |
| 标段编号   | 53000020161227001001001           | 标段名称 | 20161227预审测试-1标段 |
| 上传招标清单 | <input type="button" value="上传"/> |      |                  |

4 上传答疑文件、补遗文件、图纸等其它招标文件

| 文件名称 | 上传时间 | 操作 |
|------|------|----|
|------|------|----|

我的招标 招标文件提交 × 提交招标文件 ×

### 提交招标文件

| 文件名称 | 上传时间 | 操作 |
|------|------|----|
|------|------|----|

5 修改时间信息

|                  |                              |                              |                            |                                   |
|------------------|------------------------------|------------------------------|----------------------------|-----------------------------------|
| 20161227预审测试-2标段 | 质疑截止时间: <input type="text"/> | 答疑截止时间: <input type="text"/> | 截标时间: <input type="text"/> | 投标保证金缴纳截止时间: <input type="text"/> |
| 20161227预审测试-1标段 | 质疑截止时间: <input type="text"/> | 答疑截止时间: <input type="text"/> | 截标时间: <input type="text"/> | 投标保证金缴纳截止时间: <input type="text"/> |

6 联系方式(用于接收短信, 请正确填写)

联系人:

联系电话:

7 提交审核

### 1.3.1.9. 招标文件变更澄清

#### 基本功能:

实现招标人重新提交招标文件（技术部分、清单），发布补遗答疑文件及修改截标时间、质疑截止时间、答疑截止时间功能，由审核部门审核通过后发布。

#### 业务办理的前提条件:

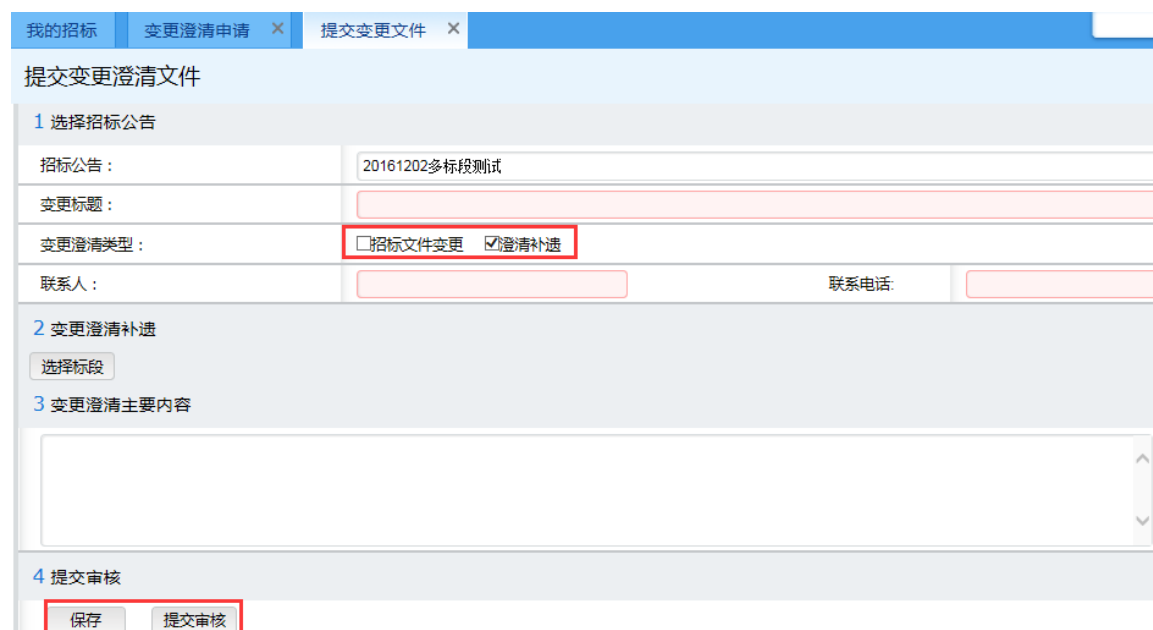
招标文件或清单部分已发布。

## 操作说明：

点击导航栏招标文件模块【变更澄清申请】菜单，进入招标文件变更澄清列表页面，点击页面右上方【添加】按钮。



打开编辑变更澄清内容页面，在自动弹出的选择招标公告窗口中选择需发布变更澄清文件的公告和标段，选择变更澄清类型  招标文件变更  澄清补遗，招标文件变更——仅变更招标文件技术部分；澄清补遗——可变更清单文件、其他附件及修改截标时间信息(以审核人员审核通过时确定的时间为准)，上传新的招标文件及变更澄清补遗文件。编辑完成后点击【保存】或直接点击【提交审核】按钮提交备案。



### 1.3.1.10. 资格预审文件提交/变更澄清申请

#### 基本功能：

实现招标人提交资格预审文件及补充修改、变更澄清文件功能，由审核部门审核通过后发布。

#### 业务办理的前提条件：

资格预审文件提交需进场交易登记已完成并已提交招标公告（资格预审公告）；资格预审文件变更澄清申请需资格预审文件已审核通过。

#### 操作说明：

点击导航栏资格预审模块【资格预审文件提交】菜单，进入资格预审文件列表页面，详细操作同【招标文件提交】的操作。



| 招标项目编号                 | 招标项目名称              | 标段名称                                     | 工程类型 | 办理时间             | 受理状态 |
|------------------------|---------------------|--|------|------------------|------|
| 1 53000020161227001001 | 20161227预审测试        | 20161227预审测试-1标段<br>20161227预审测试-2标段     | 施工   | 2016-12-27 10:03 | 已确认  |
| 2 53000020161110010001 | 20161109资格预审测试项...  | 20161109资格预审测试项...                       | 施工   | 2016-11-10 09:28 | 已确认  |
| 3 53000020161103001002 | 2016-11-03-测试测试测... | 2016-11-03-测试测试测试...                     | 施工   | 2016-11-03 16:13 | 已确认  |
| 4 53000020161028020001 | 房建监理资格预审201610...   | 房建监理资格预审201610...                        | 监理   | 2016-10-29 10:11 | 已确认  |
| 5 53000020161028022001 | 房建施工资格预审201610...   | 房建施工资格预审201610...                        | 施工   | 2016-10-29 10:12 | 已确认  |
| 6 53030020161027001001 | 140测试20161027资格预... | 140测试20161027资格预...<br>140测试20161027资格预审 | 施工   | 2016-10-27 14:25 | 已确认  |

我的招标 资格预审文件提交 ×

### 资格预审文件提交

2 上传资格预审文件

3 上传其他文件

| 文件名称                   | 上传时间                     | 操作                       |
|------------------------|--------------------------|--------------------------|
| 4 修改时间信息               |                          |                          |
| 20161223工程建设资格预审测试-2标段 | 质疑截止时间: 2016-12-28 17:00 | 答疑截止时间: 2016-12-30 17:00 |
| 20161223工程建设资格预审测试-1包件 | 质疑截止时间: 2016-12-28 17:00 | 答疑截止时间: 2016-12-30 17:00 |

5 联系方式(用于接收短信, 请正确填写)

联系人:  联系电话:

6 提交审核

资格预审文件审核通过后, 如需对资格预审文件进行变更或澄清, 点击导航栏资格预审模块下的【变更澄清申请】按钮, 进入资格预审文件变更澄清标段列表页面, 详细操作同【招标文件变更澄清申请】的操作。

招 我的招标 变更澄清申请 ×

进场交易登记 预约场地 招标公告 资格预审 变更澄清申请 高级搜索

变更澄清申请 搜索

| 审核状态 | 全部                   |                    |             |                  |                  |      |    |
|------|----------------------|--------------------|-------------|------------------|------------------|------|----|
| 标段编号 | 标段名称                 | 招标项目               | 变更标题        | 提交时间             | 通过时间             | 受理状态 | 操作 |
| 1    | 53000020161227001001 | 20161227预审测试       | 测试资格预审      | 2016-12-27 10:31 | 2016-12-27 10:47 | 已确认  |    |
| 2    | 53000020161103001002 | 2016-11-03-测试测试... | 变更测试        | 2016-11-03 16:18 | 2016-11-03 16:19 | 已确认  |    |
| 3    | 53000020161028020001 | 房建监理资格预审20161...   | 测试          | 2016-10-29 13:58 |                  | 已提交  |    |
| 4    | 53030020161027001001 | 140测试20161027资格... | 针对预审文件质疑的回复 | 2016-10-27 15:00 | 2016-10-27 15:02 | 已确认  |    |

### 提交变更澄清补遗文件

1 选择招标公告

招标公告: 20161227预审测试

变更标题:

变更澄清类型:  资格预审文件变更  澄清补遗

联系人:  联系电话:

2 资格预审文件变更

选择资格预审文件:

工程标段:  标段编号  标段名称

上传资格预审文件:

3 变更澄清补遗

选择标段

20161227预审测试-1标段 其他文件 添加变更澄清补遗

| 文件名称                | 上传时间 | 文件类型    | 操作      |
|---------------------|------|---------|---------|
| 递交资格预审申请文<br>件截止时间: |      | 质疑截止时间: | 答疑截止时间: |

4 变更澄清主要内容

5 提交审核

保存 提交审核

### 1.3.1.11. 资格预审开启与评审

#### 基本功能:

资格预审申请截止时间之后,招标人或交易中心用户可由此进入资格预审申请文件开启及评审程序,并同步资格预审开启与评审系统的结果信息,评审完成后,招标人可在此查看评审结果。

#### 业务办理的前提条件:

- 1、资格预审申请文件递交截止时间已过;
- 2、已有投标人递交资格预审申请文件。

#### 操作说明:

资格预审申请截止时间后,招标人点击导航栏资格预审模块【资格预审开启】菜单,进入资格预审开启标段列表页面,找到相应标段,列表中申请家数列显示已递交资格预审申请文件的单位数量。招标人根据相关会议安排,前往交易中心进行资格预审开标工作。点击该页面操作列【进入】按钮,可链接打开资格预审开标系统进行资格预审开标工作。

| 标段编号 | 标段名称                    | 工程类型                       | 申请家数 | 预审截至申请时间 | 操作               |    |
|------|-------------------------|----------------------------|------|----------|------------------|----|
| 1    | 53000020161227001001001 | 20161227预审测试-1标段           | 施工   | 2        | 2016/12/27 12:30 | 进入 |
| 2    | 53000020161227001001002 | 20161227预审测试-2标段           | 施工   | 1        | 2016/12/27 12:00 | 进入 |
| 3    | 53030020161027001001001 | 140测试20161027资格预审测试-1标段    | 施工   | 1        | 2016/11/17 09:00 | 进入 |
| 4    | 53030020161027001001002 | 140测试20161027资格预审测试-2标段    | 施工   | 0        | 2016/11/17 09:00 | 进入 |
| 5    | 53000020161110010001001 | 20161109资格预审测试项目（住建局）-1... | 施工   | 3        | 2016/11/10 10:00 | 进入 |
| 6    | 53000020161028022001001 | 房建施工资格预审20161028测试-1标段     | 施工   | 4        | 2016/10/29 15:00 | 进入 |

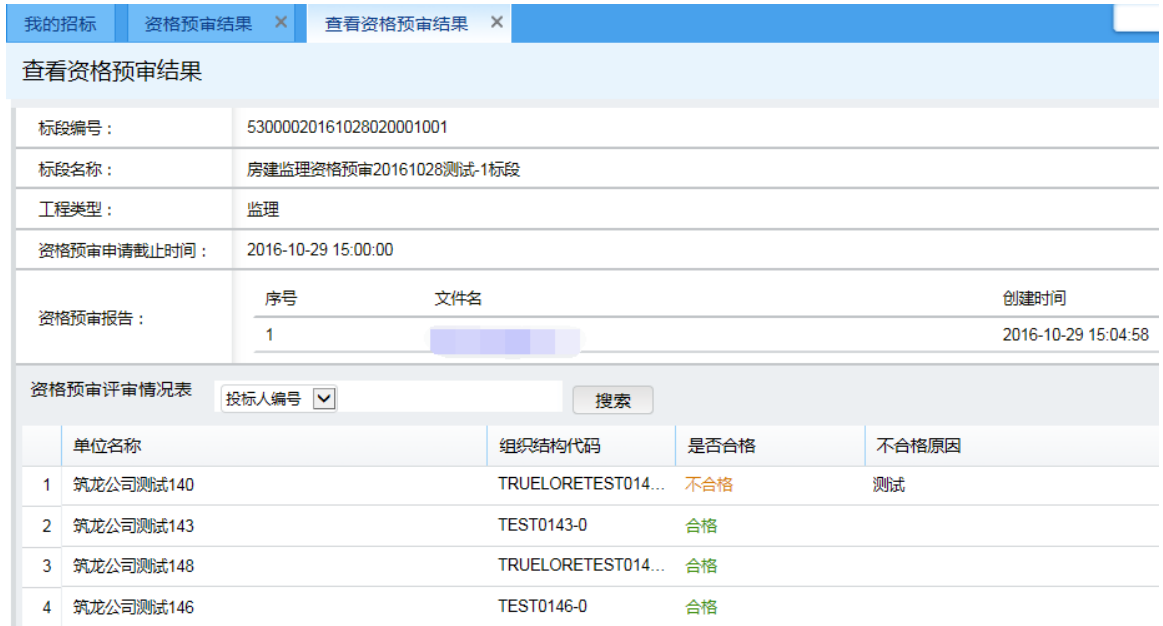
资格预审开标完成后，招标人点击导航栏【资格预审评审】菜单，进入资格预审评审环节的标段列表页面，找到相应标段，列表中进入评标家数列显示开标合格单位数量。操作列【进入】按钮可链接打开资格预审评审系统进行资格预审评审工作。

| 标段编号 | 标段名称                    | 工程类型                        | 进入评标家数 | 预审截至申请时间 | 操作               |    |
|------|-------------------------|-----------------------------|--------|----------|------------------|----|
| 1    | 53000020161028020001001 | 房建监理资格预审20161028测试-1标段      | 监理     | 4        | 2016/10/29 15:00 | 进入 |
| 2    | 53000020161028022001001 | 房建施工资格预审20161028测试-1标段      | 施工     | 4        | 2016/10/29 15:00 | 进入 |
| 3    | 53000020161103001002001 | 2016-11-03-测试测试测试-房建施工预审... | 施工     | 3        | 2016/10/15 09:00 | 进入 |

资格预审评审完成后，招标人点击导航栏【资格预审结果】菜单，进入已评审的资格预审结果标段列表页面，点击标段名称链接打开相应标段资格预审详细结果页面，该页可查看已发布的评审结果报表及合格/不合格单位信息。



评审结果详细页面：



招标人查看资格预审结果后，点击导航栏【资格预审结果通知书】菜单进入详细页面，点击右上角【添加】按钮，选择要发布资格预审结果通知书的标段并对通知书进行编辑后发出。



我的招标 资格预审结果通知书 x 添加资格预审结果通知书 x

新增资格预审结果通知书 保存 发出 返回

1 新增资格预审结果通知书

公告名称： 140测试20161027资格预审测试

标段编号： 53030020161027001001001 选择 标段名称： 140测试20161027资格预审测试-1标段

通知书文本：

附件： +

| 序号 | 文件名 | 创建时间 | 操作 |
|----|-----|------|----|
|    |     |      |    |

### 1.3.1.12. 踏勘现场

#### 基本功能：

用于发布踏勘现场通知及记录实际踏勘情况信息。

#### 业务办理的前提条件：

招标公告已发布。

#### 操作说明：

点击导航栏踏勘现场模块【发布踏勘现场通知】菜单，点【新增】按钮新增一条记录，选择标段填写踏勘时间、地点等信息，编辑完成后点击【保存】或【提交】，提交成功后，所有投标人可在投标系统中查看该通知。

招 我的招标 发布踏勘现场通知 x

发布踏勘现场通知 高级搜索 新增

标段名称： 标段编号： 搜

| 标段编号                      | 标段名称                      | 工程类型 | 发送情况 |
|---------------------------|---------------------------|------|------|
| 1 53000020161110010001001 | 20161109资格预审测试项目（住建局）-1标段 | 施工   | 已发送  |
| 2 53000020161028014001001 | 房建施工投标邀请20161028测试-1标段    | 施工   | 已发送  |
| 3 53000020161028002001001 | 20161028测试问题修改-1标段        | 施工   | 已发送  |

新增踏勘现场通知

保存 提交 返回

基本信息

标段名称： 选择

标段编号：

通知内容：

点击【记录踏勘现场情况】菜单，对已发布的踏勘通知进行踏勘情况的记录。

我的招标 记录现场踏勘情况

记录现场踏勘情况 高级搜索 系统帮助

标段名称： 标段编号： 搜索 清空

| 标段编号                      | 标段名称                      | 工程类型 | 记录情况 | 操作 |
|---------------------------|---------------------------|------|------|----|
| 1 53000020161110010001001 | 20161109资格预审测试项目（住建局）-1标段 | 施工   | 未记录  | 编辑 |
| 2 53000020161028014001001 | 房建施工投标保证金20161028测试-1标段   | 施工   | 已记录  |    |
| 3 53000020161028002001001 | 20161028测试问题修改-1标段        | 施工   | 已记录  |    |

我的招标 记录现场踏勘情况 编辑踏勘现场记录

编辑踏勘现场记录 保存 提交 返回

基本信息

标段名称：20161109资格预审测试项目（住建局）-1标段 标段编号：53000020161110010001001

踏勘单位名称： 踏勘单位代表姓名：

备注：

踏勘时间：

附件：

### 1.3.1.13. 查看报名情况

点击导航栏【查看报名情况】菜单，进入报名情况列表页面，该页面显示本单位招标的所有已发布公告的报名情况信息。最后一列显示“潜在投标人数”，如果满足3家，显示“满足”；如果不足3家，

则显示具体家数。

| 标段编号 | 标段名称                    | 工程类型                      | 报名截止时间 | 潜在投标人数量          |    |
|------|-------------------------|---------------------------|--------|------------------|----|
| 21   | 140测试20161027001001001  | 140测试20161027资格预审测试-1标段   | 施工     | 2016-11-17 09:00 | 满足 |
| 22   | 53030020161027001001002 | 140测试20161027资格预审测试-2标段   | 施工     | 2016-11-17 09:00 | 1  |
| 23   | 53000020161110010001001 | 20161109资格预审测试项目（住建局）-1标段 | 施工     | 2016-11-10 09:00 | 满足 |
| 24   | 53000020161028022001001 | 房建施工资格预审20161028测试-1标段    | 施工     | 2016-10-29 15:09 | 满足 |

### 1.3.1.14. 投标保证金缴纳情况

点击导航栏【投标保证金缴纳情况】菜单，进入保证金缴纳情况列表页面，该页面显示本单位招标的所有已发布公告的保证金缴纳情况信息。点击操作列【查看】按钮进行查看，会弹出工程的保证金缴纳情况是否满足 3 家的提示框。

| 标段编号 | 标段名称                    | 缴纳截至时间                         | 操作 |
|------|-------------------------|--------------------------------|----|
| 1    | 53000020161124001003001 | 2016-11-24-服务系统添加-测试测试测试-公...  | 查看 |
| 2    | 53000020161201001001002 | 2016-12-01-测试测试测试-按钮功能测试03-... | 查看 |
| 3    | 53000020161201001001001 | 2016-12-01-测试测试测试-按钮功能测试03     | 查看 |
| 4    | 53032620161119001001001 | (会泽县交易中心测试项目)会泽县田坝卫...         | 查看 |
| 5    | 53000020161202002001001 | 2016-12-02-测试测试测试-公招预审-公路货...  | 查看 |
| 6    | 53032620161120001001001 | 会泽交易中心测试2                      | 查看 |





### 1.3.1.15. 开标

#### 基本功能：

完成开标工作，同步开标信息，查看开标情况。

#### 业务办理的前提条件：

已过截标时间，操作时间需在开标会当天及之后。

#### 操作说明：

点击导航栏开标模块【开标会】菜单，进入开标会议列表页面，显示日期为当天及之前的开标会，点击操作列【进入】按钮，进入开标室页面，交易中心开标系统中的数据将在开标结束后更新到该页面。

| 标段编号                     | 标段名称                           | 工程类型 | 进入开标家数 | 开标时间             | 操作 |
|--------------------------|--------------------------------|------|--------|------------------|----|
| 11 530000201611040050... | 20161104铁路测试项目(建设面积问题)-1标段     | 施工   | 0      | 2016/11/04 09:00 | 进入 |
| 12 530000201611030010... | 2016-11-03-测试测试测试-房建施工预审-测试流程- | 施工   | 3      | 2016/11/03 16:30 | 进入 |
| 13 530000201611030010... | 2016-11-03-测试测试测试-房建施工预审-测试流程- | 施工   | 3      | 2016/11/03 16:00 | 进入 |
| 14 530000201610280020... | 20161028测试问题修改-1标段             | 施工   | 0      | 2016/11/02 09:00 | 进入 |
| 15 530000201610280200... | 房建监理资格预审20161028测试-1标段         | 监理   | 3      | 2016/10/26 09:00 | 进入 |
| 16 530000201610280190... | 房建监理投标邀请20161028测试-1标段         | 监理   | 3      | 2016/10/25 11:00 | 进入 |
| 17 530000201610280140... | 房建施工投标邀请20161028测试-1标段         | 施工   | 3      | 2016/10/25 09:00 | 进入 |
| 18 530000201610280220... | 房建施工资格预审20161028测试-1标段         | 施工   | 3      | 2016/10/24 09:00 | 进入 |
| 19 530000201610280230... | 房建施工资格后审20161028测试-1标段         | 施工   | 4      | 2016/10/24 09:00 | 进入 |



点击【启动开标系统】即可进入开标系统界面进行开标操作。

点击【查看签到记录】按钮，可查看通过网上签到的投标人信息。

(适用于远程解密操作)



点击【开标情况记录】菜单，进入开标结果公示列表页面，点击标段列表操作列【查看】按钮，可查看经开标系统自动发布或交易中心工作人员手工发布的开标结果公示信息。



### 1.3.1.16. 评标

#### 基本功能：

1、查看经评标系统发布的评标结果公示；2、评标结束后查看评标系统中各投标人是否废标等信息；3、评标结束后下载所有投标文件。

#### 业务办理的前提条件：

评标工作已完成，评标工作人员已通过评标系统发布评标结果。

#### 操作说明：

点击导航栏评标模块【评标会】菜单，进入评标会议列表页面，显示日期为当天及之前的评标会，点击操作列【进入】按钮，进入评标会页面。

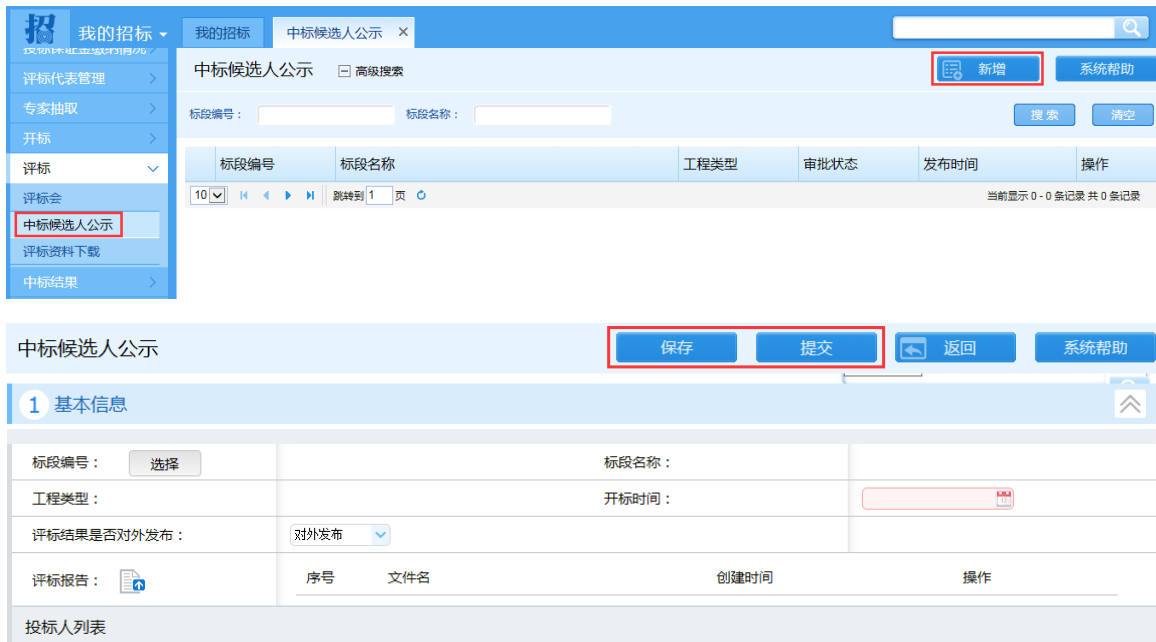


|   | <input type="checkbox"/> | 标段编号                    | 标段名称                       | 工程类型 | 进入评标家数 | 操作 |
|---|--------------------------|-------------------------|----------------------------|------|--------|----|
| 1 | <input type="checkbox"/> | 53000020161028022001001 | 房建施工资格预审20161028测试-1标段     | 施工   | 3      | 进入 |
| 2 | <input type="checkbox"/> | 53030020161027001001002 | 140测试20161027资格预审测试-2标段    | 施工   | 0      | 进入 |
| 3 | <input type="checkbox"/> | 53000020161202001001002 | 20161202多标段测试-2标段          | 施工   | 0      | 进入 |
| 4 | <input type="checkbox"/> | 53000020161028002001001 | 20161028测试问题修改-1标段         | 施工   | 0      | 进入 |
| 5 | <input type="checkbox"/> | 53000020161104005001001 | 20161104铁路测试项目（建设面积问题）-1标段 | 施工   | 0      | 进入 |



### 中标候选人公示：

点击导航栏评标模块【中标候选人公示】菜单，进入中标候选人公示信息列表页面，显示已发布中标候选人公示的标段。点击标段名称，即可查看中标候选人公示的详细信息，也可点击【新增】按钮线下添加中标候选人公示。



点击【修改】和【删除】按钮可对公示进行修改和删除操作。

| 标段编号                  | 标段名称                                | 工程类型 | 发布状态 | 发布时间             | 操作    |
|-----------------------|-------------------------------------|------|------|------------------|-------|
| 530000201701050010... | 2017-1-5项目x-测试测试测试-市政工程-货物后审-1标段    | 货物采购 | 对外发布 | 2017-01-05 11:11 | 修改 删除 |
| 530000201612260030... | 2016-12-26更新后新建项目x-测试测试测试-货物后审...   | 货物采购 | 对外发布 | 2016-12-30 14:16 | 修改 删除 |
| 530000201612260030... | 2016-12-26-测试测试测试-更新后新建项目-公招后审-铁... | 施工   | 对外发布 | 2016-12-26 18:05 | 修改 删除 |
| 530000201612220010... | 2016-12-22更新后新建项目x-测试测试测试-铁路监理预审    | 监理   | 对外发布 | 2016-12-22 23:01 | 修改 删除 |
| 530000201612210010... | 2016-12-21项目x-测试测试测试-创建人筑龙深圳测试00... | 施工   | 对外发布 | 2016-12-21 17:59 | 修改 删除 |

中标候选人公示详细信息页面：

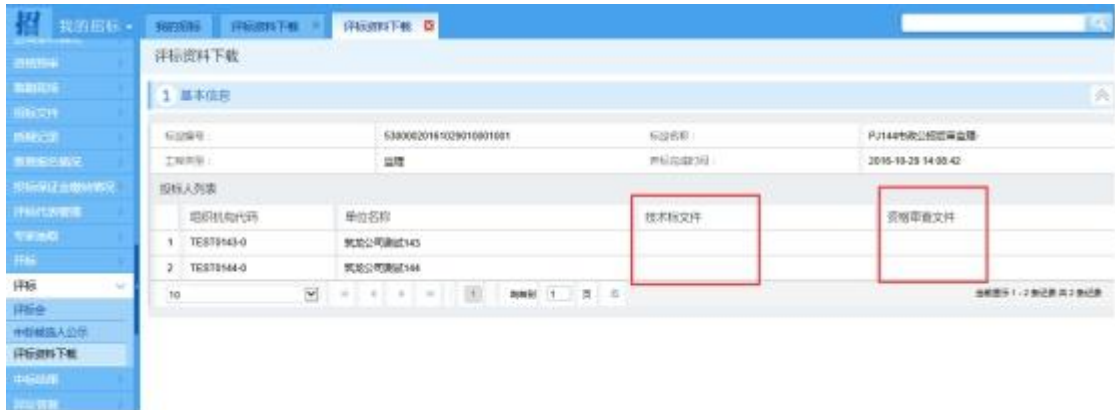
| 标段编号：       | 53000020161026005004001   | 标段名称：     | 2016-11-3云南省交易中心项目测试测试测试-房屋建筑-施工后审145                            |                |                                     |      |  |
|-------------|---|-----------|--|----------------|-------------------------------------|------|--|
| 工程类型：       | 施工  | 开标时间：     | 2016-11-04 09:24:00  |                |                                     |      |  |
| 发布时间：       | 2016-11-04 09:25:11   |           |  |                |                                     |      |  |
| 评标结果是否对外发布： | 对外发布  |           |  |                |                                     |      |  |
| 评标报告：       | <table border="1"> <thead> <tr> <th>序号</th> <th>文件名</th> </tr> </thead> <tbody> <tr> <td>1</td> <td></td> </tr> </tbody> </table> |           |  | 序号             | 文件名                                 | 1    |  |
| 序号          | 文件名   |           |  |                |                                     |      |  |
| 1           |   |           |  |                |                                     |      |  |
| 投标人列表       |   |           |  |                |                                     |      |  |
|             | 组织机构代码  | 单位名称      | 是否合格   | 不合格原因          | 是否中标候选人                             | 评标排名 |  |
| 1           | TEST0142-0  | 筑龙公司测试142 | <input checked="" type="radio"/> 合格<br><input type="radio"/> 不合格 |                | <input checked="" type="checkbox"/> | 1    |  |
| 2           | TEST0145-0  | 筑龙公司测试145 | <input checked="" type="radio"/> 合格<br><input type="radio"/> 不合格 |                | <input checked="" type="checkbox"/> | 2    |  |
| 3           | TEST0149-0  | 筑龙公司测试149 | <input type="radio"/> 合格<br><input checked="" type="radio"/> 不合格 | 评标过程中发现有不符合要求的 | <input type="checkbox"/>            |      |  |

评标资料下载：

评标结果公示后，点击【评标资料下载】菜单，进入评标资料下载标段列表页面，点击操作列【下载】按钮，可进入详细文件下载页面，此处可下载全部投标人已解密的投标文件。

| 标段编号                 | 标段名称                   | 工程类型 | 开标结束时间           | 操作 |
|----------------------|------------------------|------|------------------|----|
| 53000020161028023... | 房建施工资格后审20161028测试-1标段 | 施工   | 2016-10-29 16:06 | 下载 |
| 53000020161028021... | 房建监理资格后审20161028测试-1标段 | 监理   | 2016-10-29 16:03 | 下载 |
| 53000020161028019... | 房建监理投标邀请20161028测试-1标段 | 监理   | 2016-10-29 15:53 | 下载 |
| 53000020161028014... | 房建施工投标邀请20161028测试-1标段 | 施工   | 2016-10-29 15:52 | 下载 |
| 53000020161028022... | 房建施工资格预审20161028测试-1标段 | 施工   | 2016-10-29 15:18 | 下载 |
| 53000020161028020... | 房建监理资格预审20161028测试-1标段 | 监理   | 2016-10-29 15:15 | 下载 |

评标资料下载详细页：



### 1.3.1.17. 中标结果

基本功能：

发布中标结果公告及招投标情况报告，提交保证金退还申请，打印和发送中标通知书，打印进场交易证明，查看合同。

业务办理的前提条件：

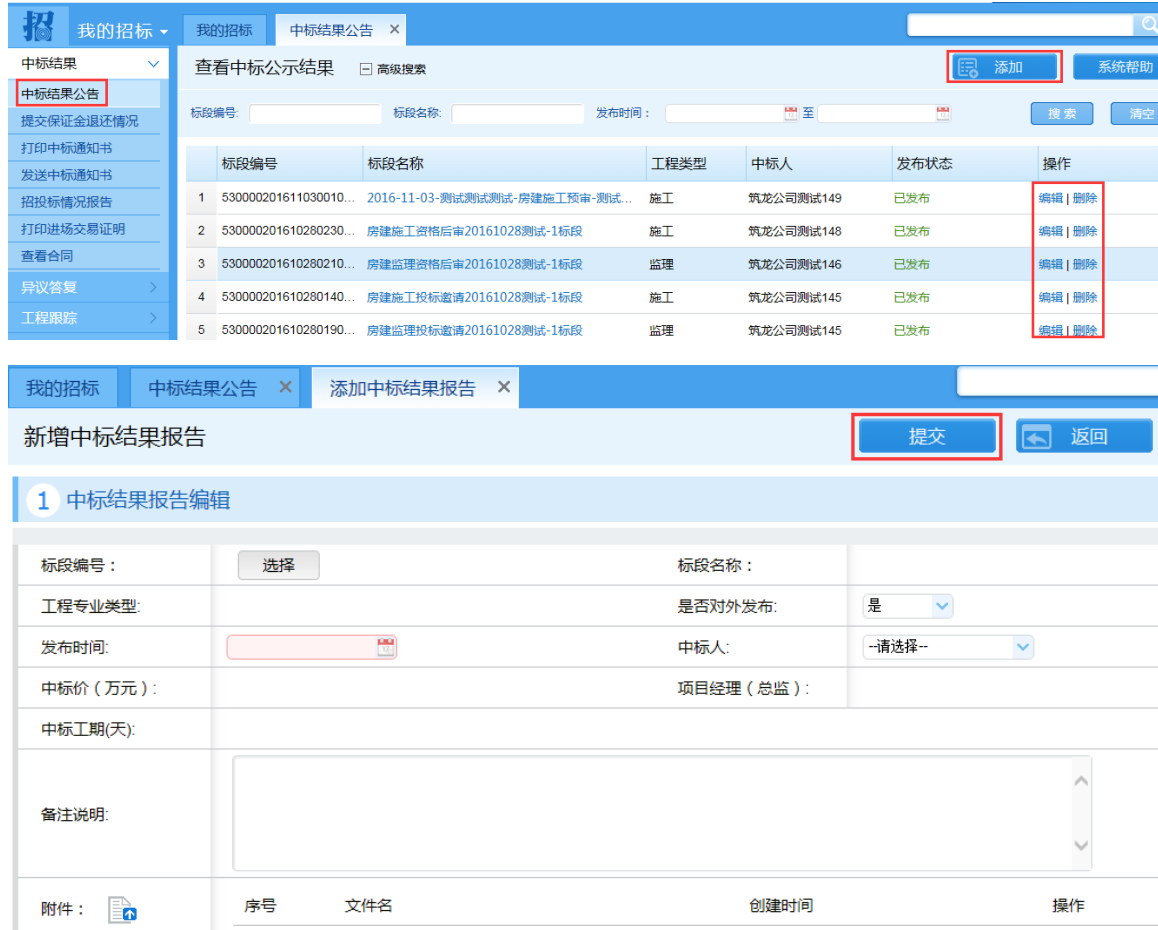
专家完成评标并已推荐中标候选人。

操作说明：

#### 1.3.1.17.1. 中标结果公告

点击导航栏中标结果模块【中标结果公告】菜单，进入查看中标结果标段列表页，该列表显示经评标系统发布的中标结果公告，点击标段名称链接进入查看中标结果公告详细内容页，也可对公告编辑和删除。“中标结果公告”自动从中标候选人公示环节同步中标信息，默认读取第一中标候选人作为中标人，也可选其他中标候选人作为中

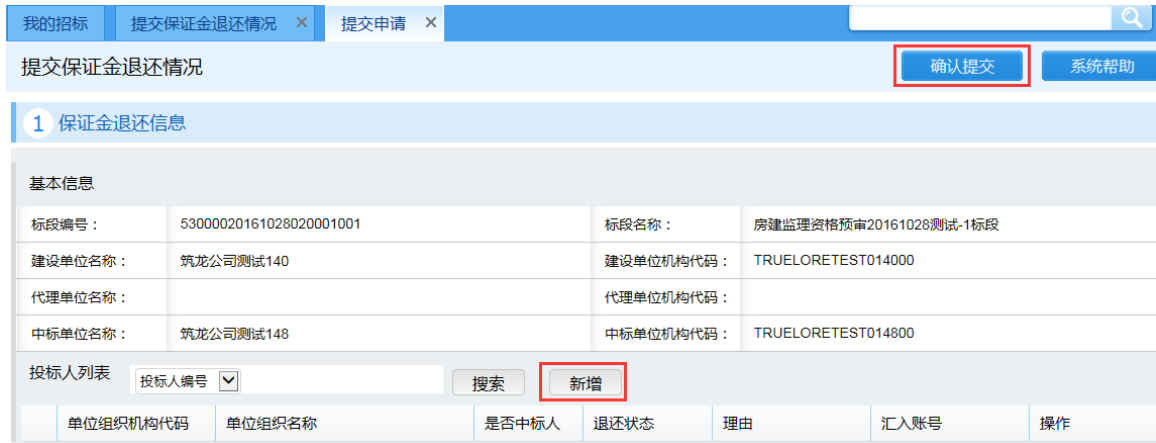
标人，自动关联其中标价及项目经理等信息，由招标人确认发布，无需审核。



### 1.3.1.17.2. 提交保证金退还情况

点击导航栏中标结果模块【提交保证金退还情况】菜单，进入查看保证金退还情况标段列表页，该列表显示已经新增申请退还保证金的标段，点击标段名称链接进入查看保证金退还情况详细内容页，也可对未提交的申请进行编辑和删除。

如需新增申请，点击右上方【新增】按钮，选择要进行退还保证金的标段，进入详细编辑页面，针对该标段的投标人是否退还保证金的情况进行编辑，编辑完成之后提交，交易中心审核之后进行退还。



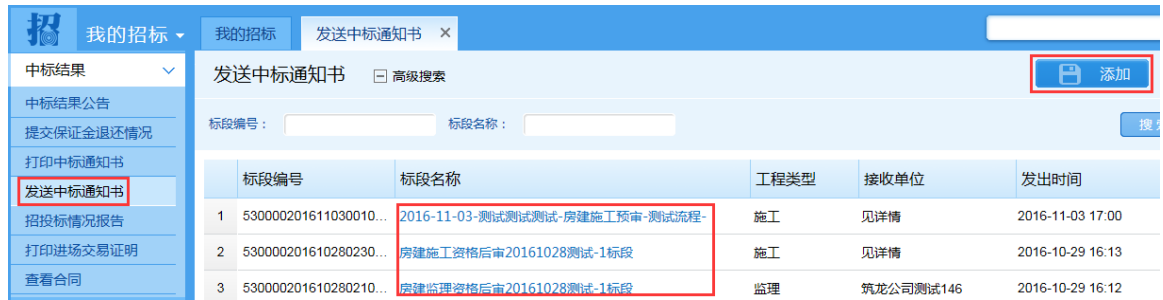
### 1.3.1.17.3. 打印中标通知书

此菜单页面可点击标段名称链接进入查看中标结果公告详细内容页，点击操作下的【打印】或者【重新打印】即可打印中标通知书。



### 1.3.1.17.4. 发送中标通知书

点击导航栏中标结果模块【发送中标通知书】菜单，进入查看标段列表页，可点击标段名称链接进入查看详细内容页，也可点击【添加】按钮，添加中标通知书，填写信息后点击【保存】或【发出】。



### 1.3.1.17.5. 招投标情况报告

点击导航栏中标结果模块【招投标情况报告】菜单，进入提交招投标情况报告列表页，对于未提交的报告，点击操作列【编辑】按钮进入编辑页面，编辑完成后可【保存】或【保存并提交审核】。对于已提交审核但还未审核的报告，可在操作列点击【编辑】按钮，进入详细信息界面点击【撤回】，然后修改信息再重新提交。



我的招标 招标投标情况报告 × 编辑招标投标情况报告 ×

招标投标情况报告 保存 保存并提交审核 撤回

公告信息 招标文件 截标 开标 评标 中标公示 招投标报告

1 招标投标情况报告备案申请表

|          |                        |          |                         |
|----------|------------------------|----------|-------------------------|
| 招标项目名称：  | 房建施工资格后审20161028测试     |          |                         |
| 标段名称：    | 房建施工资格后审20161028测试-1标段 |          |                         |
| 招标项目编号：  | 53000020161028023001   | 标段编号：    | 53000020161028023001001 |
| 招标人：     | 筑龙公司测试140//筑龙公司测试147   | 招标代理机构：  |                         |
| 招标方式：    | 公开招标                   | 中标人：     | 筑龙公司测试148               |
| 中标价(万元)： | 1.234567               | 中标工期(天)： |                         |

### 1.3.1.17.6. 打印进场交易证明

点击导航栏中标结果模块【打印进场交易证明】菜单，进入进场交易证明列表页，点击操作下的【打印】或者【重新打印】即可打印进场交易证明。

招 我的招标 打印进场交易证明 ×

中标结果 打印进场交易证明 高级搜索 系统帮助

中标结果公告  
提交保证金退还情况  
打印中标通知书  
发送中标通知书  
招标投标情况报告  
**打印进场交易证明**  
查看合同

标段编号: 标段名称: 搜索 清空

| 标段编号                     | 标段名称               | 工程类型 | 中标人       | 中标价         | 打印状态 | 操作   | 打印人 | 打印时间               |
|--------------------------|--------------------|------|-----------|-------------|------|------|-----|--------------------|
| 1 5300002016110300100... | 2016-11-03-测试测试... | 施工   | 筑龙公司测试149 | 10000万元     | 未打印  | 打印   |     |                    |
| 2 5300002016102802000... | 房建监理资格预审2016...    | 监理   | 筑龙公司测试148 | 0.231234... | 已打印  | 重新打印 |     | 2016-12-26 14:4... |

10 跳转到 1 页 当前显示 1-2 条记录 共 2 条记录

### 1.3.1.17.7. 查看合同

点击导航栏中标结果模块【查看合同】菜单，进入查看合同列表页，该列表显示本招标人登记的所有项目中投标人已提交签订合同的全部标段，点击标段名称可查看合同备案信息。



### 1.3.1.18. 异议答复

#### 基本功能：

投标人对工程资格预审文件、招标文件、开标结果、评标结果及定标结果存在异议的，可在相应环节异议期间内由此提出，提交后由招标人签收及答复。

#### 业务办理的前提条件：

以上所述环节信息已发布，且处于相应环节的异议期间内。

#### 操作说明：

点击导航栏【异议答复】菜单，进入异议列表页面，该列表显示本单位招标工程收到的所有异议信息，首先点击列表操作列【签收】按钮进行签收。

招 我的招标

中标结果 > 异议答复 > 工程跟踪 > 我的空间 > 提交招标异常 > 招标信息查询 >

我的招标 异议答复 x

高级搜索

标段编号: 标段名称: 异议标题: 搜索 清空

| 标段编号 | 标段名称   | 异议标题       | 异议类型 | 状态     | 操作 |
|------|--|------------|------|--------|----|
| 1    | 530000201611080030... 20161108省级测试项目测试问题-1标段     | 测试招标文件异议   | 招标文件 | 已签收 答复 |    |
| 2    | 530000201611080030... 20161108省级测试项目测试问题-1标段     | 测试招标文件异议功能 | 招标文件 | 已答复    |    |
| 3    | 530000201611040050... 20161104铁路测试项目(建设面积问题)-1标段 | 水电费        | 招标文件 | 未签收 签收 |    |

10 1 跳转到 1 页 当前显示 1 - 3 条记录 共 3 条记录

我的招标 异议答复 x 异议答复 x

查看异议 返回 签收

公告信息 招标文件 截标 开标 评标 中标公示 招标投标报告

1 基本信息

异议阶段: 招标文件

标段名称: 20161104铁路测试项目(建设面积问题)-1标段

异议有效期: 2016年11月04日--2016年11月14日

标题:

依据及理由:

异议内容:

我的招标 异议答复 x 异议答复 x

查看异议 返回 系统帮助

公告信息 招标文件 截标 开标 评标 中标公示 招标投标报告

1 基本信息

异议阶段: 招标文件

标段名称: 201611

异议有效期: 2016年11月04日--2016年11月14日

标题: 水电费

依据及理由: 肤色分

异议内容: 散发

提示 签收成功, 系统已暂停该标段招投标流程, 请于3日内完成答复以恢复招投标流程. 确定

提示 签收成功

技术支持: 北京筑龙信息技术有限公司 服务热线: 400-9618-998

签收后，自动将工程的流程状态设为暂停，在答复之前将暂停相关的业务操作。

签收后，点击列表页【答复】按钮，进入答复页面，选择答复状

态（受理/不予受理）。如受理，则在受理后继续提交答复函完成答复；如不予受理，则须提交不予受理通知书，退回投标人。

选择受理后，上传并提交异议答复函：

选择不受理，提交不予受理通知书：

完成答复或不予受理退回后，工程流程状态恢复正常。

### 1.3.1.19. 工程跟踪

#### 基本功能：

以图示方式跟踪工程的流程进度情况，并可由此快捷进入相关标段相应流程。

#### 业务办理的前提条件：

招标公告已发布。

#### 操作说明：

点击导航栏【工程跟踪】菜单，进入工程跟踪标段列表页，可通过页面右上方的图标按钮在简洁模式或详细模式之间切换显示方式，查看各标段流程进度。

#### 简洁模式：



| 公告名称                 | 标段名称                 | 公告信息 | 招标文件 | 截标  | 开标                     | 评标             |
|----------------------|----------------------|------|------|-----|------------------------|----------------|
| 1 20161227预审测试       | 20161227预审测试-2标段     | 公告信息 | 提交   | 截标0 | 会议预约<br>组织开标<br>发布开标情况 | 会议预约<br>评标结果   |
| 2 20161227预审测试       | 20161227预审测试-1标段     | 公告信息 | 提交   | 截标0 | 会议预约<br>组织开标<br>发布开标情况 | 会议预约<br>评标结果   |
| 3 20161223工程建设资格预审测试 | 20161223工程建设资格预审测... | 公告信息 | 提交   | 截标0 | 会议预约<br>组织开标<br>发布开标情况 | 会议预约<br>提交评标结果 |
| 4 20161223工程建设资格预审测试 | 20161223工程建设资格预审测... | 公告信息 | 提交   | 截标0 | 会议预约<br>组织开标<br>发布开标情况 | 会议预约<br>提交评标结果 |

绿色标识表示已完成，橙色标识表示正在进行中，灰色标识表示未进行，红色标识表示流程在此暂停。

详细模式：

|   | 公告名称               | 标段名称                   |
|---|--------------------|------------------------|
| 1 | 20161227预审测试       | 20161227预审测试-2标段       |
| 2 | 20161227预审测试       | 20161227预审测试-1标段       |
| 3 | 20161223工程建设资格预审测试 | 20161223工程建设资格预审测试-2标段 |
| 4 | 20161223工程建设资格预审测试 | 20161223工程建设资格预审测试-1包件 |
| 5 | 20161202多标段测试      | 20161202多标段测试-3标段      |
|   |                    |                        |
| 6 | 20161202多标段测试      | 20161202多标段测试-2标段      |

有链接标识的表示已有数据，可点击链接进入查看相关页面，无链接标识的表示尚无数据。

### 1.3.1.20. 提交招标异常

基本功能：

招标方在工程流程出现异常时，由此提交异常问题及相关附件材料，经审核部门批准后，才能对工程招投标进程进行相应的处理。

业务办理的前提条件：

招标公告已发布。

操作说明：

点击导航栏【提交招标异常】菜单，点击页面右上方【新增】按钮进入编辑招标异常信息页，选择标段及异常类型，录入异常情况并上传附件后提交审核部门审核。

招 我的招标

提交招标异常 高级搜索

新增

标段编号: 标段名称: 异常类型: 全部 搜索

| 标段编号 | 标段名称 | 异常类型 | 来源 | 处理状态 | 招标状态 | 操作 |
|------|------|------|----|------|------|----|
| 10   |      |      |    |      |      |    |

跳转到 1 页 当前显示 0 - 0 条记录

提交招标异常

我的招标 提交招标异常 新增招标异常

保存 提交 撤回

新增招标异常

标段编号: 选择

标段名称:

招标异常类型:

- 招标终止
- 重新招标
- 重新发布招标文件
- 资格预审文件
- 重新评标
- 答疑补遗文件发布
- 答疑补遗
- 截标时间变更
- 变更招标方式
- 招标流程异常
- 其它异常

异常情况描述:

招标终止公告:

附件上传:

联系人:

联系人手机号码:

## 1.3.2. 投标方

### 1.3.2.1. 用户注册

#### 基本功能：

如需使用该平台，须先注册登记企业、人员信息，经交易中心确认通过后才能使用平台。

已经办理过企业信息备案登记，且已经办理机构数字证书的用户，可直接凭机构数字证书登录使用该平台。

#### 操作说明：

进入投标人登录界面，点击【我要注册】按钮可以进行用户注册，按照系统要求进行操作，直至注册成功。



## 云南省公共资源交易电子服务平台

|   |   |
|---|---|
| * 登录名                                   | <input type="text"/>  |
| * 企业名称                                  | <input type="text"/>  |
| * 请选择企业代码类型<br>企业代码<br>组织机构代码<br>社会信用代码 | <input type="text"/>  |
| * 密码                                    | <input type="password"/>                                    |
| * 确认密码                                  | <input type="password"/>                                    |
| * 注册负责人                                 | <input type="text"/>  |
| * 手机号码                                  | <input type="text"/>  |
| * 验证码                                   | <input type="text" value="i C1q"/>                          |
| * 短信验证码                                 | <input type="text"/> <input type="button" value="获取短信验证码"/> |

我同意并遵守《云南省公共服务平台注册服务协议》内容

### 1.3.2.2. 系统登录

本系统开发采用网页形式，用户依照电子招投标相关规定，要求使用 CA 数字证书进行身份验证，以保证业务数据的安全性和合法性。

首次使用该系统时，需安装 CA 数字证书驱动，可在系统登录页下载后运行安装。安装后将数字证书插入电脑 USB 接口，点击【登录】按钮，输入数字证书密码即可登录系统。



### 1.3.2.3. 投标邀请

#### 基本功能：

对于邀请招标的招标项目，招标人可在招标项目登记备案前向拟邀请单位发出邀请通知，受邀单位可在邀请回复截止时间前反馈是否同意投标。该环节为可选环节，招标人也可通过线下邀请。

#### 业务办理的前提条件：

招标人已发出投标邀请，且本单位为受邀单位。

#### 操作说明：

进入投标子系统，点击导航栏【投标邀请】模块内子菜单【查看投标邀请】，进入操作页面，显示本单位收到的所有投标邀请信息列表。可点击标段名称查看邀请信息，在回复截止时间前，点击【回复】

操作按钮查看邀请信息并选择是否同意投标，提交给招标人，逾期视为不同意参加投标。



点击【回复】:



注：提交时需使用数字证书签名，请在提交时插入数字证书。后续各环节中的信息确认与提交操作均需要进行数字证书签名。

### 1.3.2.4. 查看招标公告

基本功能：

查看处于发布期间的招标公告信息，如对公告有疑问，可在质疑截止时间内由此提出。也可在查看公告的同时进行报名。

业务办理的前提条件：

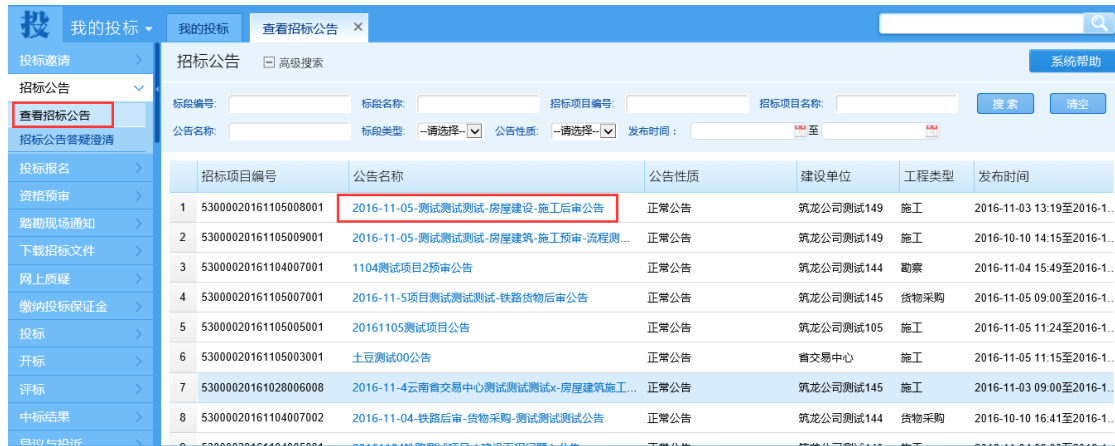
招标公告已发布，且当前处于发布期间内；投标人对公告提出质

疑，需在质疑截止时间前提出。

## 操作说明：

点击导航栏招标公告模块【查看招标公告】菜单，点击公告名称链接，查看已发布的招标公告信息，也可直接在交易服务网站交易信息栏目招标公告位置查看。

投标系统中查看招标公告：



如对招标公告有疑问，可在投标系统中点击招标公告详细信息页

【提出质疑】按钮提出质疑。



点击【提出质疑】：



点击【保存】或【保存并发送】后，可进入【网上质疑】模块查看该质疑。发送时需要进行数字证书签名。



点击【报名】按钮，弹出选择标段的窗口，针对要报名的标段点击【报名】。



### 招标公告答疑澄清：

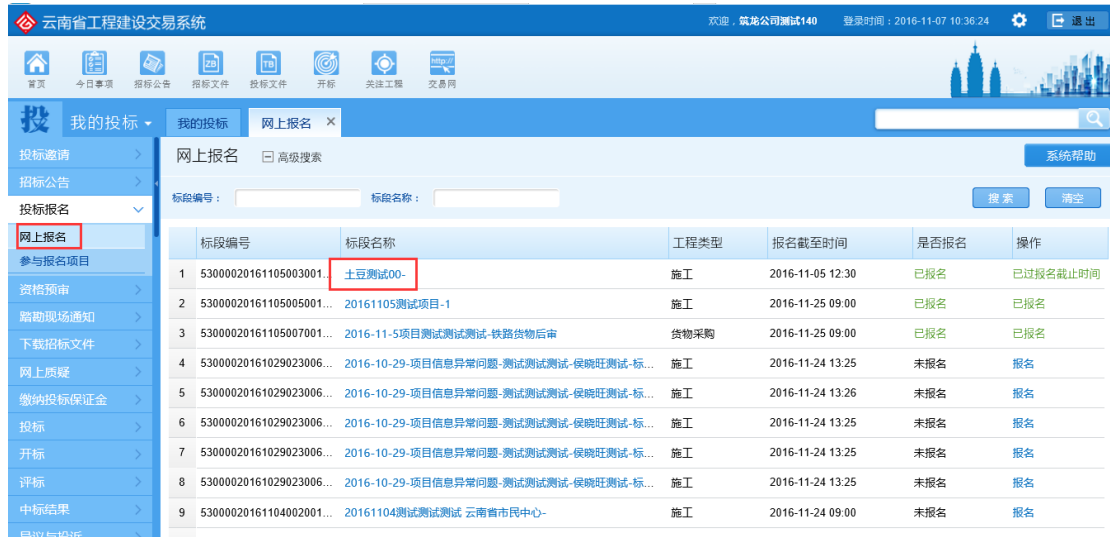
点击子菜单【招标公告答疑澄清】可查看招标人针对招标公告的答疑相关信息，投标人关注该部分信息，可以及时了解招标人答疑情况。



### 1.3.2.5. 投标报名

投标人打开导航栏投标报名模块【网上报名】菜单，投标人可选

择想要投标的项目点击【报名】按钮进行报名，报过名或者已过报名截止时间的都会在项目后有提示。



### 1.3.2.6. 下载资格预审文件

#### 基本功能：

下载已审核通过的资格预审文件。

#### 业务办理的前提条件：

- 1、资格预审文件已审核通过。
- 2、本单位已报名。

#### 操作说明：

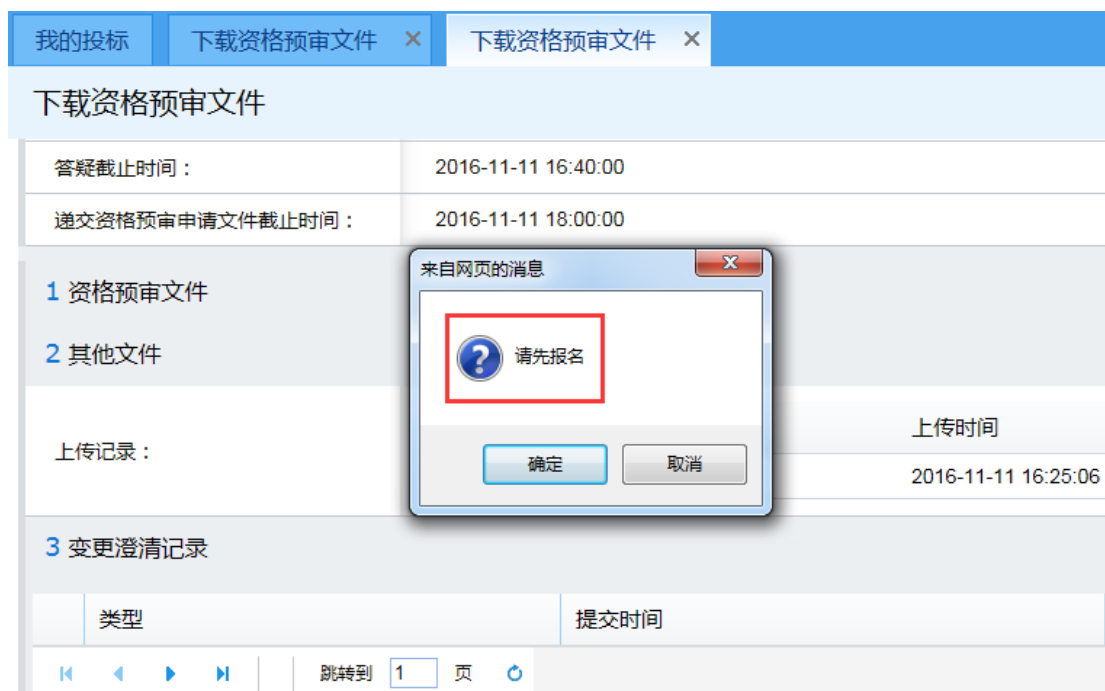
点击导航栏资格预审模块【下载资格预审文件】菜单，进入查看已发布的资格预审文件信息。

| 标段编号                      | 标段名称                              | 招标项目                              | 工程类型 |
|---------------------------|-----------------------------------|-----------------------------------|------|
| 1 53000020161105009001001 | 2016-11-05-测试测试测试-房屋建筑-施工预审-流程... | 2016-11-05-测试测试测试-房屋建筑-施工预审-流程... | 施工   |
| 2 53000020161104001001001 | 2016-11-04-测试测试测试-监理预审-房屋建筑-流程... | 2016-11-04-测试测试测试-监理预审-房屋建筑-流程... | 监理   |
| 3 53000020161103001002001 | 2016-11-03-测试测试测试-房建施工预审-测试流程-    | 2016-11-03-测试测试测试-房建施工预审-测试流程-    | 施工   |
| 4 53000020161031001001001 | 2016-10-31-测试测试测试-施工预审-文档验证-      | 2016-10-31-测试测试测试-施工预审-文档验证-      | 施工   |
| 5 53000020161029021001001 | 2016-10-29-货物采购预审-测试测试测试-云南自交...  | 2016-10-29-货物采购预审-测试测试测试-云南自交...  | 货物采购 |
| 6 53000020161029019001001 | 土豆测试公开预审监理-                       | 土豆测试公开预审监理                        | 监理   |
| 7 53000020161029020001001 | 土豆测试公开预审施工-                       | 土豆测试公开预审施工                        | 施工   |
| 8 53000020161029020001001 | 1028水利预审(公招)——监理-                 | 1028水利预审(公招)——监理                  | 监理   |
| 9 53000020161029004001001 | 1028水利预审(公招)——施工-                 | 1028水利预审(公招)——施工                  | 施工   |

点击标段名称链接进入详细页面，便可下载相应文件或在线查看资格预审文件。变更澄清记录中显示资格预审文件及附件的变更记录。

| 标段编号  | 标段名称                        | 招标项目                                  | 工程类型                        |
|---|-----------------------------|---------------------------------------|-----------------------------|
| <p>答疑截止时间：2016-10-29 15:00:00</p> <p>递交资格预审申请文件截止时间：2016-10-29 15:00:00</p> |                             |                                       |                             |
| 1 资格预审文件  |                             |                                       |                             |
| 资格预审文件：   | 文件名称：(招标)20150923预审文件.YSZBJ | <a href="#">查看</a> <a href="#">下载</a> | 上传时间：2016-10-29 11:22:35    |
| 2 其他文件  |                             |                                       |                             |
| 上传记录：   | 文件名称<br>(资格预审响应)1002.YSTBJ  | <a href="#">下载</a>                    | 上传时间<br>2016-10-29 11:22:55 |
| 3 变更澄清记录  |                             |                                       |                             |
| 类型  | 提交时间                        | 附件                                    |                             |

投标人若未报名，在点击“查看”或“下载”时，将弹出“请先报名”的提示。



点击确定，可进入【网上报名】页面，报名完成后再进入下载资格预审文件页面下载查阅。

### 1.3.2.7. 递交资格预审申请文件

#### 基本功能：

实现网上递交资格预审申请文件的功能。

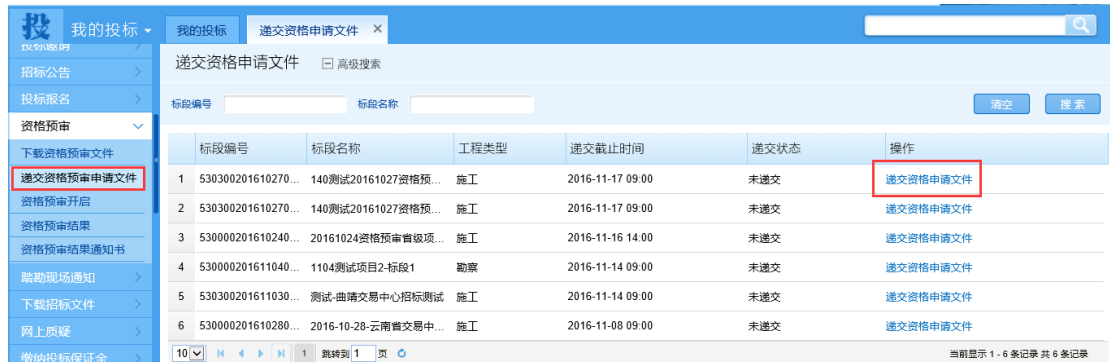
#### 业务办理的前提条件：

- 1、资格预审文件已发布且当前时间处于递交资格预审申请文件截止时间之前。
- 2、已报名。

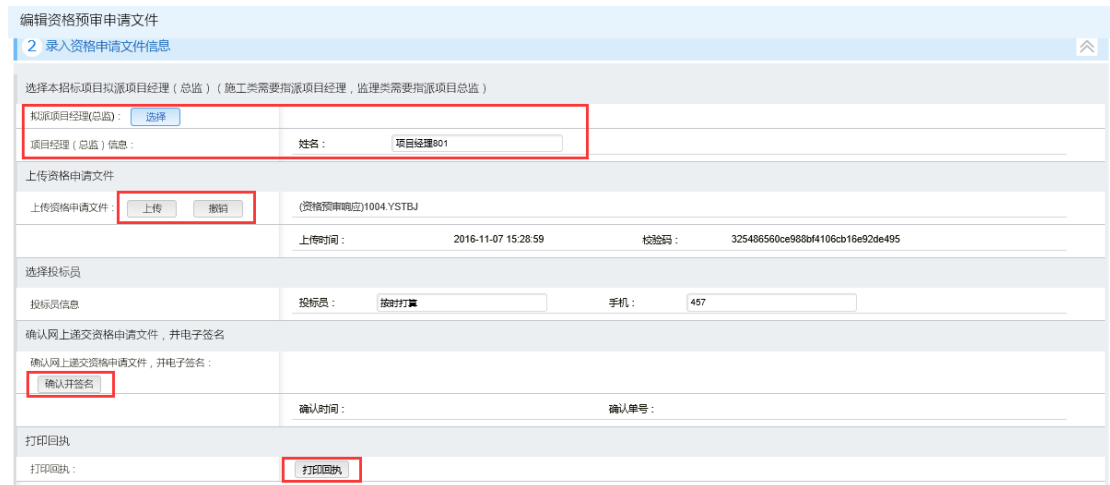
#### 操作说明：

点击导航栏资格预审模块【递交资格预审申请文件】菜单进入当前接受资格预审申请标段列表页，点击操作列【递交资格申请文件】

按钮进入预审申请信息编辑页。



根据不同招标项目类型要求，录入项目经理/总监（如需），上传资格预审申请文件，填写联系人信息，签名确认成功即递交成功。



签名成功后可点击【打印回执】按钮，打印网上递交资格预审申请文件回执。递交成功后，请在该页面下载已上传的申请文件并使用标书查看工具测试解密和查看是否正常。

递交成功后，在预审申请截止时间前需修改申请信息的，点击操作列【修改】按钮进入申请信息编辑页后，需先点击【撤销签名】按钮撤销提交，然后修改申请信息或撤销原申请文件后重新上传，最后再次重新提交。

| 标段编号                  | 标段名称                  | 工程类型 | 递交截止时间           | 递交状态 | 操作           |
|-----------------------|-----------------------|------|------------------|------|--------------|
| 1 5303002016102700... | 140测试20161027资格预审...  | 施工   | 2016-11-17 09:00 | 已递交  | <b>修改</b> 查看 |
| 2 5303002016102700... | 140测试20161027资格预审...  | 施工   | 2016-11-17 09:00 | 未递交  | 递交资格申请文件     |
| 3 5300002016102400... | 20161024资格预审晋级项目...   | 施工   | 2016-11-16 14:00 | 未递交  | 递交资格申请文件     |
| 4 5300002016110400... | 1104测试项目2-标段1         | 勘察   | 2016-11-14 09:00 | 未递交  | 递交资格申请文件     |
| 5 5303002016110300... | 测试-曲靖交易中心招标测试         | 施工   | 2016-11-14 09:00 | 未递交  | 递交资格申请文件     |
| 6 5300002016102800... | 2016-10-28-云南省交易中心... | 施工   | 2016-11-08 09:00 | 未递交  | 递交资格申请文件     |

确认网上递交资格申请文件，并电子签名

确认网上递交资格申请文件，并电子签名：

**撤销签名**

确认时间： 2016-11-07 15:31:34      确认单号： 073523a3-317a-48a8-b56e-d53a20b2548d

### 1.3.2.8. 资格预审开启与结果

#### 基本功能：

资格预审申请截止时间之后，进入资格预审申请文件开启及评审程序，投标人可在此完成申请文件的网上解密；评审完成后，可在此查看评审结果。

#### 业务办理的前提条件：

- 1、资格预审申请文件递交截止时间已过；
- 2、已有投标人递交资格预审申请文件。

#### 操作说明：

资格预审申请截止时间后，投标人进入导航栏资格预审模块【资格预审开启】菜单，打开资格预审开启标段列表页面，找到相应标段，点击操作列【进入】按钮，打开资格预审申请文件开启页面，该页面同步显示资格预审开标系统文件开启状态等信息。

如递交资格预审申请文件时上传的文件为加密文件，可点击该页面右上方【网上解密】按钮，进入文件网上解密页面，插入用于解密文件的数字证书，点击标书文件后的【解密】按钮进行解密。



资格预审评审完成后，投标人进入导航栏【资格预审结果】菜单，打开已发布资格预审结果的标段列表页面，列表中合格数/申请家数列显示经评审合格单位数量/全部递交资格预审申请文件单位数量。



投标人进入导航栏【资格预审结果通知书】菜单，可查看已接收的资格预审结果通知书列表，列表中有合格数/申请家数列以及是否

合格等信息。点击标段名称即可查看详细信息。



### 1.3.2.9. 踏勘现场

基本功能：

用于查看踏勘现场通知。

业务办理的前提条件：

招标公告已发布。

操作说明：

打开导航栏【踏勘现场通知】菜单，进入踏勘通知列表页面，点击标段名称链接，查看已发布的踏勘通知详细信息，投标人根据要求的时间地点进行现场踏勘。

| 标段编号                      | 标段名称                             | 工程类型 | 发布时间             |
|---------------------------|----------------------------------|------|------------------|
| 1 53000020161104004001001 | 铁路建设测试1104-施工                    | 施工   | 2016-11-04 11:42 |
| 2 53000020161031002002001 | 2016-10-31-测试测试测试-房屋建筑-监理后审-流程2- | 监理   | 2016-10-31 19:59 |
| 3 53000020161028014001001 | 房建施工投标保证金20161028测试-1标段          | 施工   | 2016-10-29 15:32 |
| 4 53000020161029007001001 | 1028水利后审——施工-                    | 施工   | 2016-10-29 13:51 |
| 5 53000020161029006001001 | 1028水利后审（公招）——监理-                | 监理   | 2016-10-29 13:51 |
| 6 53000020161029004001001 | 1028水利后审（公招）——施工-                | 施工   | 2016-10-29 13:50 |
| 7 53000020161029001001001 | 1028水利（邀请）——监理-                  | 监理   | 2016-10-29 13:50 |

### 1.3.2.10. 招标文件下载

#### 基本功能：

实现投标人下载招标文件（技术部分、清单部分）、招标文件补充文件及查看修改的截标时间、质疑截止时间、答疑截止时间功能。

#### 业务办理的前提条件：

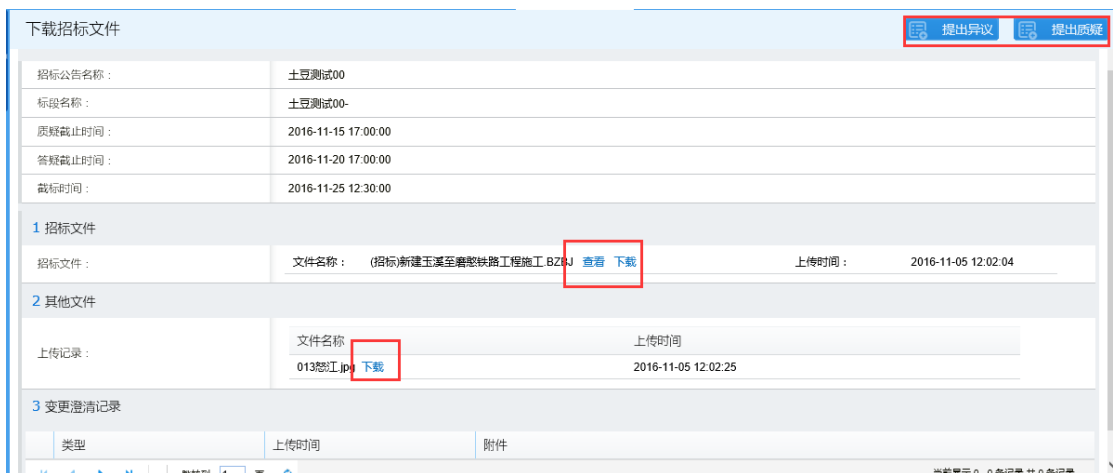
- 1、招标文件审核通过；
- 2、已报名。

#### 操作说明：

投标人点击【下载招标文件】菜单，进入下载招标文件标段列表页，点击标段名称进入招标文件下载页面。



点击标段名称进入招标文件下载页面，可下载相应文件或在线查看招标文件。变更澄清记录中会显示招标文件及附件的变更记录。



投标人若未报名，在点击“查看”或“下载”时，将弹出“请先报名”的提示。点击确定，可进入【网上报名】页面，报名完成后再进入下载招标文件页面下载查阅。

### 1.3.2.11. 投标保证金

#### 基本功能：

确认投标保证金，申请保证金异常处理以及保证金退还。

## 业务办理的前提条件：

- 1、工程已发布招标公告且未过截标时间；
- 2、已报名。

## 操作说明：

按照要求向指定账户缴纳保证金之后，点击投标保证金模块的【确认投标保证金】子菜单，进入确认投标保证金的标段列表页，点击操作下方的【确认】按钮，进入对应标段绑定保证金的页面，点击右上角的【确认】按钮即可。确认成功之后，可以在标段列表页打印回执。

| 标段编号                      | 标段名称                                | 截止时间             | 确认状态 | 操作 |
|---------------------------|-------------------------------------|------------------|------|----|
| 1 53000020161124001003001 | 2016-11-24-服务系统添加-测试测试测试-公招预审-房建施工- | 2016-12-04 09:00 | 未确认  | 确认 |
| 2 53000020161201001001002 | 2016-12-01-测试测试测试-按钮功能测试03-02       | 2016-12-18 18:28 | 未确认  | 确认 |
| 3 53000020161201001001001 | 2016-12-01-测试测试测试-按钮功能测试03          | 2016-12-15 18:28 | 未确认  | 确认 |
| 4 53032620161119001001001 | (会泽县交易中心测试项目)会泽县田坝卫生院业务用房建设...      | 2016-11-30 09:00 | 未确认  | 确认 |
| 5 53000020161202002001001 | 2016-12-02-测试测试测试-公招预审-公路货物采购-      | 2016-12-16 16:43 | 未确认  | 确认 |
| 6 53032620161120001001001 | 会泽交易中心测试2                           | 2016-11-30 09:00 | 未确认  | 确认 |

|  |                                  |        |         |      |
|--|----------------------------------|--------|---------|------|
| 开户名称：                                      | 云南省建设银行一支行-保证金                   | 开户银行：  | 建设银行    |      |
| 专用账户账号：                                    | 18641bb37876418ebf543f6b923fe0e9 |        |         |      |
| 银行来款记录                                     |                                  |        |         |      |
| 收款账户账号                                     | 来款账户账号                           | 来款账户名称 | 来款金额(元) | 来款时间 |
| 银行来款记录绑定说明:                                |                                  |        |         |      |
| 1、收款账户和保证金专用账户必须一致；                        |                                  |        |         |      |
| 2、来款账户账号和来款账户名称与注册账户基本信息必须完全一致；            |                                  |        |         |      |
| 3、来款金额必须大于等于所要求的保证金金额；                     |                                  |        |         |      |
| 4、来款时间必须小于等于该标段投标文件递交保证金截止时间；              |                                  |        |         |      |
| 5、以上四点都满足时系统会自动绑定；如不符合其中任意一点，则绑定状态显示“未绑定”。 |                                  |        |         |      |

| 标段编号 | 标段名称   | 截止时间             | 缴纳状态 | 操作     |
|------|--|------------------|------|--------|
| 1    | 440395201606150010005001 2016-06-21市政施工后审-截标...  | 2016-07-10 18:00 | 已缴纳  | 回执     |
| 2    | 440395201606130010001001 6.13最新测试测试测试监督邀请-       | 2016-07-08 10:20 | 未缴纳  | 缴纳     |
| 3    | 440395201606140010007001 CA测试测试测试施工后审测投标         | 2016-07-07 18:00 | 未缴纳  | 缴纳     |
| 4    | 440395201606170010002001 监理测试测试测试后审              | 2016-07-07 18:00 | 未缴纳  | 缴纳     |
| 5    | 440395201606170010005001 监理测试测试测试2               | 2016-07-07 18:00 | 未缴纳  | 缴纳     |
| 6    | 440395201606140030004002 2016-06-15监理预审天威CA (... | 2016-06-15 16:00 | 未缴纳  | 已过截止时间 |

### 1.3.2.12. 网上质疑

#### 基本功能：

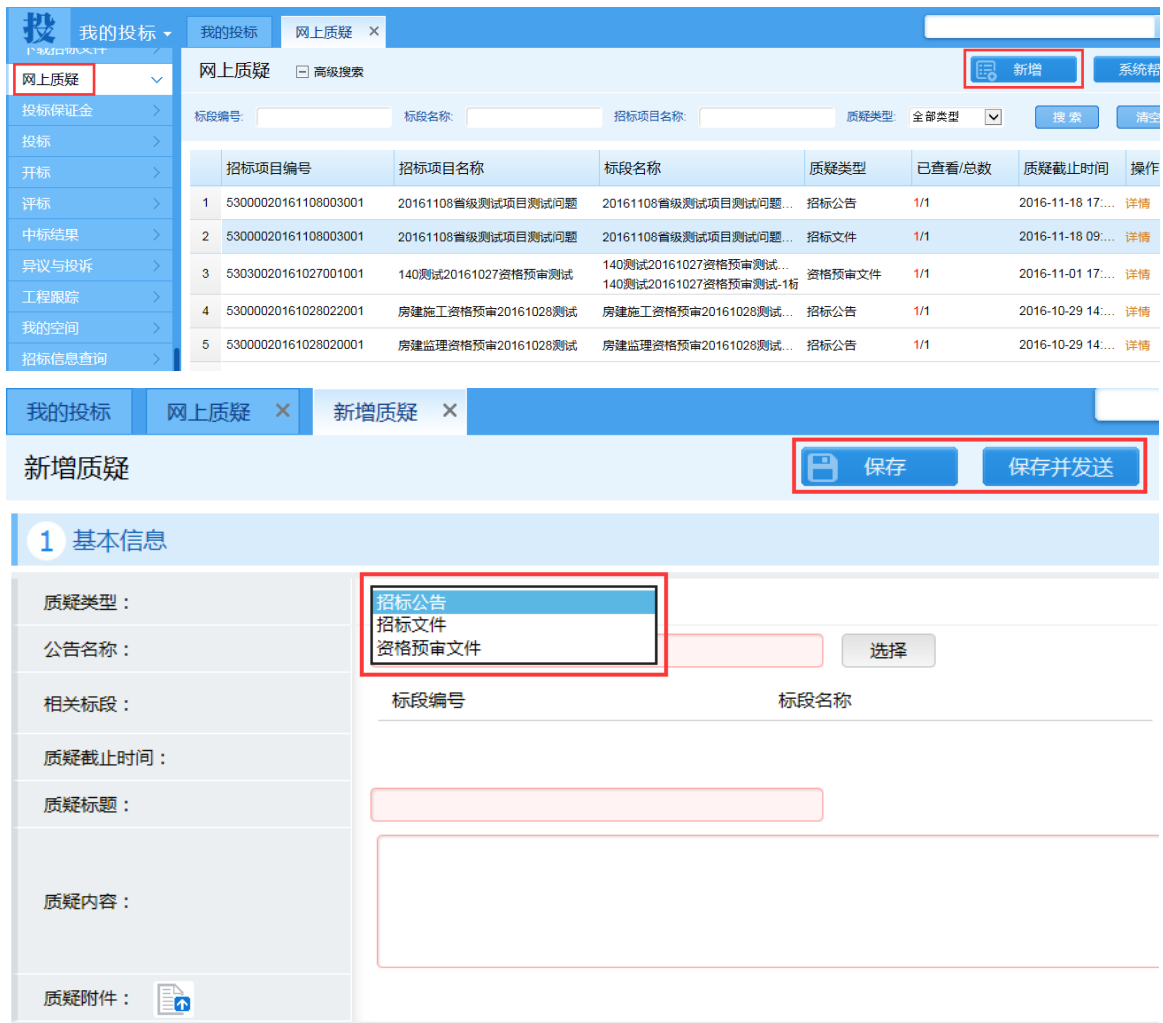
实现投标人对招标公告、招标文件、资格预审文件等的质疑功能，招标人可实时查看质疑情况，但不一一答疑，通过招标文件变更澄清或资格预审文件变更澄清进行统一答复。

#### 业务办理的前提条件：

招标公告/招标文件/资格预审文件等已发布，且未过相应环节的质疑截止时间。

#### 操作说明：

投标人打开导航栏【网上质疑】菜单，进入质疑信息列表页，点击页面右上方的【新增】按钮，进入质疑内容编辑页，选择要质疑的内容类型（招标公告、招标文件、资格预审文件），填写详细质疑内容后点击【保存】或直接【保存并发送】发送给招标人。



注：也可通过招标公告、招标文件、资格预审文件详细页面右上方的【提出质疑】快捷按钮进行质疑操作，通过该方式提交的质疑内容同样会显示在网上质疑页面中，保存后发送前，可到网上质疑部分找到相应记录进行修改或发送。



### 2017-1-5项目x-测试测试测试-市政工程-货物后审-多标段 公告

| 招标概况             |                                  |         |             |
|------------------|----------------------------------|---------|-------------|
| 招标项目名称：          | 2017-1-5项目x-测试测试测试-市政工程-货物后审-多标段 |         |             |
| 公共资源交易行业分类：      | 市政工程                             | 工程类型：   | 货物采购        |
| 招标方式：            | 公开招标                             | 资格审查方式： | 资格后审        |
| 招标文件/资格预审文件获取方式： | 网上获取                             | 交易地点：   | 云南省公共资源交易中心 |
| 公告性质：            | 正常公告                             | 是否对外发布： | 是           |

#### 1.3.2.13. 查看答疑澄清、下载补遗文件

##### 基本功能：

查看招标人对招标公告、资格预审文件、招标文件的补遗答疑文件及修改后的投标截止时间、质疑截止时间、答疑截止时间。

##### 业务办理的前提条件：

招标人已发布招标公告变更澄清、资格预审文件变更澄清或招标文件变更澄清。

##### 操作说明：

投标人通过导航栏“下载资格预审文件”模块，点击列表页标题进入详细页面，页面会显示招标人上传文件的历史记录，投标人可以下载最新发布的资格预审文件和澄清补遗文件。

| 标段编号                      | 标段名称                              | 招标项目                               | 工程类型 |
|---------------------------|-----------------------------------|------------------------------------|------|
| 1 53000020161105009001001 | 2016-11-05-测试测试测试-房屋建筑-施工预审-流程... | 2016-11-05-测试测试测试-房屋建筑-施工预审-流程...  | 施工   |
| 2 53000020161104001001001 | 2016-11-04-测试测试测试-监理预审-房屋建筑-流程... | 2016-11-04-测试测试测试-监理预审-房屋建筑-流程...  | 监理   |
| 3 53000020161103001002001 | 2016-11-03-测试测试测试-房建施工预审-测试流程-    | 2016-11-03-测试测试测试-房建施工预审-测试流程-     | 施工   |
| 4 53000020161031001001001 | 2016-10-31-测试测试测试-施工预审-文档验证-      | 2016-10-31-测试测试测试-施工预审-文档验证-       | 施工   |
| 5 53000020161029021001001 | 2016-10-29-货物采购预审-测试测试测试-云南自贸...  | 2016-10-29-货物采购预审-测试测试测试-云南自贸交易... | 货物采购 |
| 6 53000020161029019001001 | 土豆测试公开预审监理-                       | 土豆测试公开预审监理                         | 监理   |
| 7 53000020161029020001001 | 土豆测试公开预审施工-                       | 土豆测试公开预审施工                         | 施工   |
| 8 5300002016102902001001  | 1028水利预审(公招)——监理-                 | 1028水利预审(公招)——监理                   | 监理   |
| 9 53000020161029004001001 | 1028水利预审(公招)——施工-                 | 1028水利预审(公招)——施工                   | 施工   |

投标人通过导航栏“下载招标文件”模块，点击列表页标题进入详细页面，页面会显示招标人上传文件的历史记录，投标人可以下载最新发布的招标文件和澄清补遗文件。

| 标段编号                      | 标段名称                              | 招标公告名称                            | 工程类型 |
|---------------------------|-----------------------------------|-----------------------------------|------|
| 1 53000020161104007002001 | 2016-11-04-铁路后审-货物采购-测试测试测试(二次)   | 2016-11-04-铁路后审-货物采购-测试测试测试(二次)   | 货物采购 |
| 2 53000020161105009001001 | 2016-11-05-测试测试测试-房屋建筑-施工预审-流程测试- | 2016-11-05-测试测试测试-房屋建筑-施工预审-流程测试- | 施工   |
| 3 53000020161105006001001 | 142铁路测试-                          | 142铁路测试                           | 货物采购 |
| 4 53000020161105005001001 | 20161105测试项目-1                    | 20161105测试项目                      | 施工   |
| 5 53000020161105003001001 | 土豆测试00-                           | 土豆测试00                            | 施工   |
| 6 53000020161105004001001 | 1107新建玉溪至磨憨铁路工程施工-1标段             | 1107新建玉溪至磨憨铁路工程施工                 | 施工   |
| 7 53000020161105002001001 | 铁路测试——20161105                    | 铁路测试——20161105                    | 施工   |
| 8 53000020161104007002001 | 2016-11-04-铁路后审-货物采购-测试测试测试-      | 2016-11-04-铁路后审-货物采购-测试测试测试-      | 货物采购 |
| 9 53000020161104007001001 | 1104测试项目2-标段1                     | 1104测试项目2                         | 勘察   |

| 文件名称                        | 上传时间                |
|-----------------------------|---------------------|
| 20161018 [redacted].docx 下载 | 2016-11-10 20:00:20 |
| 20161018 [redacted].docx 下载 | 2016-11-10 19:58:13 |

| 类型     | 上传时间                | 附件                          |
|--------|---------------------|-----------------------------|
| 1 其他文件 | 2016-11-10 20:00:20 | 20161018 [redacted].docx 下载 |

### 1.3.2.14. 递交投标文件

## 基本功能：

满足不同工程类型标段网上上传投标文件、录入项目经理/总监（如需）及联合体投标单位（如有）功能，根据不同工程类型及要求，递交不同类型文件。邀请招标（或资格预审工程），仅允许受邀单位或资格预审评审通过的单位递交投标文件。

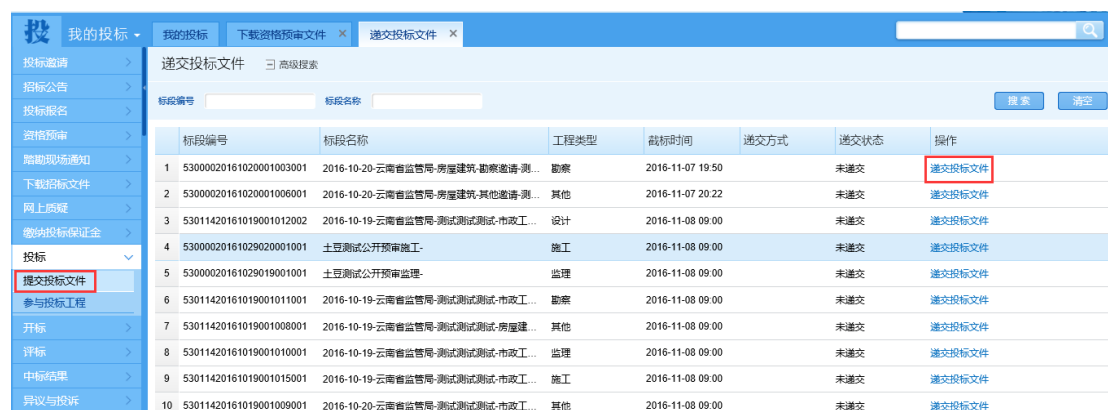
## 业务办理的前提条件：

- 1、未过截标时间；
- 2、招标项目登记信息中允许网上递交投标文件；
- 3、已根据招标文件要求编制完成投标文件内容；
- 4、资格预审工程需为预审合格单位；
- 5、已完成缴纳投标保证金。

## 操作说明：

投标人登录投标子系统，打开导航栏投标模块【递交投标文件】菜单，进入标段名称列表，点击【递交投标文件】按钮。

（备注：电子投标文件编制方法详见附件二。）



| 标段编号 | 标段名称                    | 工程类型                            | 截标时间 | 递交方式             | 递交状态 | 操作     |
|------|-------------------------|---------------------------------|------|------------------|------|--------|
| 1    | 53000020161020001003001 | 2016-10-20-云南省监管局-房屋建筑-勘察邀请测... | 勘察   | 2016-11-07 19:50 | 未递交  | 递交投标文件 |
| 2    | 53000020161020001006001 | 2016-10-20-云南省监管局-房屋建筑-其他邀请测... | 其他   | 2016-11-07 20:22 | 未递交  | 递交投标文件 |
| 3    | 53011420161019001012002 | 2016-10-19-云南省监管局-测试测试测试-市政工... | 设计   | 2016-11-08 09:00 | 未递交  | 递交投标文件 |
| 4    | 53000020161029020001001 | 土豆测试公开预审施工-                     | 施工   | 2016-11-08 09:00 | 未递交  | 递交投标文件 |
| 5    | 53000020161029019001001 | 土豆测试公开预审监理-                     | 监理   | 2016-11-08 09:00 | 未递交  | 递交投标文件 |
| 6    | 53011420161019001011001 | 2016-10-19-云南省监管局-测试测试测试-市政工... | 勘察   | 2016-11-08 09:00 | 未递交  | 递交投标文件 |
| 7    | 53011420161019001008001 | 2016-10-19-云南省监管局-测试测试测试-房屋建... | 其他   | 2016-11-08 09:00 | 未递交  | 递交投标文件 |
| 8    | 53011420161019001010001 | 2016-10-19-云南省监管局-测试测试测试-市政工... | 监理   | 2016-11-08 09:00 | 未递交  | 递交投标文件 |
| 9    | 53011420161019001015001 | 2016-10-19-云南省监管局-测试测试测试-市政工... | 施工   | 2016-11-08 09:00 | 未递交  | 递交投标文件 |
| 10   | 53011420161019001009001 | 2016-10-20-云南省监管局-测试测试测试-市政工... | 其他   | 2016-11-08 09:00 | 未递交  | 递交投标文件 |

打开上传投标文件的详细页面，进行相关编辑操作，根据不同招标项目类型要求，录入项目经理/总监（如需）（资格预审、邀请招标工程从前序流程读取，不允许修改），添加联合体副体单位信息（如有）（资格预审、邀请招标工程从前序流程读取，不允许修改），上传投标文件。

### 编辑投标文件

(8) 请按公告要求提前缴纳平台服务费及投标保证金；  
(9) 重新招标项目（重新公告）需要重新上传投标文件。

1 基本信息

2 录入投标文件信息

选择本招标项目拟派项目经理（总监）（施工类需要指派项目经理，监理类需要指派项目总监）

|             |                                   |
|-------------|-----------------------------------|
| 拟派项目经理（总监）： | <input type="button" value="选择"/> |
| 项目经理（总监）信息： | 姓名： <input type="text"/>          |

上传资格审查文件

|           |  |
|-----------|--|
| 上传资格审查文件： | <input type="button" value="上传"/>                    |
|           | 上传时间： <input type="text"/> 校验码： <input type="text"/> |

上传商务标投标文件

|            |  |
|------------|--|
| 上传商务标投标文件： | <input type="button" value="上传"/>                    |
|            | 上传时间： <input type="text"/> 校验码： <input type="text"/> |

上传技术标文件

|            |  |
|------------|--|
| 上传技术标投标文件： | <input type="button" value="上传"/>                    |
|            | 上传时间： <input type="text"/> 校验码： <input type="text"/> |

选择投标员

|       |                           |                          |
|-------|---------------------------|--------------------------|
| 投标员信息 | 投标员： <input type="text"/> | 手机： <input type="text"/> |
|-------|---------------------------|--------------------------|

确认网上递交投标文件，并电子签名

|                                      |   |
|--------------------------------------|---|
| 确认网上递交投标文件，并电子签名：                    |   |
| <input type="button" value="确认并签名"/> |   |
|                                      | 确认时间： <input type="text"/> 确认单号： <input type="text"/> |

打印回执

|       |                                     |
|-------|-------------------------------------|
| 打印回执： | <input type="button" value="打印回执"/> |
|-------|-------------------------------------|

填写联系人信息，签名确认成功即递交成功。

签名成功的可点击【打印回执】按钮，打开网上递交投标文件回

执页面打印。递交成功后，请务必在该页面下载已上传的投标文件并使用标书查看工具测试解密和查看是否正常。

截标时间之前，如投标人需对投标文件信息进行修改重新提交，需点击【撤销签名】按钮，使用机构数字证书签名确认撤销后，才能对投标文件信息进行修改或重新上传文件，最后需要再次签名确认。

### **1.3.2.15. 开标**

#### **基本功能：**

在线查看开标情况，启用网上开标后，在该环节完成标书网上解密。

#### **业务办理的前提条件：**

已完成截标，操作时间须在开标会当天及之后。

#### **操作说明：**

投标人打开导航栏开标模块【开标会】菜单，进入开标会列表页面，点击操作列【进入】按钮，进入开标室页面，该页同步显示开标系统中的数据。



进入开标会后，点击【签名确认】进行签到。如递交的投标文件为加密文件，可在招标人下达解密指令后点击页面右上方【网上解密】按钮，进入网上解密页面，该页面同步交易中心开标系统网上解密的即时通知信息及解密截止时间等信息，投标人须在解密截止时间前插入正确的解密数字证书，点击加密文件后的【解密】按钮（非加密文件不显示此按钮）进行解密。



开标结束后，打开【开标情况记录】菜单，进入开标情况记录标段列表页面，该页仅显示本单位参与投标工程的开标情况记录信息，点击操作列【查看】按钮，可查看详细的开标情况记录信息。



### 1.3.2.16. 评标

#### 基本功能：

查看中标候选人公示。

#### 操作说明：

投标人打开导航栏【中标候选人公示】菜单，进入中标候选人公示信息页面，显示已发布中标候选人公示的标段。点击标段名称链接，即可查看中标候选人公示的详细信息。



### 1.3.2.17. 中标结果

#### 基本功能：

招标人在招标项目交易环节全部完成后，填写发送中标结果公告和中标结果通知书以及提交合同。

#### 业务办理的前提条件：

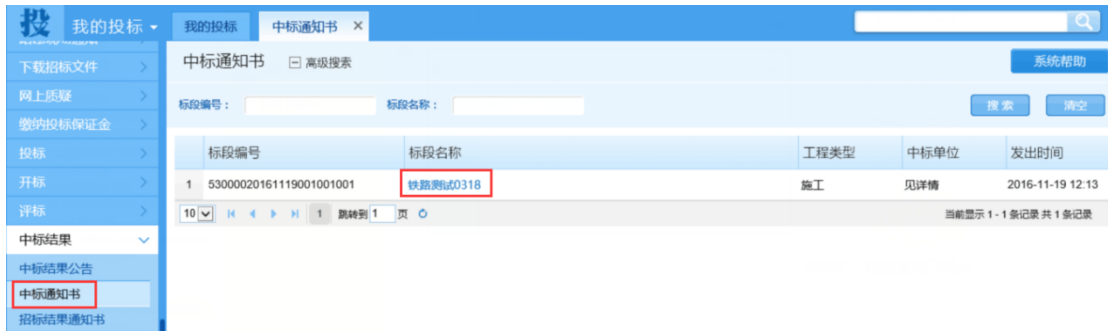
中标结果已确定。

#### 操作说明：

投标人打开导航栏中标结果模块【中标结果公告】菜单，进入中标公告列表页，该列表显示所有已发布的中标公告信息，点击标段名称可查看详细详细信息。（中标人与未中标人都能看到）



投标人打开导航栏中标结果模块【中标结果通知书】菜单，进入中标结果通知书列表页，该列表显示本单位已中标且招标人已经发出的所有中标结果通知书，点击标段名称可查看详细详细信息。（只有中标人能看到）



投标人打开导航栏中标结果模块【中标结果通知书】菜单，进入招标结果通知书的列表页，该列表显示所有已发布的招标结果通知书，点击标段名称可查看详细信息。（中标人与未中标人都能看到）



投标人打开导航栏中标结果模块【合同提交】菜单，进入合同提交的列表页，该列表显示所有已编辑上传的合同，点击标段名称可查看详细信息。（只有中标人能看到）点击【变更】按钮可以进入编辑页面，修改信息之后可以保存或者保存并提交审核。

| 投标邀请<br>招标公告<br>投标报名<br>资格预审<br>踏勘现场通知<br>下载招标文件<br>网上质疑<br>投标保证金<br>投标<br>开标<br>评标<br>中标结果<br>中标结果公告<br>中标通知书<br>中标结果通知书<br>合同提交<br>异议与投诉 | 合同备案   |                      | <input type="button" value="保存"/> <input type="button" value="保存并提交审核"/> |                         |    |     |      |    |   |                    |                     |    |
|--|--|----------------------|--|-------------------------|----|-----|------|----|---|--------------------|---------------------|----|
|  | 招标项目名称:  | 20161116邀请测试         |  |                         |    |     |      |    |   |                    |                     |    |
|  | 标段名称:  | 20161116邀请测试-        |  |                         |    |     |      |    |   |                    |                     |    |
|  | 招标项目编号:  | 53000020161117003001 | 标段编号:  | 53000020161117003001001 |    |     |      |    |   |                    |                     |    |
|  | 招标人:   | 筑龙测试企业142            | 招标方式:  | 邀请招标                    |    |     |      |    |   |                    |                     |    |
|  | 中标人:   | 筑龙公司测试140            |  |                         |    |     |      |    |   |                    |                     |    |
|  | 中标价(万元):   | 999                  | 中标工期(天):   | 365                     |    |     |      |    |   |                    |                     |    |
|  | 项目经理   | 项目经理801              |  |                         |    |     |      |    |   |                    |                     |    |
|  | 联系人:   | 张三                   | 联系电话:  | 13245566666             |    |     |      |    |   |                    |                     |    |
|  | 备注:  |                      |  |                         |    |     |      |    |   |                    |                     |    |
| 合同附件:  | <table border="1"> <thead> <tr> <th>序号</th> <th>文件名</th> <th>创建时间</th> <th>操作</th> </tr> </thead> <tbody> <tr> <td>1</td> <td>*招标人与中标人签订合同后,扫描上传</td> <td>2016-11-17 11:42:28</td> <td>删除</td> </tr> </tbody> </table> |                      |  |                         | 序号 | 文件名 | 创建时间 | 操作 | 1 | *招标人与中标人签订合同后,扫描上传 | 2016-11-17 11:42:28 | 删除 |
| 序号   | 文件名  | 创建时间                 | 操作   |                         |    |     |      |    |   |                    |                     |    |
| 1  | *招标人与中标人签订合同后,扫描上传   | 2016-11-17 11:42:28  | 删除   |                         |    |     |      |    |   |                    |                     |    |

### 1.3.2.18. 异议及答复

#### 基本功能:

投标人对工程资格预审文件、招标文件、开标结果、评标结果及定标结果存在异议的,可在相应环节异议期间内由此提出,提交后由招标人签收及答复。

#### 业务办理的前提条件:

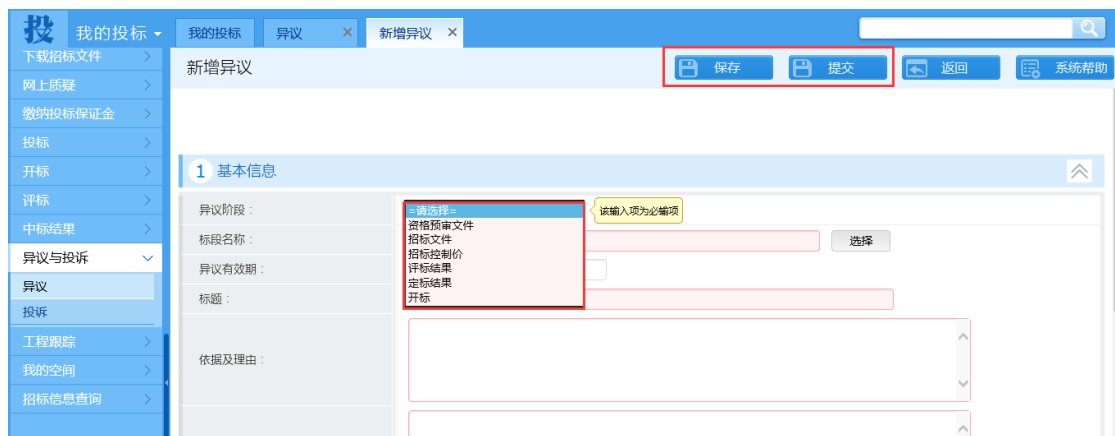
以上所述环节信息已发布,且处于相应环节的异议期间内。

#### 操作说明:

投标人打开异议与投诉模块【异议】菜单,进入异议列表页面,该列表显示本单位已添加的异议信息,点击【新增】按钮,进入添加异议编辑页。



选择异议阶段，投标人可对资格预审文件、招标文件、招标控制价、评标结果、定标结果及开标提出异议。选择对应的阶段后，再选择标段，系统自动计算相关标段该环节的异议有效期，如不处于相应环节的异议期内，则不允许提交该异议。如满足异议期内条件，录入异议标题、依据及内容并上传附件后提交。



对于招标人已签收但未提交答复的异议，投标人可进行撤回。对于招标人签收后不予受理的的异议，投标人可点击标段名称进入详细页面后下载查看招标人递交的“不予受理通知书”，并可通过标段右侧编辑按钮对异议进行编辑后重新提交。对于招标人签收后进行受理的异议，投标人可点击标段名称进入详细页面后下载招标人递交的

“异议答复函”。

| 标段编号 | 标段名称                  | 异议标题                            | 异议类型  | 状态   | 操作             |
|------|-----------------------|---------------------------------|-------|------|----------------|
| 1    | 530000201611040070... | 2016-11-04-铁路后审-货物采购-测试测试测试(二次) | tt    | 评标结果 | 不予受理   编辑   删除 |
| 2    | 530000201611050070... | 2016-11-07-房屋建筑-施工后审-流程测试测试测试-  | tang  | 评标结果 | 未签收            |
| 3    | 530000201611040070... | 2016-11-04-铁路后审-货物采购-测试测试测试(二次) | tanf  | 评标结果 | 已受理            |
| 4    | 530000201611050070... | 2016-11-07-房屋建筑-施工后审-流程测试测试测试-  | tang1 | 评标结果 | 未签收            |
| 5    | 530000201611040050... | 20161104铁路测试项目(建设面积问题)-1标段      | 水电费   | 招标文件 | 未签收            |
| 6    | 530000201611040040... | 铁路建设测试1104-施工                   | 旋风捣棒  | 招标文件 | 已答复            |

查看异议

标题: tt

依据及理由: 投1

异议内容: 12312

项目异议书: 序号 文件名 创建时间

联系人: 123

联系人手机号码: 15369754654

异议状态: 不予受理

不予受理通知书: 序号 文件名 创建时间

注：招标人签收异议后，系统会对该标段招投标流程进行暂停处理，招标人应在 3 日内完成答复并恢复招投标流程，投标人需及时关注。

### 1.3.2.19. 投诉及处理

#### 基本功能：

投标人对工程招标公告、资格预审文件、招标文件、资格预审结果、开标结果、评标结果及中标结果存在异议且已向招标人提出，但未收到答复或对答复不满意的，可在相应环节投诉期间内由此提出，提交后由审核部门签收及处理。

#### 业务办理的前提条件：

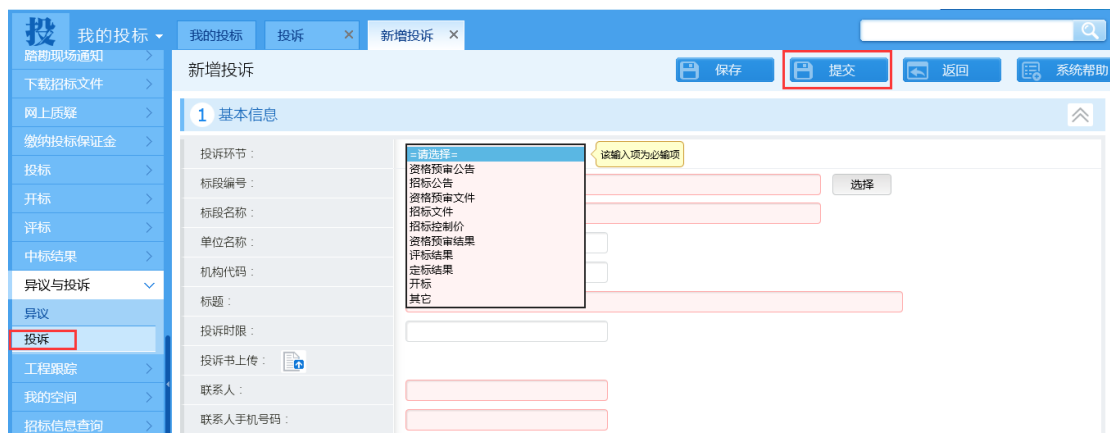
投标人对相关标段已提出过异议，且当前时间处于相应环节的投诉期间内。

## 操作说明：

投标人打开异议与投诉模块【投诉】菜单，进入投诉列表页面，该列表显示本单位已添加的投诉信息，点击【新增投诉】按钮，进入添加投诉信息编辑页。



选择投诉环节，投标人可对招标公告、资格预审文件、招标文件、资格预审结果、开标结果、评标结果及中标结果环节提出投诉。选择环节后，再选择标段，如不处于相应环节的投诉时限内，则不允许提交该投诉。如满足投诉时限条件，录入投诉标题并上传投诉书后提交。



在“投诉”列表页面可查看该投诉处理状态及当前标段招标状态（正常进行或暂停招标程序）。



点击标段名称，处理详情位置可查看工程当前招标状态、关于暂停招投标程序告知函附件、调查结果附件、编辑投诉处理决定书附件。



### 1.3.2.20. 工程跟踪

基本功能：

以直观图示跟踪工程的流程进度情况，并可由此快捷进入相关标段相应流程。

业务办理的前提条件：

招标公告已发布。

操作说明：

打开【工程跟踪】菜单，进入工程跟踪标段列表页，该列表显示当前用户权限范围内或已参与的标段，可通过页面右上方的图标按钮在简洁模式或详细模式之间切换显示方式，查看各标段流程进度。

简洁模式下，以流程进度条方式显示标段各环节的当前状态，绿色标识表示已完成，橙色标识表示正在进行中，灰色标识表示未进行，红色标识表示流程在此暂停。详细模式下，以列表形式显示标段各大流程节点中的详细子环节进度，有链接标识的表示已有数据，可点击链接进入查看相关页面，无链接标识的表示尚无数据。



### 1.3.2.21. 我的空间

#### 操作说明：

投标人打开我的空间模块【历史工程】菜单，进入列表页面，该列表显示已参与的项目信息，可查看自己参与过的项目，点击项目链接可查看项目详细信息。



### 1.3.2.22. 招标信息查询

#### 操作说明：

投标人打开招标信息查询模块【截标信息】菜单，进入列表页面，该列表显示已截标的项目信息，点击上一天、下一天按钮可查看不同日期的截标项目。



### 1.3.3. 交易中心

#### 1.3.3.1. 系统登录

本系统开发采用网页形式，用户依照电子招投标相关规定，要求使用 CA 数字证书进行身份验证，以保证业务数据的安全性和合法性。该系统可以用账号登录也可以用 CA 登录，登录界面如图所示。



首次使用该系统时，需安装 CA 数字证书驱动，可在系统登录页下载后运行安装。安装后将数字证书插入电脑 USB 接口，点击【登录】按钮，输入数字证书密码即可登录系统。

#### 1.3.3.2. 进场交易登记

在【进场交易登记】管理模块下，交易中心受理经办人可以对项目的信息以及招标项目进行查看，并通过进场交易登记菜单对招标项目进行受理工作。

## 操作说明：

进入交易中心子系统，点击导航栏项目管理模块【进场交易登记】菜单，该管理模块下有三个子菜单，如图所示：



点击【进场交易登记】子菜单，进入本系统进场交易登记显示列表页进行相应的受理备案操作，找到页签中未受理的项目，点击项目后方的【受理】按钮对招标项目信息进行查看，并点击右上方的【确认】按钮进行受理工作，如图所示。

| 事项名称                           | 事项类型 | 送达日期                 | 登记日期                 | 受理人     | 受理状态 | 操作 |
|--------------------------------|------|----------------------|----------------------|---------|------|----|
| 2016-11-04-铁路后审-货物采购-测试测试测试    | 进场登记 | 2016-11-04 16:38:... | 2016-11-04 16:36:... | 法人145   | 已确认  |    |
| 1104测试项目2                      | 进场登记 | 2016-11-04 15:34:... | 2016-11-04 15:32:... | shoujb1 | 已确认  |    |
| 20161104测试受理确认                 | 进场登记 | 2016-11-04 14:38:... | 2016-11-04 14:32:... | shoujb1 | 已确认  |    |
| 20161104测试项目                   | 进场登记 |                      | 2016-11-04 11:59:... |         | 已提交  | 受理 |
| 20161104测试项目1                  | 进场登记 |                      | 2016-11-04 11:55:... |         | 已提交  | 受理 |
| 2016-11-04-测试测试测试-铁路工程-货物后审    | 进场登记 | 2016-11-04 11:34:... | 2016-11-04 11:29:... | 法人145   | 已确认  |    |
| 2016-11-04-测试测试测试-字段核对-房施工-... | 进场登记 | 2016-11-04 11:31:... | 2016-11-04 10:36:... | 法人145   | 已确认  |    |





注：各环节业务办理过程中，受理或确认时均需要进行数字证书签名，请确保在执行受理或确认操作时，个人数字证书插在电脑上。

点击【项目信息】、【招标项目信息】对已经受理过的项目进行查看，同时可以进行【编辑】和【删除】操作。



### 1.3.3.3. 场地管理

#### 基本功能：

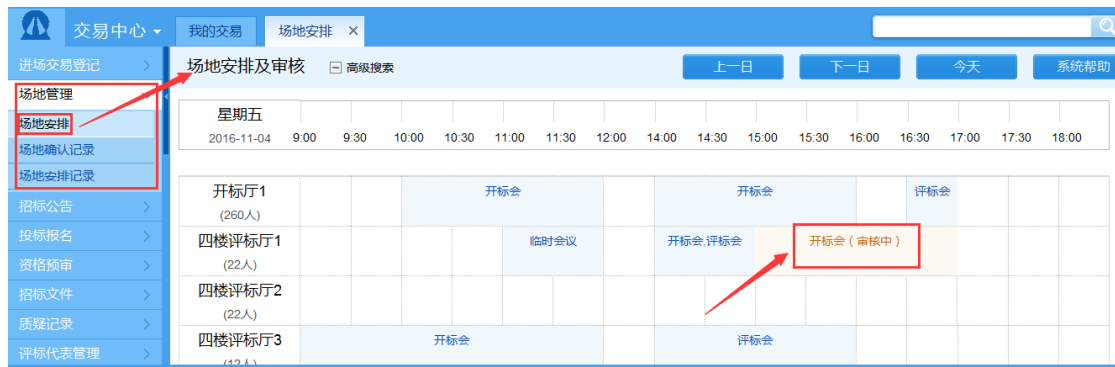
【场地管理】模块主要对招标人提交的会议场地申请进行审核，同时也可以根据实际情况对场地进行合理安排。这一管理模块下有三个子菜单，如图所示。



#### 操作说明：

##### 1.3.3.3.1. 场地安排

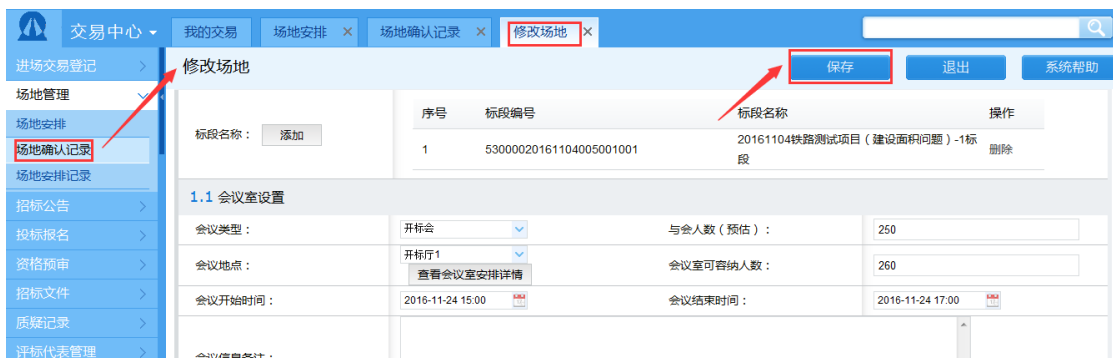
点击【场地安排】进入场地安排及审核的页面，点击审核中的会议进行审核，点击【审核】进入场地预约受理界面，查看预约信息并点击【受理】按钮进行相应的受理操作即可。





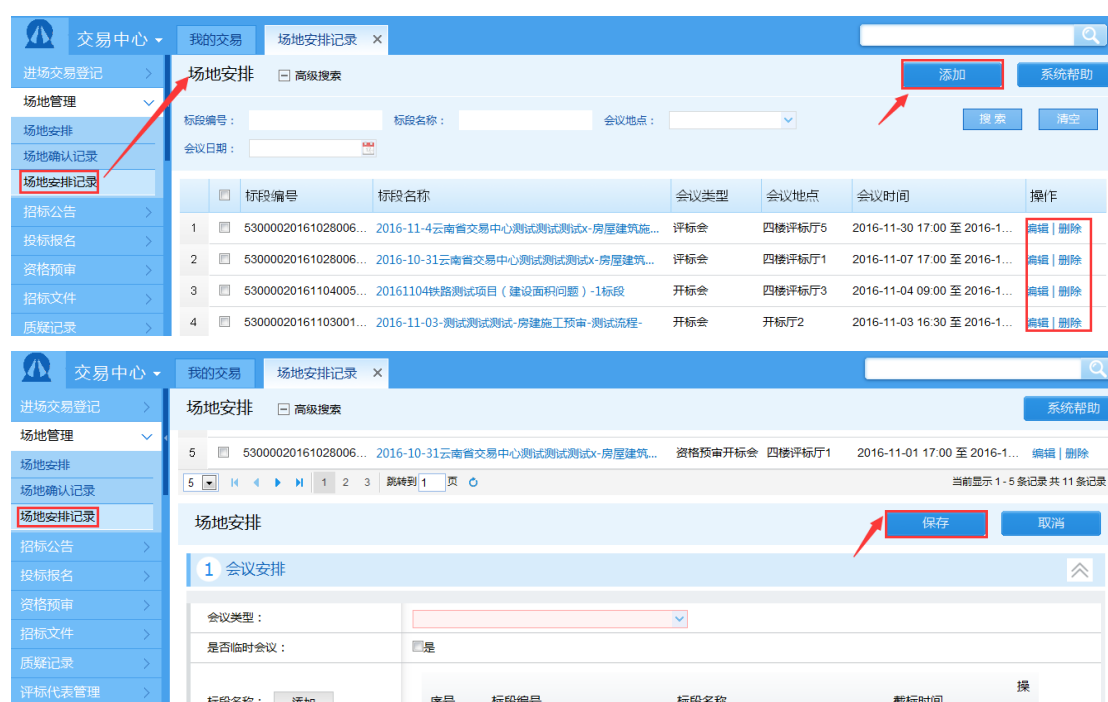
### 1.3.3.3.2. 场地确认记录

【场地确认记录】菜单可以对已经受理的场地安排进行修改，如有修改需要，点击【场地确认记录】菜单，找到相应的项目，点击项目后方的【修改】进行修改场地，修改内容填写完成后，点击【保存】按钮即可。



### 1.3.3.3.3. 场地安排记录

【场地安排记录】子菜单可以对已经安排的场地进行编辑和删除，有需要对已经安排的场地进行编辑或删除时，点击【场地安排记录】菜单，找到相应的项目，点击后方的【编辑】或【删除】进行相应的操作即可。另外，也可以在这一菜单下添加场地安排，点击页签右上方的【添加】按钮，在页签最下方会出现场地安排需填写的相应内容，填写完成后点击【保存】。



### 1.3.3.4. 招标公告

#### 基本功能：

查看招标公告和招标公告答疑澄清内容，并对招标公告和招标公告答疑澄清以及转招标方式进行审核并发布。

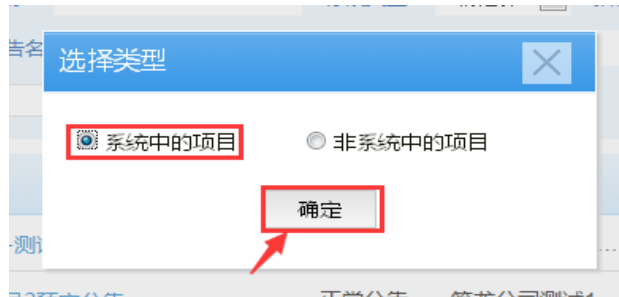
#### 操作说明：

### 1.3.3.4.1. 查看招标公告

【查看招标公告】菜单可以对已经发布的招标公告记录进行编辑和删除操作,同时也可以新增招标公告。新增时点击页签右上方的【新增招标公告】按钮进行新增。



(1) 如果是对系统中已有的项目进行新增招标公告,则选择类型时选“系统中的项目”,并点击【确定】,然后选择相应的工程项目,对公告内容进行修改填写,完成之后点击【保存】按钮。






(2) 如果是对非系统中的项目进行新增招标公告，则选择类型时选“非系统中的项目”，并点击【确定】，然后对公告内容进行填写，完成之后点击【保存】按钮即可。



### 1.3.3.4.2. 招标公告发布

点击【招标公告发布】菜单，找到还没有受理的项目，点击项目后方的【受理】进入招标公告受理页签，点击页签右上方的【受理】

按钮，然后填写受理意见，填写完成后点击【确认】即可。



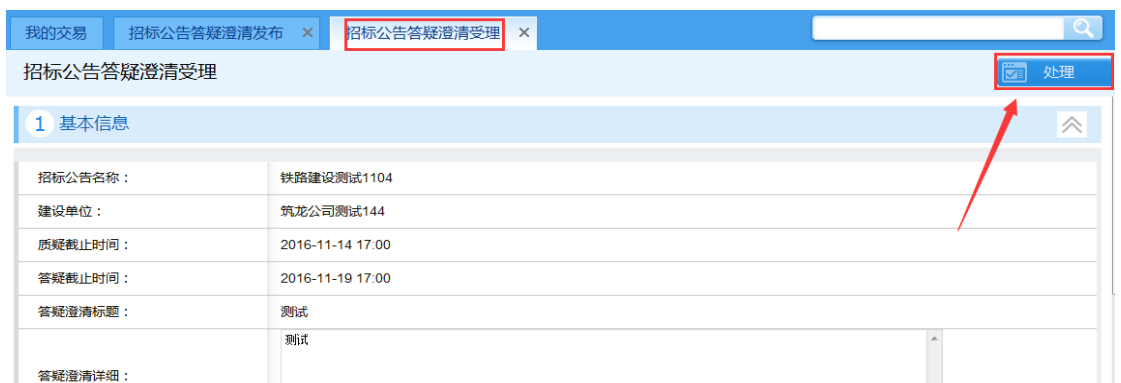
### 1.3.3.4.3. 招标公告答疑澄清

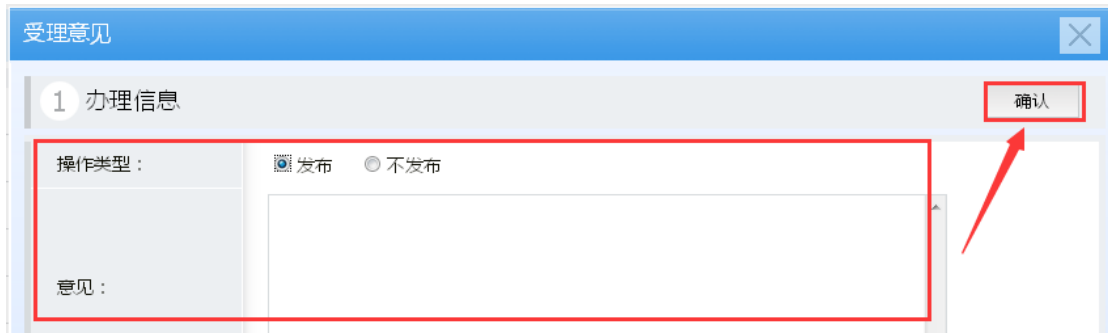
【招标公告答疑澄清】菜单下可以查看相应的招标公告的质疑和答疑情况。



### 1.3.3.4.4. 招标公告答疑澄清发布

点击【招标公告答疑澄清发布】菜单，找到未受理的项目，点击项目后方的【受理】，进入招标公告答疑澄清受理页面，查看基本信息后点击页面右上方的【处理】按钮，填写完受理意见后点击【确认】按钮。





### 1.3.3.5. 投标报名

#### 基本功能：

工作人员可以对各招标项目的投标报名情况进行查看。

#### 操作说明：

点击【投标报名】管理模块，再点击【查看报名结果】子菜单进入查看报名结果的列表显示页即可查看各招标项目的投标报名情况。最后一列显示“潜在投标人数”，如果满足 3 家，显示“满足”；如果不足 3 家，则显示具体家数。

| 标段编号                      | 标段名称                                 | 工程类型 | 报名截止时间           | 潜在投标人数 |
|---------------------------|--------------------------------------|------|------------------|--------|
| 1 53000020161028006005... | 2016-10-31云南首交易中心测试测试测试-房屋建筑施工邀请     | 施工   |                  | 0      |
| 2 53000020161105005001... | 20161105测试项目-1                       | 施工   | 2016-11-25 09:00 | 满足     |
| 3 53000020161105007001... | 2016-11-5项目测试测试测试-铁路货物后审             | 货物采购 | 2016-11-25 09:00 | 满足     |
| 4 53000020161029023006... | 2016-10-29-项目信息异常问题-测试测试测试-侯晓旺测试-标段五 | 施工   | 2016-11-24 13:26 | 0      |
| 5 53000020161029023006... | 2016-10-29-项目信息异常问题-测试测试测试-侯晓旺测试-标段一 | 施工   | 2016-11-24 13:25 | 0      |
| 6 53000020161029023006... | 2016-10-29-项目信息异常问题-测试测试测试-侯晓旺测试-标段二 | 施工   | 2016-11-24 13:25 | 0      |
| 7 53000020161029023006... | 2016-10-29-项目信息异常问题-测试测试测试-侯晓旺测试-标段四 | 施工   | 2016-11-24 13:25 | 0      |

### 1.3.3.6. 资格预审

#### 基本功能：

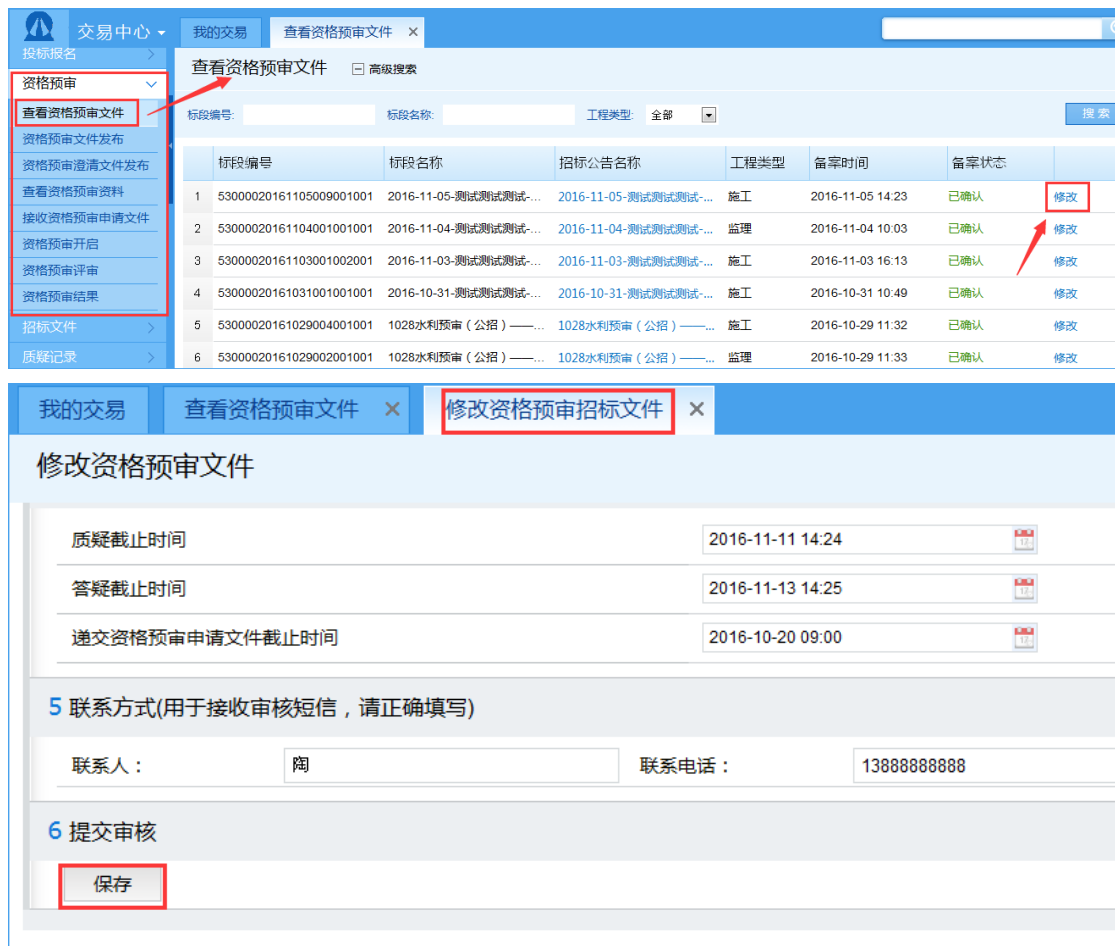
查看和发布资格预审文件以及资格预审澄清文件发布。

#### 操作说明：

点击导航栏资格预审模块【资格预审】菜单，进入资格预审文件列表页面。

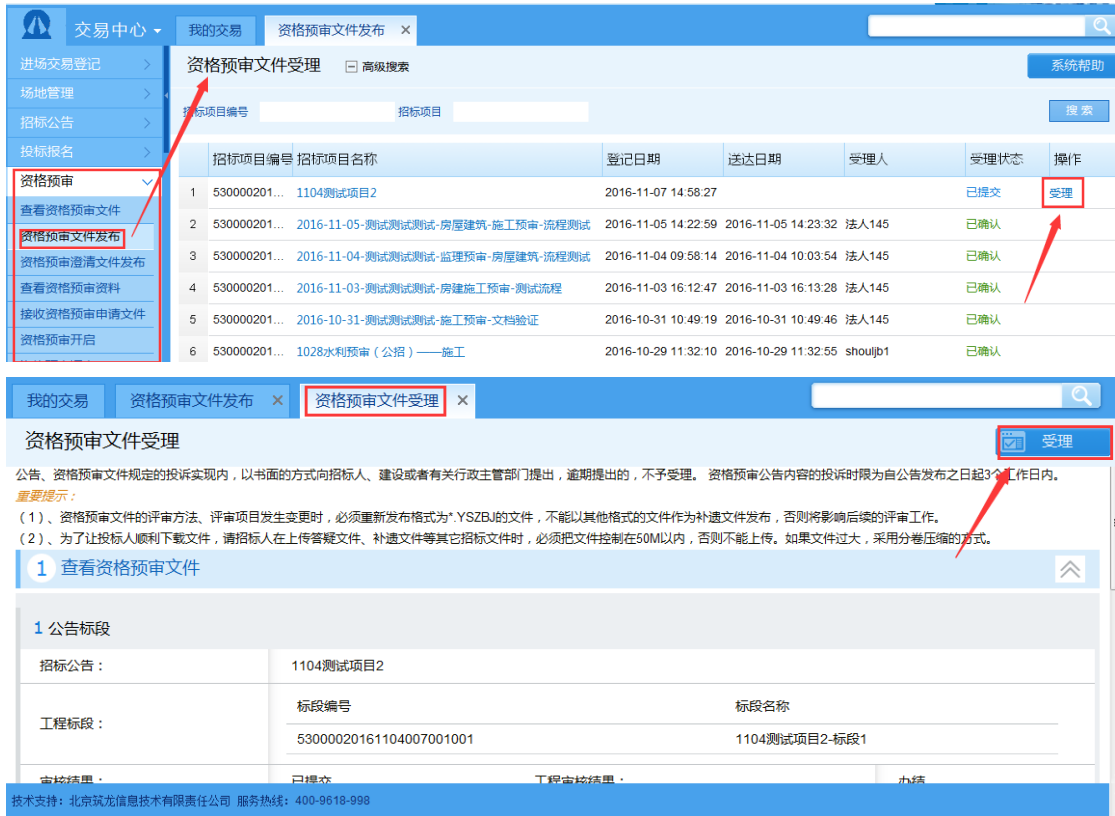
### 1.3.3.6.1. 查看资格预审文件

在【查看资格预审文件】菜单下，可以对资格预审文件已经受理的项目进行查看，如有需要进行修改的，可以点击项目后方的【修改】，然后对相应的内容进行修改，填写完成后点击【保存】即可。



### 1.3.3.6.2. 资格预审文件发布

点击导航栏资格预审模块下的【资格预审文件发布】菜单，进入资格预审文件发布页面，详细操作同招标公告发布操作。



### 1.3.3.6.3. 资格预审澄清文件发布

点击导航栏资格预审模块下的【资格预审澄清文件发布】菜单，进入资格预审文件发布页签，详细操作同招标公告发布操作。





### 1.3.3.6.4. 查看资格预审资料

需要对已经受理的各个招标项目的资格审查文件进行查看时，可以点击【查看资格预审资料】，找到要查看的项目点击进行查看即可。



### 1.3.3.6.5. 接收资格预审申请文件

点击导航栏资格预审模块下的【接收资格预审申请文件】菜单，找到相应的项目，点击项目后方的【编辑】进入编辑页签，在这一页签下可以添加已经递交预审申请文件的单位信息，如图，可【选择手工添加】或【CA 数字证书添加】，根据实际情况选择相应的方式进行添加。

| 标段编号                      | 标段名称                               | 工程类型 | 预审申请截止时间         | 操作 |
|---------------------------|------------------------------------|------|------------------|----|
| 1 53030020161027001001002 | 140测试20161027资格预审测试-2标段            | 施工   | 2016-11-17 09:00 | 编辑 |
| 2 53030020161027001001001 | 140测试20161027资格预审测试-1标段            | 施工   | 2016-11-17 09:00 | 编辑 |
| 3 53000020161024002001001 | 20161024资格预审省级项目测试-1标段             | 施工   | 2016-11-16 14:00 | 编辑 |
| 4 53030020161103001001001 | 测试-曲靖交易中心招标测试                      | 施工   | 2016-11-14 09:00 | 编辑 |
| 5 53000020161104007001001 | 1104测试项目2-标段1                      | 勘察   | 2016-11-14 09:00 | 编辑 |
| 6 53000020161028006003001 | 2016-10-28-云南省交易中心-测试测试测试-标段信息显... | 施工   | 2016-11-08 09:00 | 编辑 |

| 单位名称 | 项目经理/总监 | 递交时间 | 标书份数 | 递交方式 | 操作 |
|------|---------|------|------|------|----|
| 10   |         |      |      |      |    |

| 单位名称        | 项目经理/总监  | 递交时间                | 标书份数 | 递交方式 | 操作            |
|-------------|----------|---------------------|------|------|---------------|
| 1 筑龙公司测试148 | 投标员17    | 2016-11-11 16:30:37 | 1    | 网上递交 | 查看            |
| 2 筑龙公司测试144 | 项目经理1301 | 2016-11-11 17:10:08 | 1    | 现场递交 | 查看 编辑 删除 打印回执 |
| 3 筑龙公司测试142 | 项目经理503  | 2016-11-11 16:44:22 | 1    | 现场递交 | 查看 编辑 删除 打印回执 |

### 1.3.3.6.6. 资格预审开启/资格预审评审

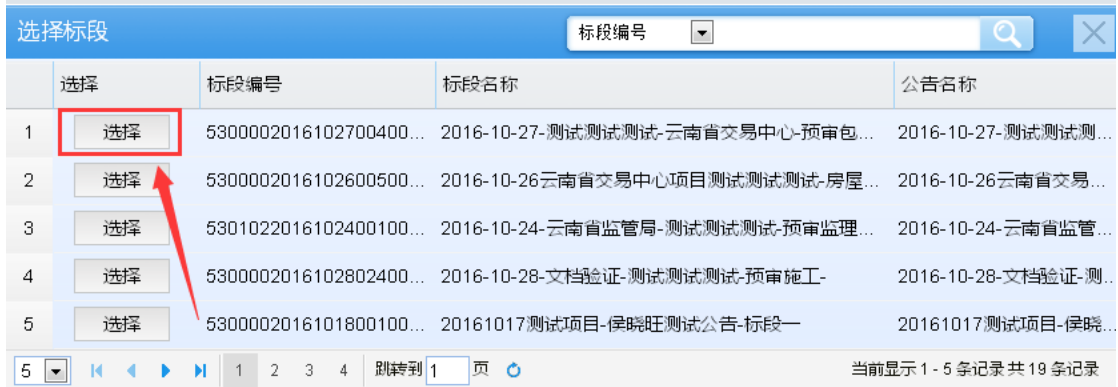
资格预审申请截止时间之后，交易中心可由此进入资格预审申请文件开启及评审程序，并同步资格预审开启与评审系统的结果信息。

点击资格预审管理模块下的【资格预审开启】或【资格预审评审】，找到相应的项目，点击项目后方的【进入】即可进入开启或评审程序。

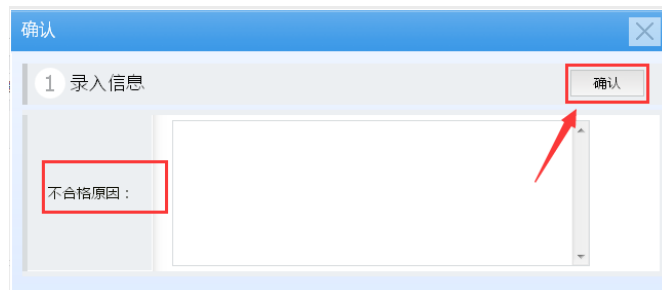


### 1.3.3.6.7. 资格预审结果

资格预审评审完成后，交易中心工作人员点击导航栏【资格预审结果】菜单，进入发布资格预审结果的页签，点击页签右上方的【新增】按钮，选择相应的标段发布该标段的资格预审结果。



资格预审合格的单位直接选择合格，不合格的选择不合格并填写不合格原因点击确认即可。



### 1.3.3.7. 招标文件

#### 基本功能：

实现交易中心对已提交的招标文件、招标清单以及招标文件的变更澄清进行审核并发布的功能。

#### 操作说明：

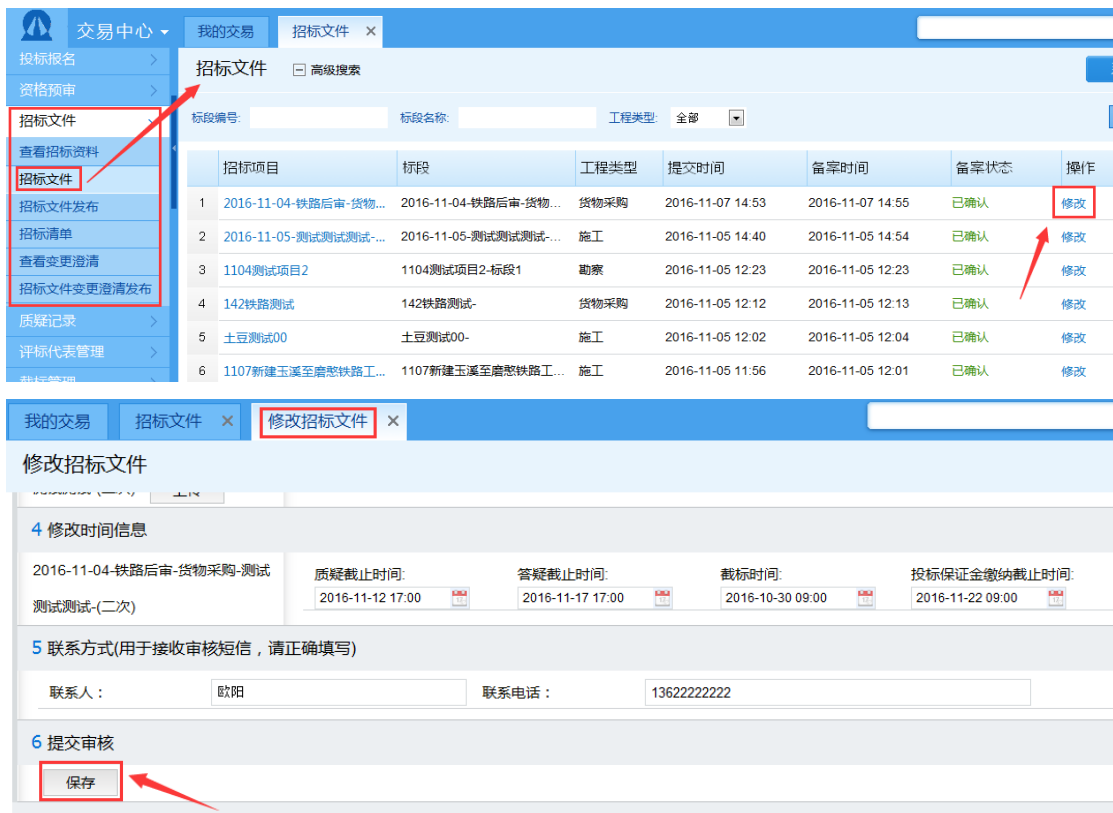
##### 1.3.3.7.1. 查看招标资料

在这一菜单下可以对招标资料进行查看，点击【查看招标资料】菜单，找到要查看的项目，点击项目的标段名称进行查看即可。



### 1.3.3.7.2. 招标文件

【招标文件】菜单可以对各招标项目的招标文件进行查看，点击招标项目名称查看即可。同时如有需要对招标文件进行修改的，点击相应的招标项目的后方的【修改】，进入修改招标文件的页签，修改完成后点击【保存】即可。



### 1.3.3.7.3. 招标文件发布

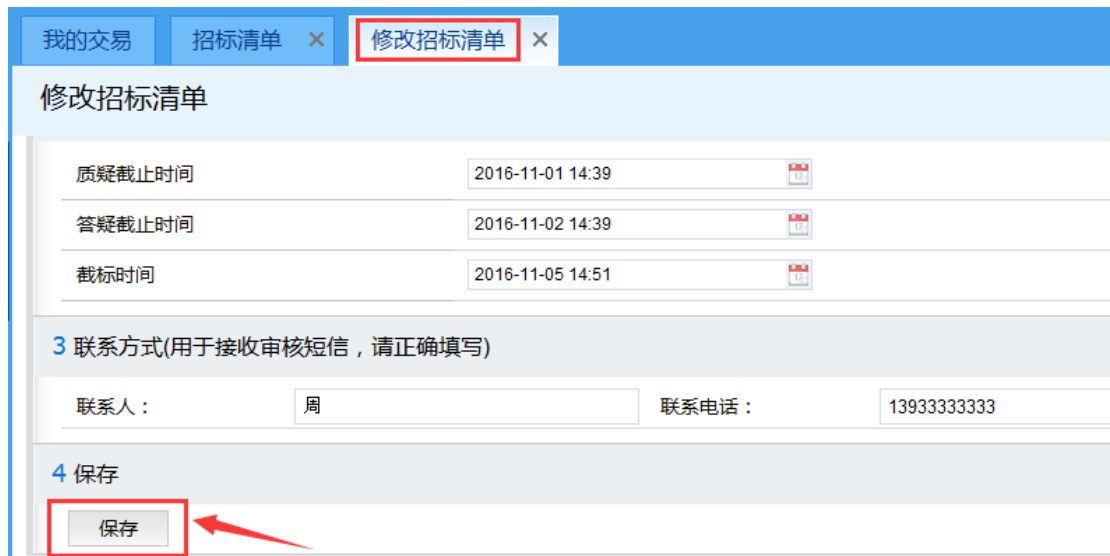
点击导航栏招标文件模块下的【招标文件发布】菜单，进入招标文件显示列表页，详细操作同招标公告发布操作。



### 1.3.3.7.4. 招标清单

点击【招标清单】菜单，进入招标清单列表显示页点击标段名称对相应标段的商务标部分进行查看，同时如有需要要进行修改的可以找到项目，点击项目后方的【修改】对招标清单进行修改，修改完成后点击【保存】即可。





### 1.3.3.7.5. 查看变更澄清

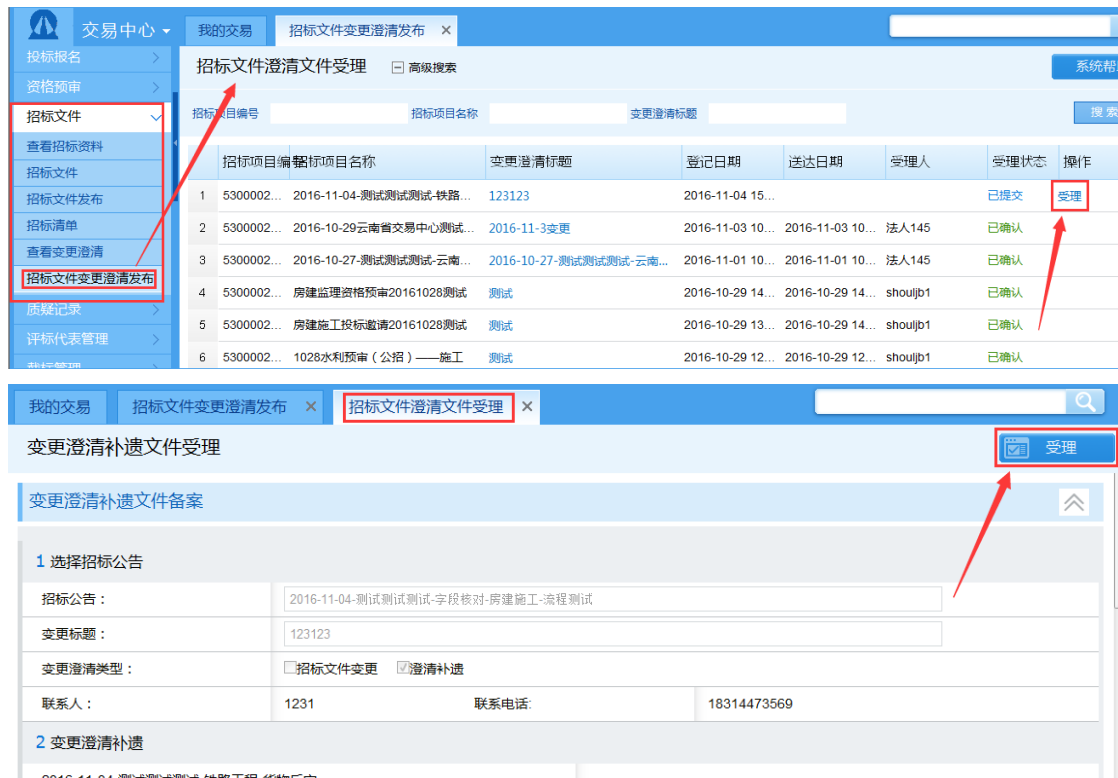
在【查看变更澄清】这一菜单下，可以对招标项目的变更澄清进行查看，点击【查看变更澄清】，找到要查看的招标项目，点击后方的【查看变更】即可查看。



### 1.3.3.7.6. 招标文件变更澄清发布

【招标文件变更澄清发布】可以对招标人重新提交的招标文件（技术部分、清单）、补遗答疑文件及修改截标时间、质疑截止时间、答疑截止时间进行审核并发布。点击导航栏中的【招标文件变更澄清发布】菜单，对招标文件的变更澄清进行审核发布，详细操作同招标

公告发布操作。



### 1.3.3.8. 质疑记录

该模块主要是对投标人提交的质疑内容及其详细情况进行查看。点击【质疑记录】菜单，找到要查看的招标项目，点击项目后方的【详情】进行查看即可。



### 1.3.3.9. 评标代表管理

基本功能：

交易中心对招标人提交的评标代表（甲方代表，特邀专家等）办理评标数字证书申请进行受理，另外也有新增评标代表数字证书申请的功能，也可以对已办结的申请进行查看、编辑以及删除操作。

### 操作说明：

该模块主要是对招标人提交的评标代表数字证书申请进行审核受理操作。点击【评标代表数字证书确认】菜单，找到未受理的申请，点击后方的【受理】切换到确认查看页面，对申请的基本信息进行查看后，点击页签右上方的【确认】按钮，填写完成受理意见后点击【确认】即可。

交易中心

我的交易 评标代表数字证书确认 x

招标文件 质询记录 评标代表管理 评标代表数字证书确认 查看评标代表数字证书 截标管理 专家抽取

评标代表数字证书确认 高级搜索

| 序号 | 姓名 | 登记日期                | 送达日期 | 受理人 | 受理状态 | 操作 |
|----|----|---------------------|------|-----|------|----|
| 1  | 汤  | 2016-11-05 12:26:47 |      |     | 已提交  | 受理 |
| 2  | 大大 | 2016-11-04 19:08:27 |      |     | 已提交  | 受理 |

我的交易 评标代表数字证书确认 x 评标代表数字证书确认 x

评标代表数字证书确认 确认 系统帮助

1 基本信息

|       |                         |       |             |
|-------|-------------------------|-------|-------------|
| 业务类型： | 新申请                     |       |             |
| 标段编号： | 53000020161104007001001 |       |             |
| 标段名称： | 1104测试项目2-标段1           |       |             |
| 会议名称： | 评标会                     | 建设单位： | 筑龙公司测试144   |
| 评委姓名： | 汤                       | 证件名称： | 身份证         |
| 证件号码： | 620101198808081792      | 联系电话： | 15814639862 |
| 有效期限： | 2016-11-30              | 签发日期： | 2016-11-05  |

受理意见

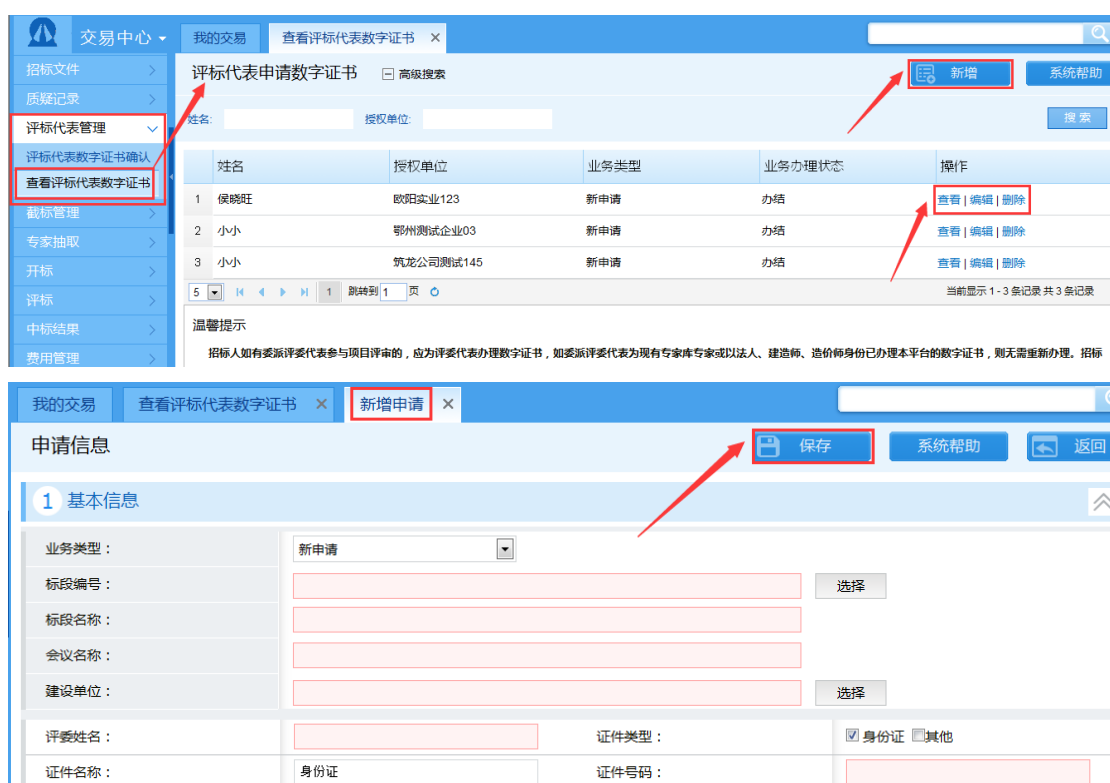
1 办理信息

操作类型： 通过  不通过

意见：

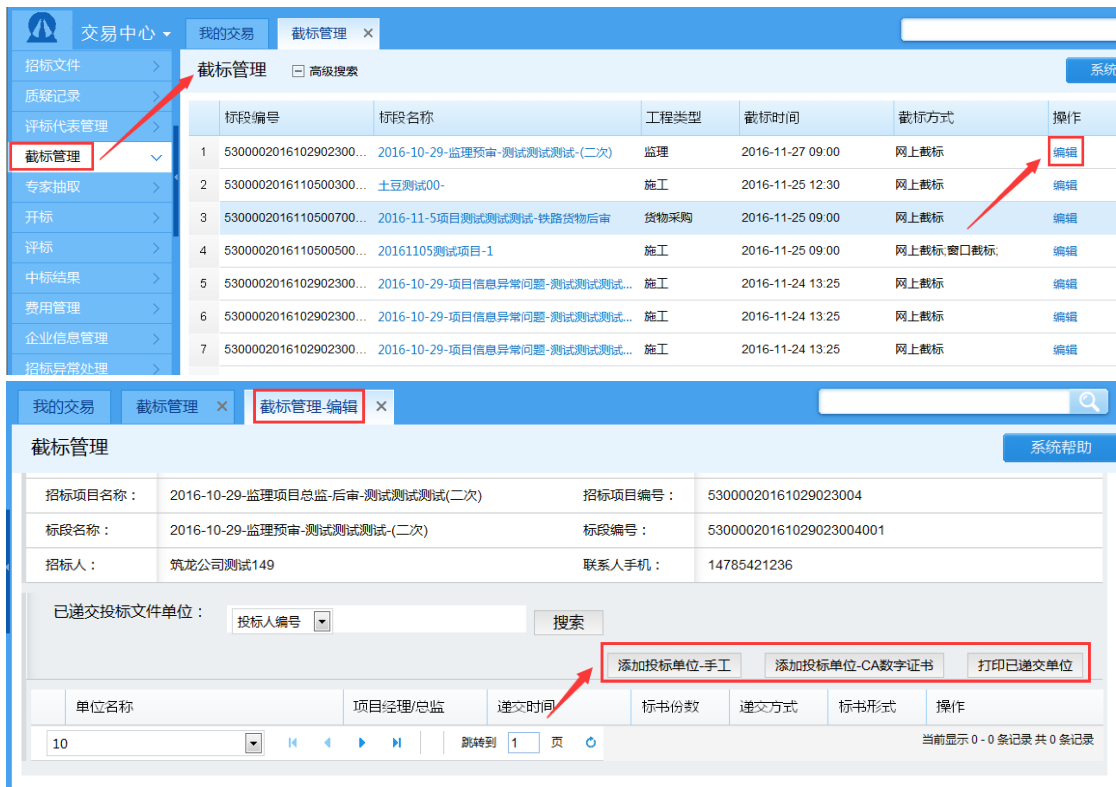
确认

【查看评标代表数字证书】菜单可以对已办结的申请进行查看、编辑、删除操作，详细操作点击【查看评标代表数字证书】进入页面，找到需要进行操作的申请，点击后方相应的操作即可。另外，在该模块下可以新增评标代表数字证书申请。点击【新增】，填写申请信息，填写完成后点击【保存】即可。

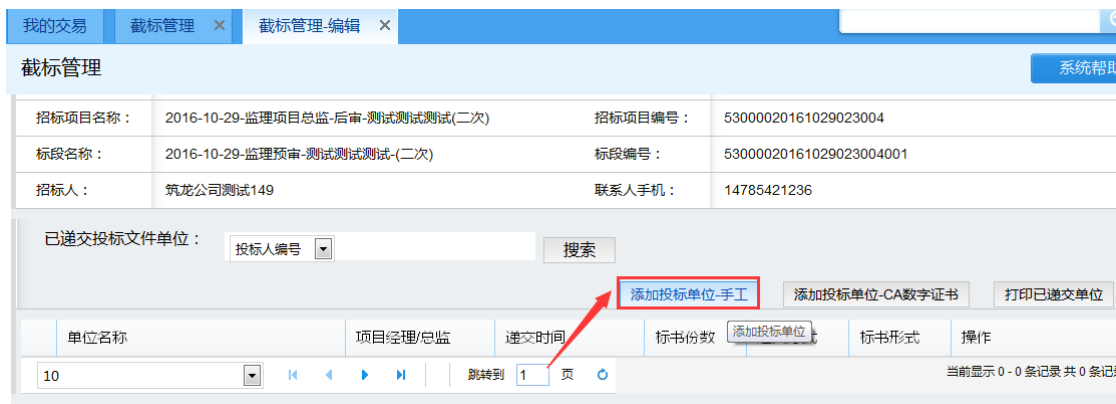


### 1.3.3.10. 截标管理

【截标管理】模块的主要功能是线下添加投标单位。详细操作：点击【截标管理】菜单进入页面，找到需要添加投标单位的标段，点击后方的【编辑】切换至“截标管理-编辑”页面，如图所示可选择手工添加投标单位或 CA 数字证书添加，可根据实际情况选择添加方式进行添加，点击相应的添加方式进行添加即可。



【添加投标单位-手工】详细操作界面如图：



单位信息

单位基本信息

单位名称：四川投标人测试7      单位编号：SCTBR07

投标人：      投标人联系方式：      式：

项目经理：      选择

标书份数：

保存

填写完成后

【添加投标单位-CA 数字证书】详细操作界面如图：

我的交易    截标管理    截标管理-编辑

截标管理

招标项目名称：2016-10-29-监理项目总监-后审-测试测试测试(二次)      招标项目编号：53000020161029023004

标段名称：2016-10-29-监理预审-测试测试测试-(二次)      标段编号：53000020161029023004001

招标人：筑龙公司测试149      联系人手机：14785421236

已递交投标文件单位：      投标人编号      搜索

添加投标单位-手工      添加投标单位-CA数字证书      打印已递交单位

| 单位名称 | 项目经理/总监 | 递交时间 | 标书份数 | 递交方式 | 添加投标单位 | 操作 |
|------|---------|------|------|------|--------|----|
| 10   |         |      |      |      |        |    |

当前显示 0 - 0 条记录 共 0 条记

### 选择单位

1 单位基本信息

验证通过    关闭

组织机构代码：TRUELORETEST014000

企业名称：筑龙公司测试140

法人： 李伟

投标人：投标人8

身份证号：330722197407144511

单位信息

单位基本信息

单位名称：筑龙公司测试140      单位编号：TRUELORETEST014000

投标人：投标人8      投标人联系方式：18954512012      式：

项目经理：      选择

标书份数：

补录原因：

保存

### 1.3.3.11. 专家抽取

## 基本功能：

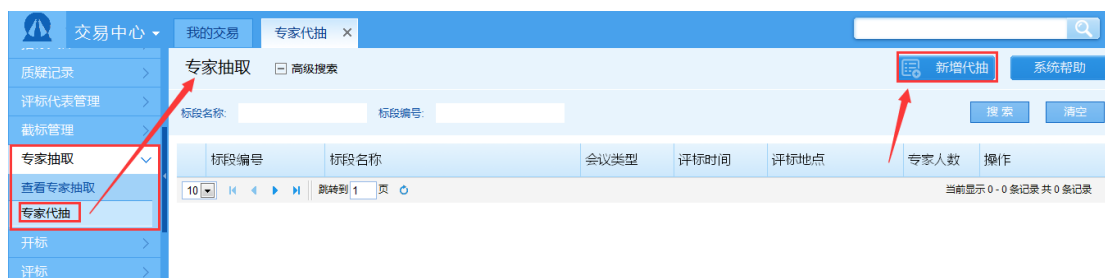
【专家抽取】的管理模块可以对各招标项目的专家抽取情况进行查看，并且在有需要的情况下可以实现专家代抽的功能。

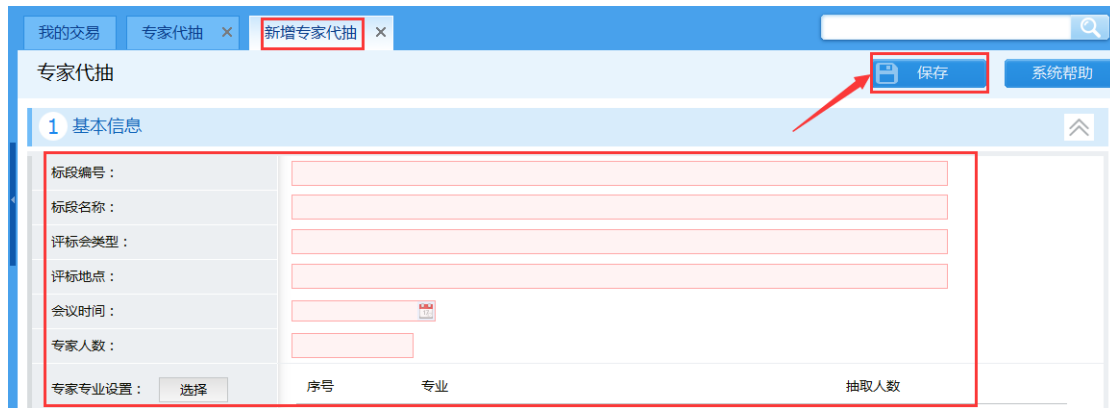
## 操作说明：

点击导航栏【专家抽取】菜单，再点击【查看专家抽取】进入专家抽取记录列表页，点击要查看的项目标段名称即可进行查看。



点击导航栏【专家代抽】菜单，进入专家抽取记录列表页，点击【新增代抽】进入新增专家代抽信息录入页，填写相关基本信息，填写完成后，点击【保存】即可。





### 1.3.3.12. 开标

#### 基本功能：

完成标段开标工作，同步开标信息，查看开标情况。

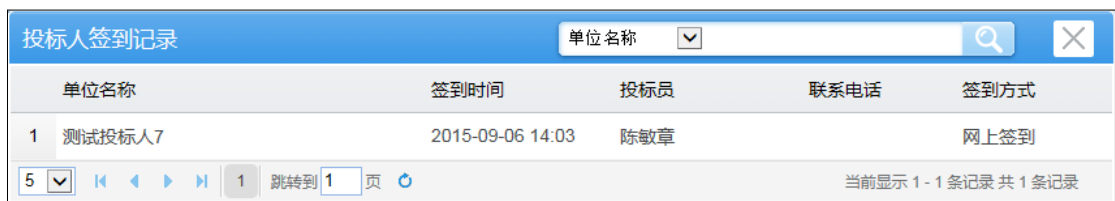
#### 操作说明：

点击导航栏开标模块【开标会】菜单，进入开标会议列表页面，显示日期为当天及之前的开标会，点击操作列【进入】按钮，进入开标室页面，交易中心开标系统中的数据将在开标结束后更新到该页面。





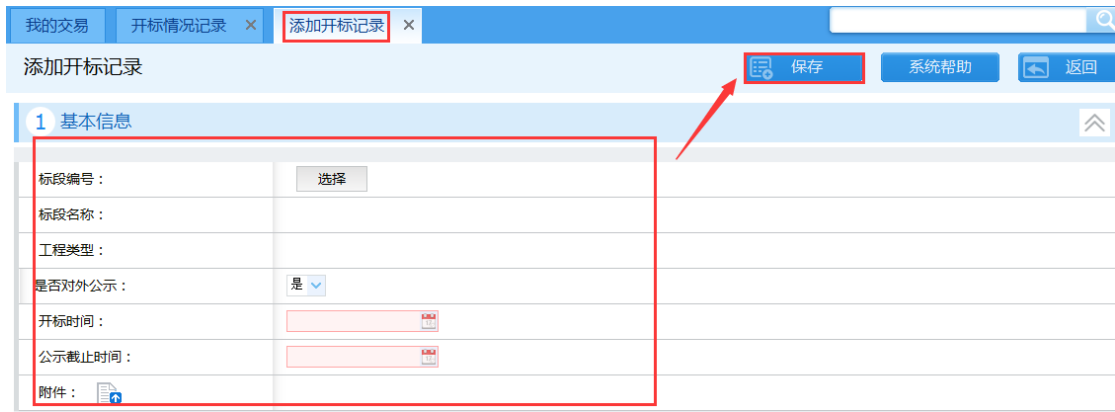
点击【查看签到记录】按钮，可查看通过网上签到的投标人信息。  
(远程解密操作)



点击【开标情况记录】菜单，进入开标情况记录公示列表页面，点击标段列表操作列【查看】按钮，可查看已发布的开标记录，同时对已有的开标记录可以进行修改和删除操作。另外，在该页签下还可以手动添加开标记录。



点击【添加】进入添加开标记录的页签，填写开标记录基本信息，填写完成后，点击【保存】即可。



### 1.3.3.13. 评标

#### 基本功能：

1、查看经评标系统发布的评标结果公示；2、评标结束后查看评标系统中各投标人是否废标等信息；3、对中标候选人进行确认并发布公示；4、评标结束后下载所有投标文件。

#### 操作说明：

#### 1.3.3.13.1. 评标会

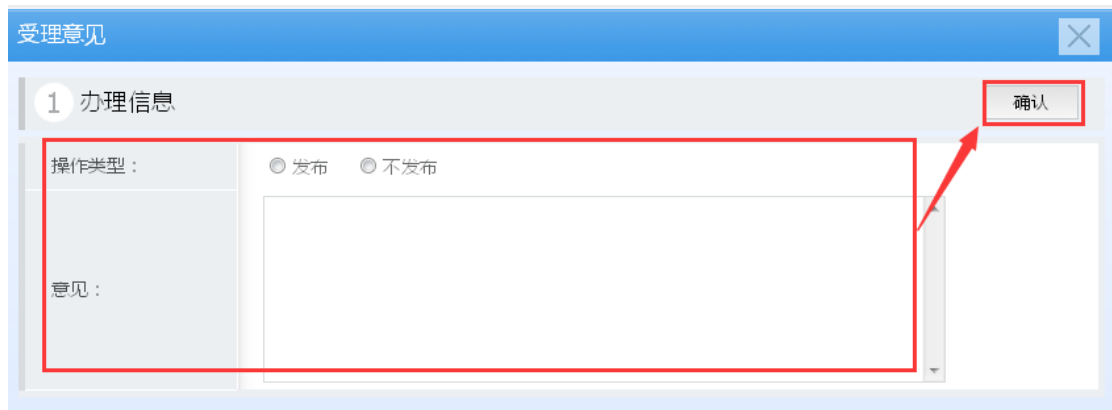
点击评标管理模块下的【评标会】，进入评标会显示列表页，点击招标项目后方的【进入】即可进入评标系统。



#### 1.3.3.13.2. 中标候选人确认

点击评标管理模块下的【中标候选人确认】，进入候选人公示确

认显示列表页，找到未受理的项目点击项目后方的【受理】按钮进行确认，详细操作同招标公告发布受理操作。



### 1.3.3.13.3. 中标候选人公示

点击导航栏评标模块【中标候选人公示】菜单，进入中标候选人公示信息列表页面，显示已发布中标候选人公示的标段。点击标段名称，即可查看中标候选人公示的详细信息。另外，在该页签下还可以对已发布的公示进行修改和删除操作。只需找到相应的标段，点击后

方的【修改】或【删除】进行操作即可。



点击【添加】按钮，选择要添加中标候选人公示的标段，填写相应的信息，填写完成后，点击保存即可。



### 1.3.3.13.4. 评标资料下载

评标结果公示后，点击【评标资料下载】菜单，进入评标资料下载标段列表页面，点击操作列【下载】按钮，可进入详细文件下载页

面，此处可下载全部投标人已解密的投标文件。

| 标段编号                  | 标段名称                             | 工程类型 | 开标结束时间           | 操作 |
|-----------------------|----------------------------------|------|------------------|----|
| 1 5300002016103100... | 2016-10-31-测试测试测试-房屋建筑-监理后审-流程2- | 监理   | 2016-10-31 20:35 | 下载 |
| 2 5300002016102802... | 房建施工资格后审20161028测试-1标段           | 施工   | 2016-10-29 16:06 | 下载 |
| 3 5300002016102802... | 房建监理资格后审20161028测试-1标段           | 监理   | 2016-10-29 16:03 | 下载 |
| 4 5300002016102801... | 房建监理投标邀请20161028测试-1标段           | 监理   | 2016-10-29 15:53 | 下载 |
| 5 5300002016102801... | 房建施工投标邀请20161028测试-1标段           | 施工   | 2016-10-29 15:52 | 下载 |
| 6 5300002016102802... | 房建施工资格预审20161028测试-1标段           | 施工   | 2016-10-29 15:18 | 下载 |
| 7 5300002016102802... | 房建监理资格预审20161028测试-1标段           | 监理   | 2016-10-29 15:15 | 下载 |

评标资料下载详细页：

| 标段编号  | 4403922015090200102001 | 标段名称      | 2015-9-11市局施工后审-测试测试测试 |         |
|-------|------------------------|-----------|------------------------|---------|
| 工程类型  | 施工                     | 评标完成时间    | 2015-09-11 11:48:56    |         |
| 投标人列表 |                        | 下载全部商务标   | 下载全部技术标                | 下载选中文件  |
| 序号    | 组织机构代码                 | 单位名称      | 商务标文件                  | 技术标文件   |
| 1     | 1006                   | 年度施工投标人6  | 下载商务标文件                | 下载技术标文件 |
| 2     | 1005                   | 年度施工投标人5  | 下载商务标文件                | 下载技术标文件 |
| 3     | 1003                   | 年度施工招标代理3 | 下载商务标文件                | 下载技术标文件 |
| 4     | 1001                   | 测试投标人1    | 下载商务标文件                | 下载技术标文件 |

### 1.3.3.14. 中标结果

基本功能：

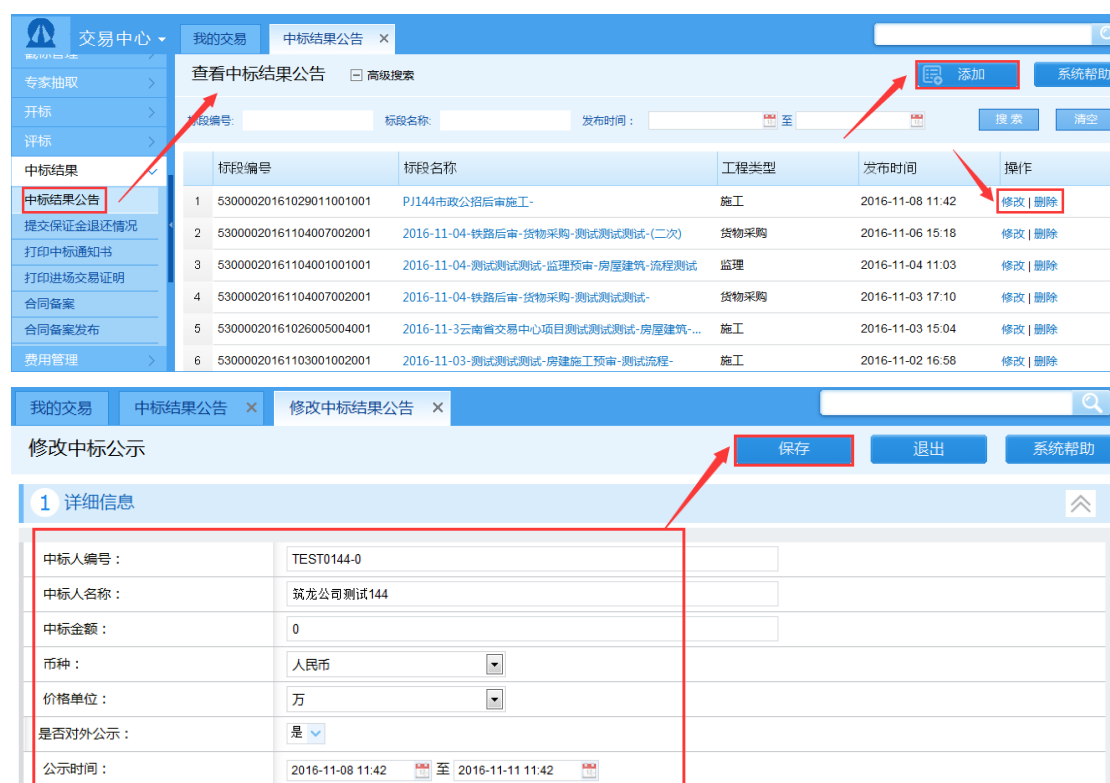
1、发布中标结果公告及合同备案发布；2、打印中标通知书及进场交易证明；3、提交保证金退还情况。

操作说明：

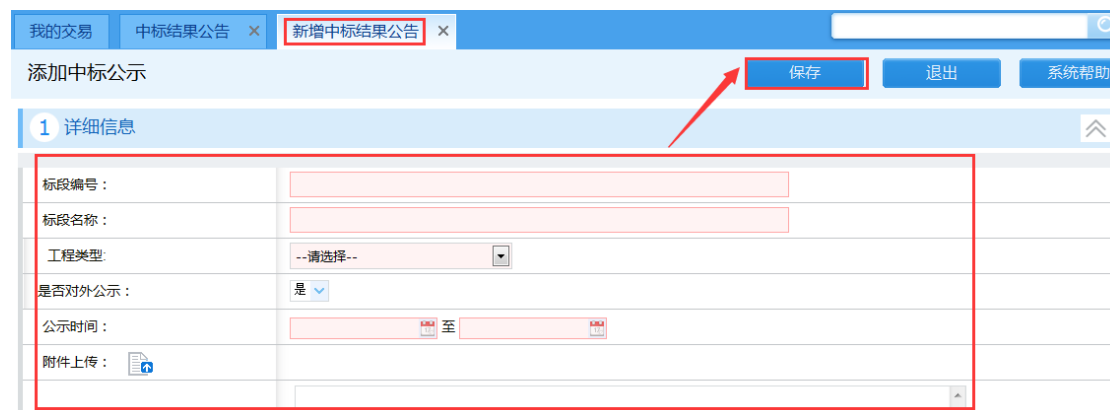
#### 1.3.3.14.1. 中标结果公告

点击导航栏中标结果模块【中标结果公告】菜单，进入查看中标

结果标段列表页，该列表显示已发布的中标结果公告，点击标段名称链接进入查看中标结果公告详细内容页。在该页签下还可以对已有的中标结果公告进行修改和删除操作。点击标段后操作栏下的修改，进入修改中标结果公告的页签，填写完详细信息后点击【保存】。

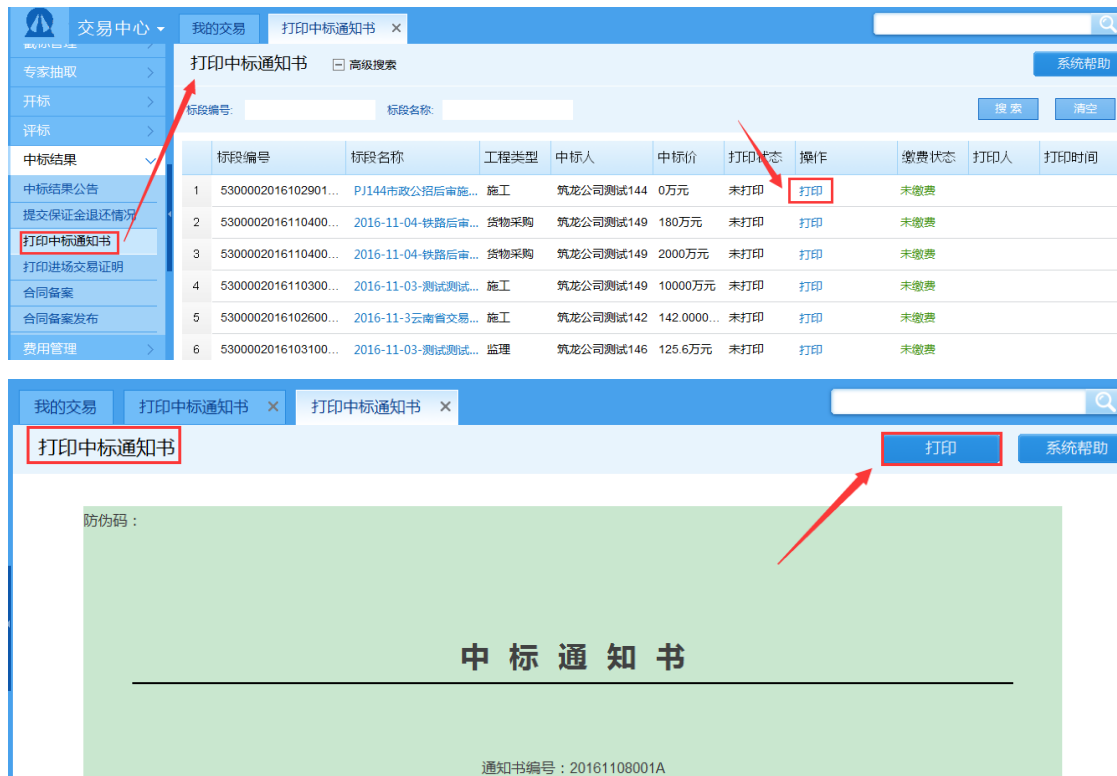


点击中标结果公告页签下下的【添加】按钮可以新增中标结果公告，填写完详细信息后点击【保存】。



### 1.3.3.14.2. 打印中标通知书

点击导航栏中标结果模块【打印中标通知书】菜单，进入打印中标通知书标段列表页，找到要打印通知书的标段，点击标段后方的【打印】进入打印页面，点击页面右上方的【打印】按钮进行打印。



### 1.3.3.14.3. 打印进场交易证明

点击导航栏中标结果模块【打印进场交易证明】菜单，进入打印进场交易证明标段列表页，详细操作同打印中标通知书。





### 1.3.3.14.4. 合同备案/合同备案发布

点击【合同备案】菜单进入合同备案列表页，该列表显示已受理合同备案的全部标段，点击标段名称可查看合同备案信息。



点击【合同备案发布】菜单进入合同备案发布列表页，详细受理操作同招标公告发布。



我的交易 | 合同备案发布 × | 合同备案确认 ×

确认合同备案 受理

1 合同备案信息

|          |                                 |          |                         |
|----------|---------------------------------|----------|-------------------------|
| 招标项目名称：  | 2016-11-04-铁路后审-货物采购-测试测试测试(二次) |          |                         |
| 标段名称：    | 2016-11-04-铁路后审-货物采购-测试测试测试(二次) |          |                         |
| 招标项目编号：  | 53000020161104007002            | 标段编号：    | 53000020161104007002001 |
| 招标人：     | 筑龙公司测试144                       | 招标方式：    | 公开招标                    |
| 中标人：     | 筑龙公司测试149                       |          |                         |
| 中标价(万元)： | 1800                            | 中标工期(天)： | 150                     |
| 联系人：     | 李雷                              | 联系电话：    | 18876195514             |
| 备注：      |                                 |          |                         |

受理意见

1 办理信息 确认

操作类型：  
 通过  不通过

意见：

### 1.3.3.15. 招标异常处理

#### 基本功能：

招标人或招标代理在工程流程出现异常时，可以提交异常问题及相关附件材料，交易中心可以通过【招标异常处理】进行查看并受理，同时可以根据异常情况对招标工程进行暂停或继续处理。

#### 操作说明

点击导航栏【招标异常处理】菜单进入招标异常处理列表显示页，找到未处理的项目，点击操作栏下方的【处理】按钮，进入招标异常受理页面，对招标异常的基本信息进行查看。

| 序号 | 标段编号                   | 标段名称                           | 异常类型 | 异常状态              | 异常日期              | 处理日期 | 处理人 |
|----|------------------------|--------------------------------|------|-------------------|-------------------|------|-----|
| 3  | 5300002016111400100... | 2016-11-14-监理后审-房屋建筑-测试测试测试-   | 已确认  | 2016-11-14 17:... | 2016-11-14 17:... | 已确认  |     |
| 4  | 5301272016111000100... | 昆明市盘龙区2016年精准扶贫美丽宜居乡村侯家营村...   | 已确认  | 2016-11-10 11:... |                   | 已确认  |     |
| 5  | 5301272016111000100... | 昆明市盘龙区2016年精准扶贫美丽宜居乡村侯家营村...   | 已确认  | 2016-11-10 11:... |                   | 已确认  |     |
| 6  | 5300002016110900100... | 2016-11-09-测试测试测试-预审变更-房建施工-   | 已提交  | 2016-11-09 17:... |                   | 已提交  | 处理  |
| 7  | 5300002016102902300... | 2016-10-29-监理预审-测试测试测试-        | 已确认  |                   | 2016-11-07 16:... | 已确认  |     |
| 8  | 5300002016102901700... | 土豆测试公开后审监理-                    | 已提交  | 2016-11-07 15:... |                   | 已提交  | 处理  |
| 9  | 5300002016103100100... | 2016-10-31-测试测试测试-房建设计-文件格式汇总- | 已提交  | 2016-11-07 15:... |                   | 已提交  | 处理  |

**招标异常受理**

1 基本信息

|           |                              |
|-----------|------------------------------|
| 标段编号：     | 53000020161109001001001      |
| 标段名称：     | 2016-11-09-测试测试测试-预审变更-房建施工- |
| 招标异常提出单位： | 筑龙公司测试149                    |
| 招标异常类型：   | 资格预审文件                       |
| 异常情况描述：   | 变更测试                         |

操作按钮：处理、暂停

查看完成后可根据项目招标的异常情况决定是否对该招标项目进行暂停处理，如果需要暂停，则点击页签右上方的【暂停】按钮，并填写暂停说明以及上传附件，填完后点击【确认】按钮即可。

**招标异常受理**

1 基本信息

暂停

说明：

附件上传：

确认按钮：确认

完成【暂停】操作（或不需要暂停）后点击页签右上方的【处理】按钮对招标异常进行处理，详细操作同招标公告发布的操作，详细界面如图所示。

受理意见

1 办理信息

操作类型：  
 通过  不通过

意见：

确认

选择备案人

发送给当前部门人员  发布

确认

如果需要对已暂停的招标项目撤销暂停，继续进行招标，可以找到要处理的项目标段名称，直接点击标段名称进入招标异常受理页签，点击页签右上方的【继续】按钮，并填写说明上传附件，然后点击【确认】即可。

我的交易 招标异常处理

招标异常处理 高级搜索

|    |                        |                                |     |                   |                   |        |
|----|------------------------|--------------------------------|-----|-------------------|-------------------|--------|
| 3  | 5300002016111400100... | 2016-11-14-监理后审-房屋建筑-测试测试测试-   | 已确认 | 2016-11-14 17:... | 2016-11-14 17:... | 已确认    |
| 4  | 5301272016111000100... | 昆明市盘龙区2016年精准扶贫美丽宜居乡村侯家营村...   | 已确认 | 2016-11-10 11:... |                   | 已确认    |
| 5  | 5301272016111000100... | 昆明市盘龙区2016年精准扶贫美丽宜居乡村侯家营村...   | 已确认 | 2016-11-10 11:... |                   | 已确认    |
| 6  | 5300002016110900100... | 2016-11-09-测试测试测试-预审变更-房建施工-   | 已确认 | 2016-11-09 17:... | 2016-11-22 09:... | 已确认    |
| 7  | 5300002016102902300... | 2016-10-29-监理预审-测试测试测试-        | 已确认 |                   | 2016-11-07 16:... | 已确认    |
| 8  | 5300002016102901700... | 土豆测试公开后审监理-                    | 已提交 | 2016-11-07 15:... |                   | 已提交 处理 |
| 9  | 5300002016103100100... | 2016-10-31-测试测试测试-房建设计-文件格式汇总- | 已提交 | 2016-11-07 15:... |                   | 已提交 处理 |
| 10 | 5300002016110500700... | 2016-11-5项目测试测试测试-铁路货物后审       | 已确认 | 2016-11-07 14:... |                   | 已确认    |

10 1 2 跳转到 1 页 当前显示 1 - 10 条记录 共 18 条记录

我的交易 招标异常处理 招标异常受理

继续

1 基本信息

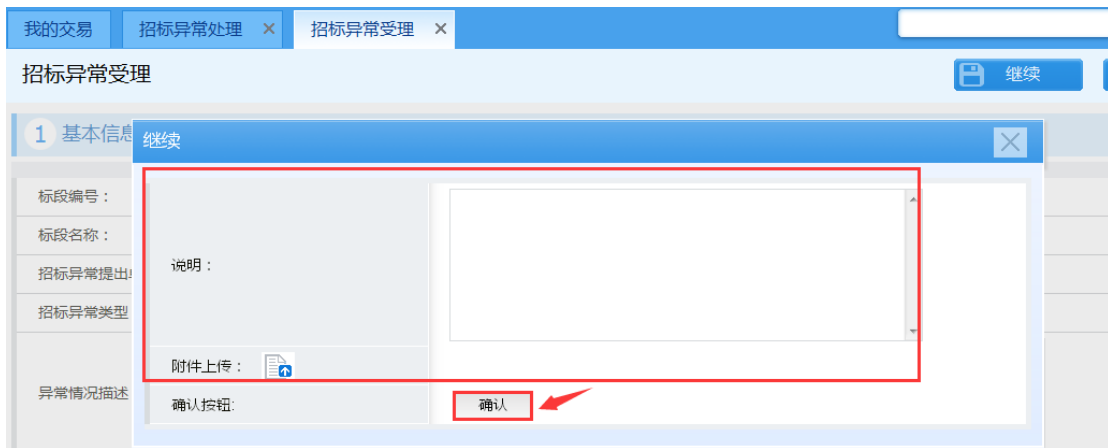
标段编号：53000020161109001001001

标段名称：2016-11-09-测试测试测试-预审变更-房建施工-

招标异常提出单位：筑龙公司测试149

招标异常类型：资格预审文件

异常情况描述：变更测试



### 1.3.3.16. 工程跟踪

#### 基本功能:

以图示方式跟踪工程的流程进度情况，并可由此快捷进入相关标段的相应流程。

#### 操作说明:

点击导航栏【工程跟踪】菜单，进入工程跟踪标段列表页，可通过页面右上方的图标按钮在简洁模式或详细模式之间切换显示方式，查看各标段流程进度。

#### 简洁模式:



绿色标识表示已完成，橙色标识表示正在进行中，灰色标识表示

未进行，红色暂停标识表示流程在此暂停。

详细模式：

| 公告名称                   | 标段名称                     | 公告信息               | 招标文件     | 截标            | 开标             | 评标             |
|------------------------|--------------------------|--------------------|----------|---------------|----------------|----------------|
| 20161108省级测试项目测试问题     | 20161108省级测试项目测试问题...    | 公告信息<br>质疑<br>答疑澄清 | 查看<br>异议 | 截标(0)<br>窗口截标 | 会议安排<br>录入开标情况 | 会议安排<br>提交评价结果 |
| 2016-11-8云南通用-有商务标-mym | 2016-11-8云南通用-有商务标-my... | 公告信息<br>质疑         | 查看       | 截标(1)<br>窗口截标 | 会议安排<br>录入开标情况 | 会议安排<br>提交评价结果 |
| 2016-11-8云南通用对接-mym    | 2016-11-8云南通用对接-mym-1    | 公告信息<br>质疑         | 查看       | 截标(1)         | 会议安排<br>录入开标情况 | 会议安排<br>提交评价结果 |
| 2016-11-08-测试测试测试-其他施工 | 2016-11-08-测试测试测试-其他施... | 公告信息               | 查看       | 截标            | 会议安排           | 会议安排           |

有链接标识的表示已有数据，可点击链接进入查看相关页面，无链接标识的表示尚无数据。

### 1.3.3.17. 异议与投诉

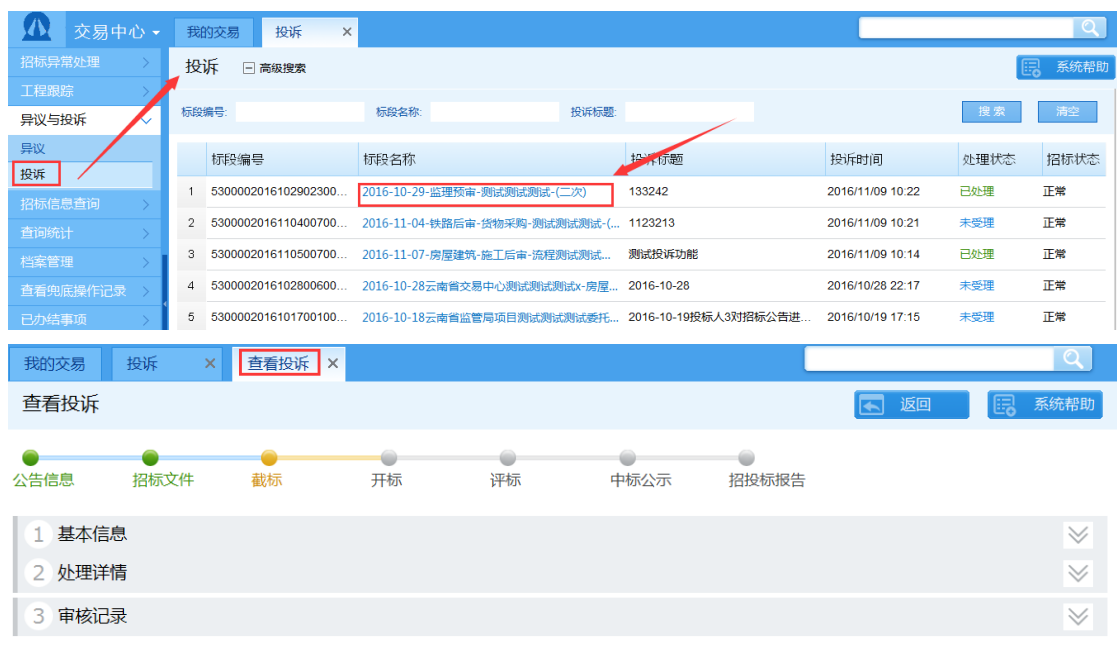
操作说明：

点击导航栏【异议与投诉】菜单，再点击【异议】子菜单进入异议列表页面，该列表显示招标工程所有异议信息，点击标段名称可以对该标段的异议详情进行查看。

| 标段编号                    | 标段名称                             | 异议标题       | 异议类型 | 状态   |
|-------------------------|----------------------------------|------------|------|------|
| 53000020161104007002001 | 2016-11-04-铁路后审-货物采购-测试测试测试-(二次) | tt         | 评标结果 | 不予受理 |
| 53000020161108003001001 | 20161108省级测试项目测试问题-1标段           | 测试招标文件异议   | 招标文件 | 已签收  |
| 53000020161108003001001 | 20161108省级测试项目测试问题-1标段           | 测试招标文件异议功能 | 招标文件 | 已答复  |
| 53000020161104007002001 | 2016-11-04-铁路后审-货物采购-测试测试测试-(二次) | tanf       | 评标结果 | 已受理  |
| 53000020161105007002001 | 2016-11-07-房屋建筑-施工后审-流程测试测试测试-   | tang       | 评标结果 | 未签收  |



查看【投诉】的详细操作同查看【异议】。



### 1.3.3.18. 招标信息查询

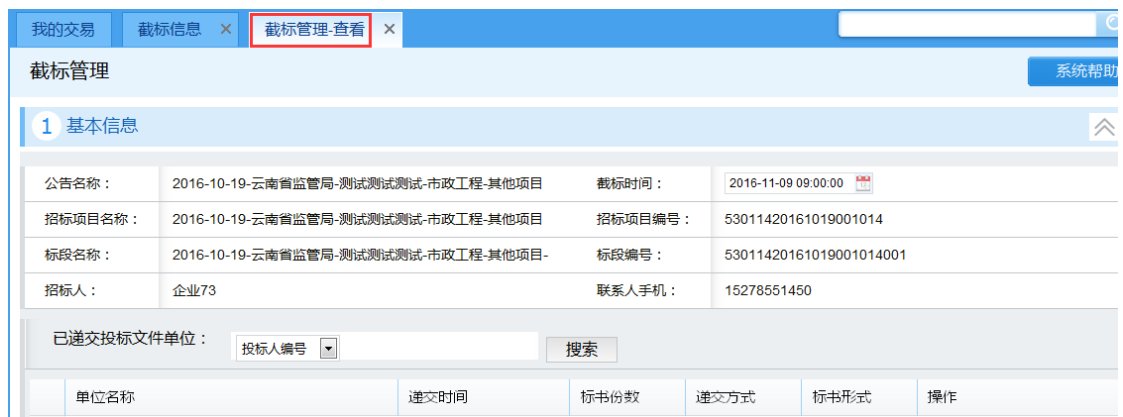
#### 基本功能：

在【招标信息查询】菜单下可以对招标工程的截标信息以及会议信息进行查询。

#### 操作说明：

点击招标信息查询管理模块下的【截标信息】子菜单，进入截标信息标段显示列表页，在该页签可以点击【上一天】、【今天】或【下

一天】对这一天的截标信息进行查询，点击标段名称即可查看该标段的截标管理信息。



点击招标信息查询管理模块下的【会议查询】子菜单，进入会议信息显示列表页，在该页签可以查询【前一天】、【今天】或【后一天】的会议信息。点击【前一天】、【今天】或【后一天】进行查看即可。



### 1.3.3.19. 查询统计

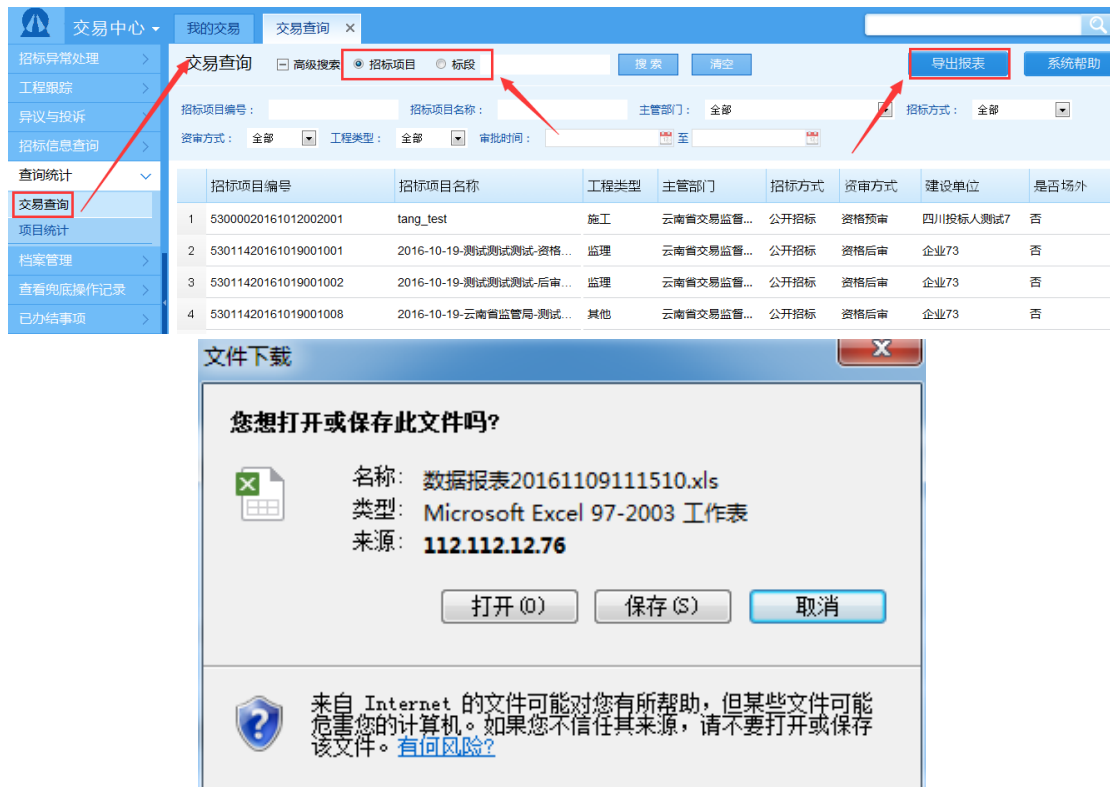
基本功能：

实现招标项目的统计查询，并导出报表或根据选择的统计方式生

成图表。

## 操作说明：

点击查询统计管理模块下的【交易查询】子菜单，进入交易查询显示列表页，选择如画出的【招标项目】或【标段】进行查询，点击【导出报表】按钮，打开或保存报表即可。

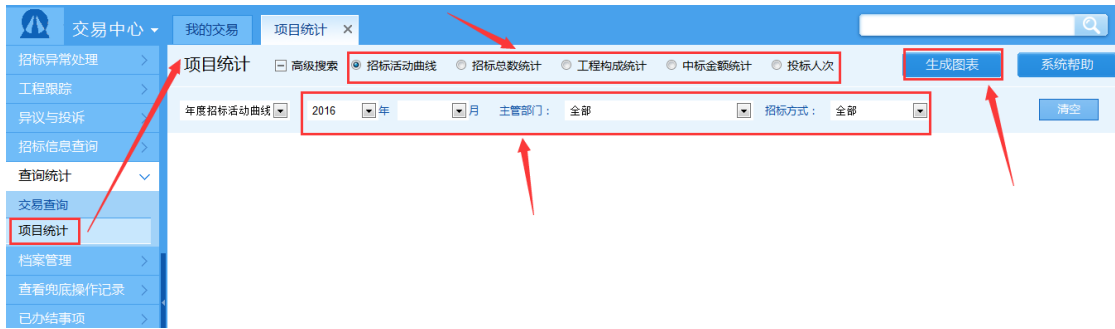


The screenshot shows the 'Transaction Query' (交易查询) interface. The left sidebar has 'Transaction Query' (交易查询) selected. The main area shows a search bar with '招标项目' (Bidding Project) selected and a '导出报表' (Export Report) button. Below is a table of projects:

| 招标项目编号 | 招标项目名称               | 工程类型                    | 主管部门 | 招标方式       | 资审方式 | 建设单位 | 是否场外     |   |
|--------|----------------------|-------------------------|------|------------|------|------|----------|---|
| 1      | 53000020161012002001 | tang_test               | 施工   | 云南省交易监督... | 公开招标 | 资格预审 | 四川投标人测试7 | 否 |
| 2      | 53011420161019001001 | 2016-10-19-测试测试测试-资格... | 监理   | 云南省交易监督... | 公开招标 | 资格后审 | 企业73     | 否 |
| 3      | 53011420161019001002 | 2016-10-19-测试测试测试-后审... | 监理   | 云南省交易监督... | 公开招标 | 资格后审 | 企业73     | 否 |
| 4      | 53011420161019001008 | 2016-10-19-云南省监督局-测试... | 其他   | 云南省交易监督... | 公开招标 | 资格后审 | 企业73     | 否 |

Below the table is a 'File Download' (文件下载) dialog box asking if the user wants to open or save the file '数据报表20161109111510.xls' (Data Report 20161109111510.xls), which is a Microsoft Excel 97-2003 spreadsheet. The dialog also includes a warning about internet files and buttons for '打开(O)' (Open), '保存(S)' (Save), and '取消' (Cancel).

点击查询统计管理模块下的【项目统计】子菜单，进入项目统计显示列表页，点击选择相应的统计方式与内容，以及主管部门、招标方式等进行统计查询，然后点击【生成图表】按钮。



### 1.3.3.20. 兜底操作记录

#### 基本功能：

对交易工程中对招标公告、招标文件等进行修改、删除等操作进行记录，便于后期查询时有证可循。

#### 操作说明：

点击导航栏的【查看兜底操作记录】进入兜底操作记录显示列表页，点击操作对象名称进行查看。



### 1.3.3.21. 已办结事项

操作说明：

点击导航栏的【已办结事项】，进入办结事项显示列表页进行查看。

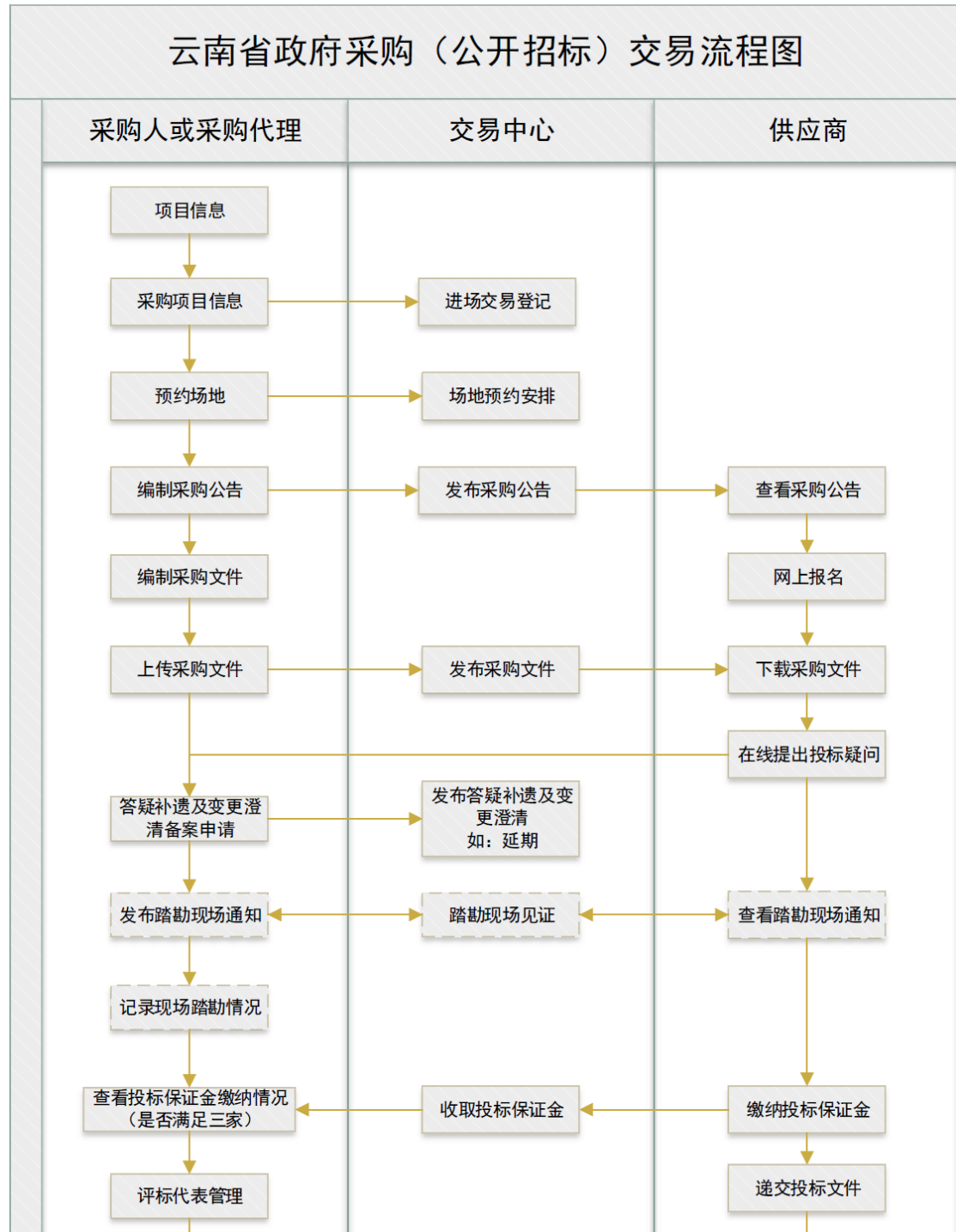


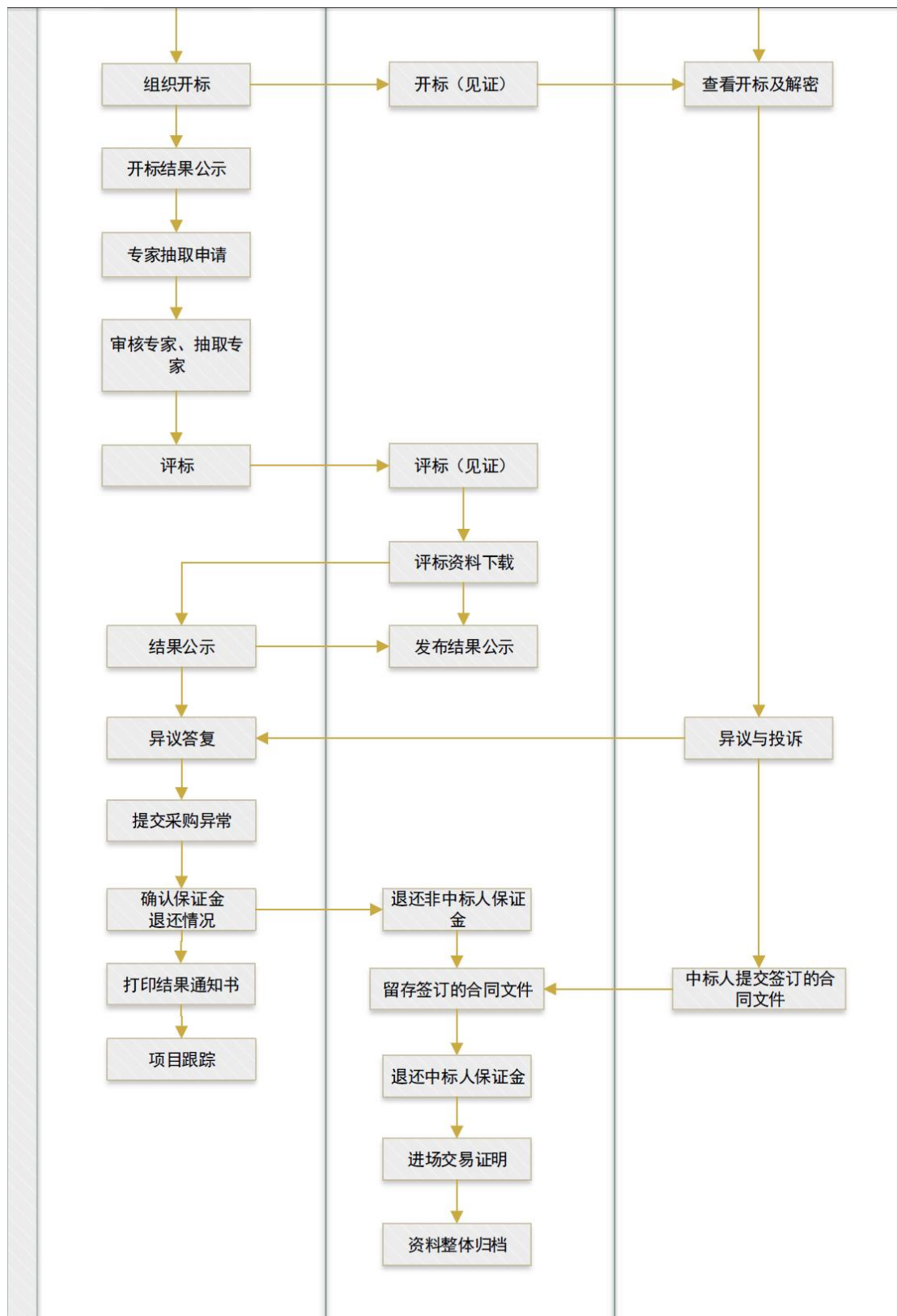
# 云南省公共资源交易电子化平台 政府采购交易系统操作说明

## 2. 政府采购交易系统操作说明

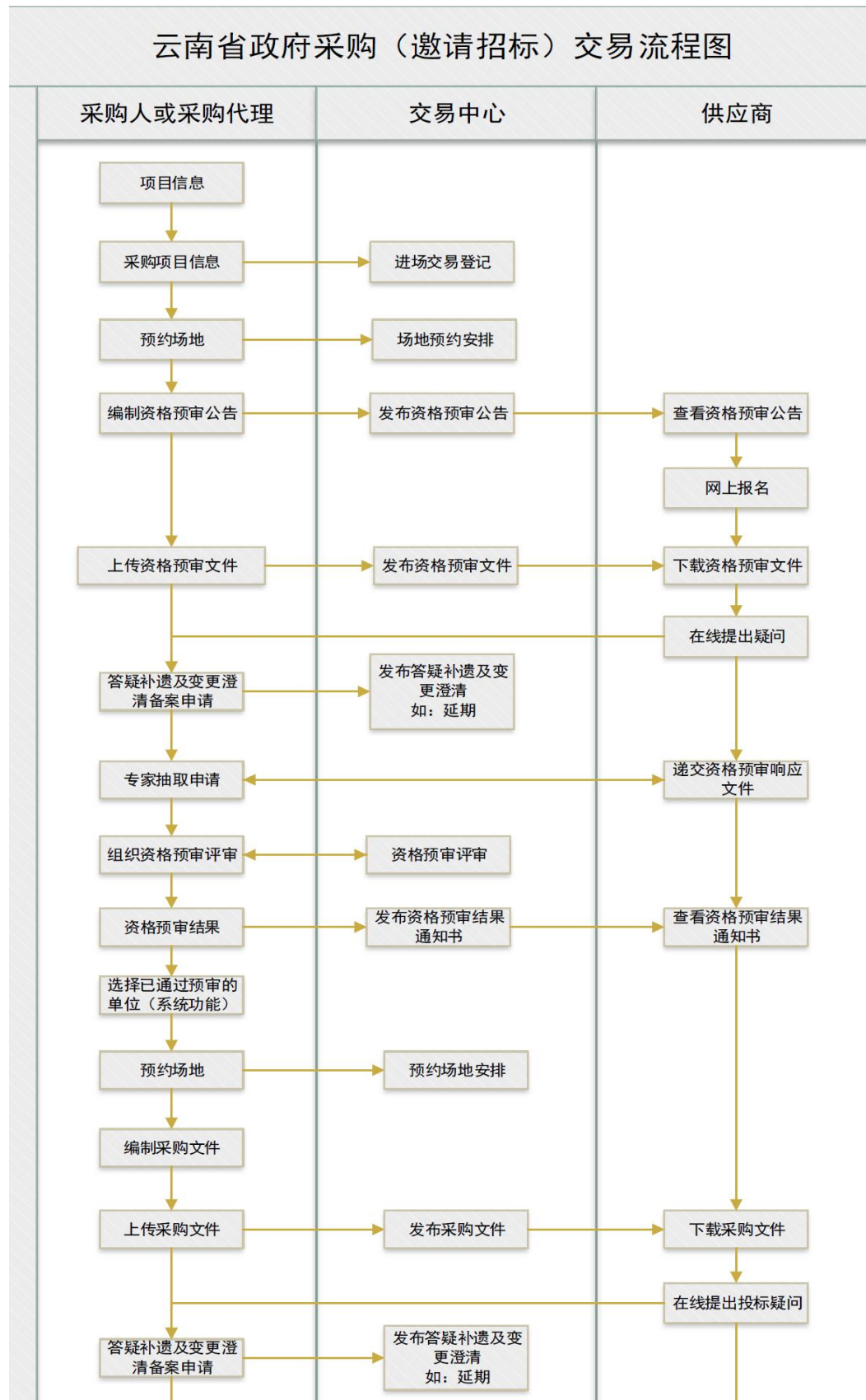
### 2.1. 业务流程图示

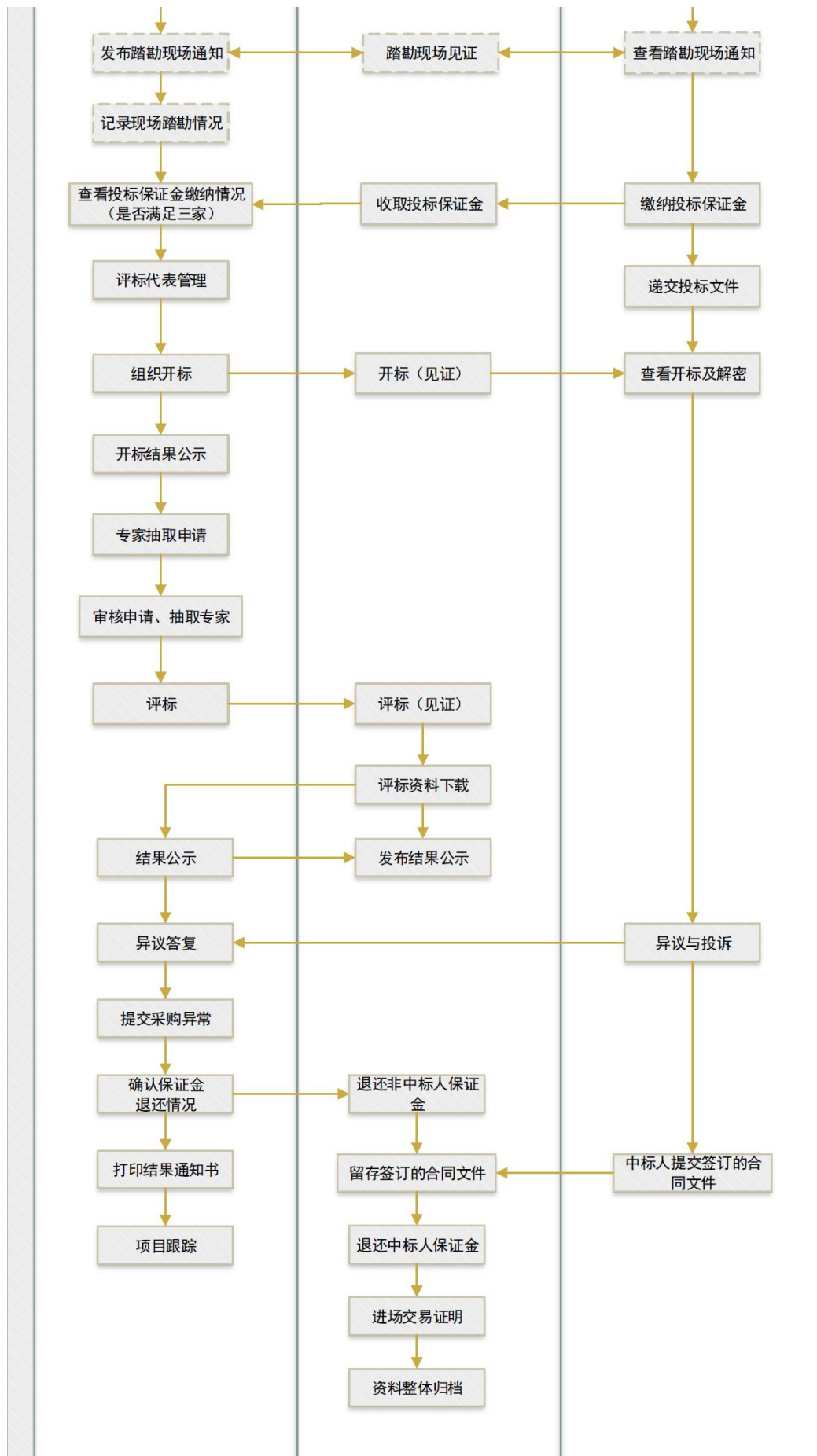
#### 2.1.1. 公开招标



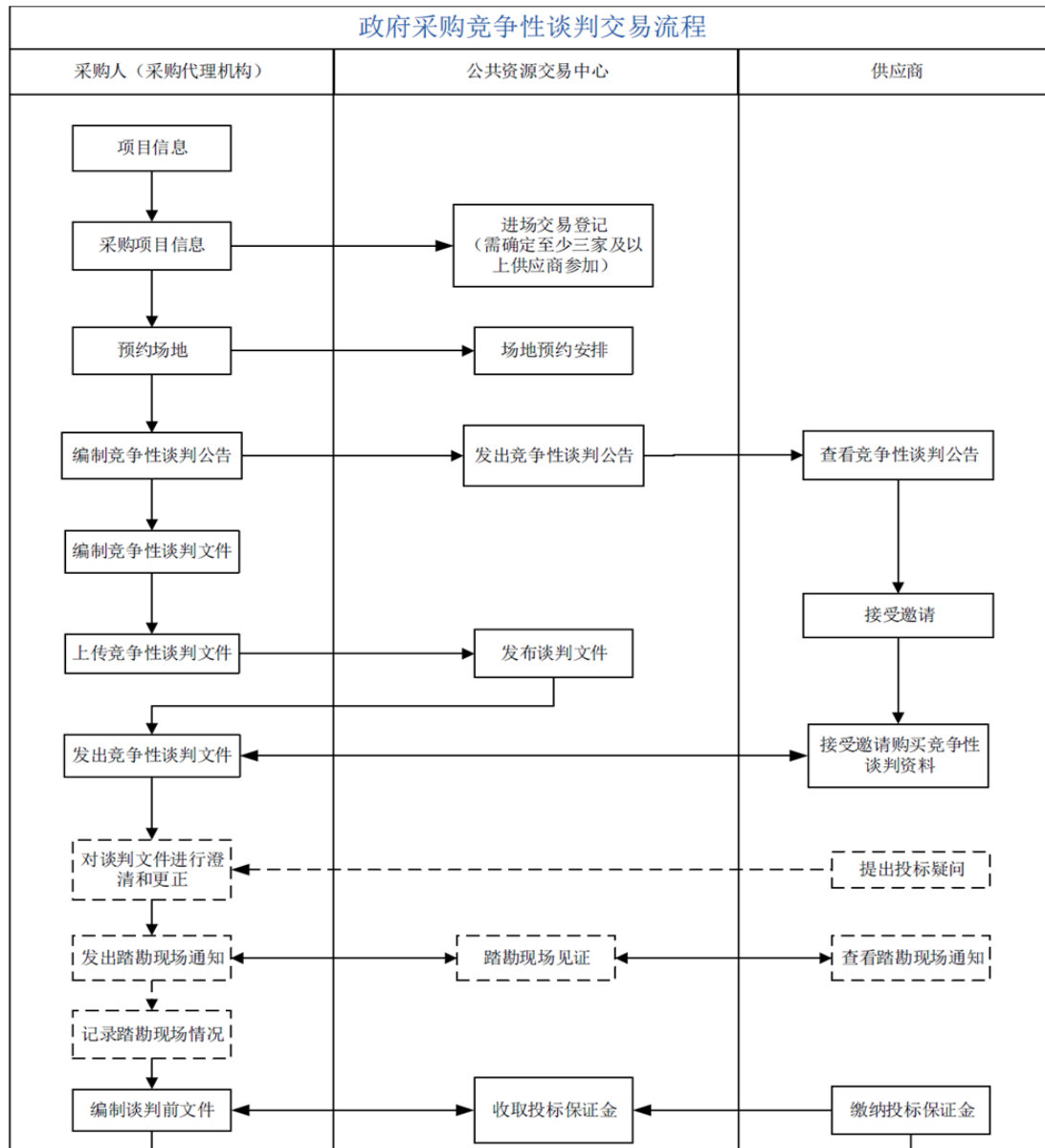


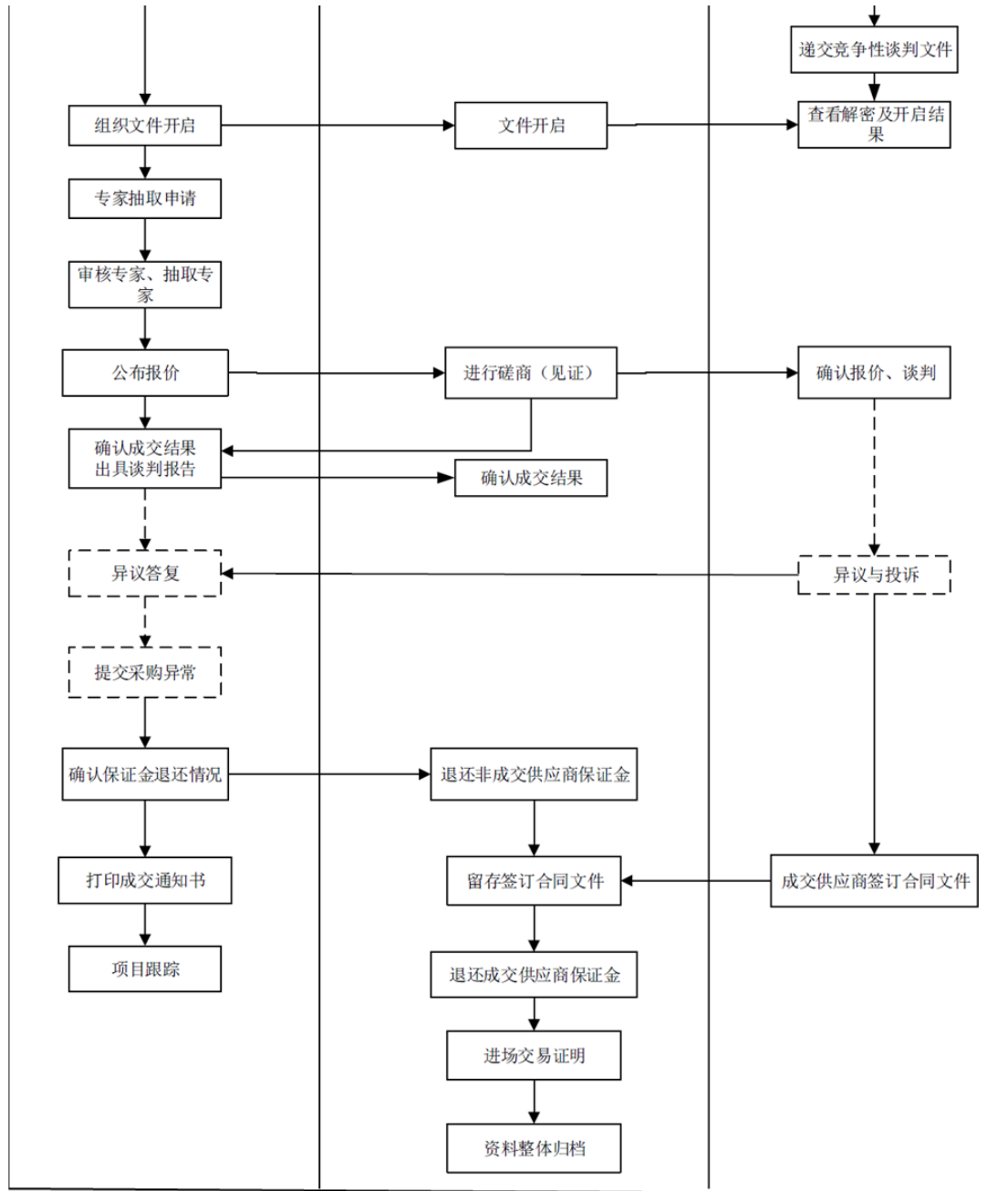
## 2.1.2. 邀请招标



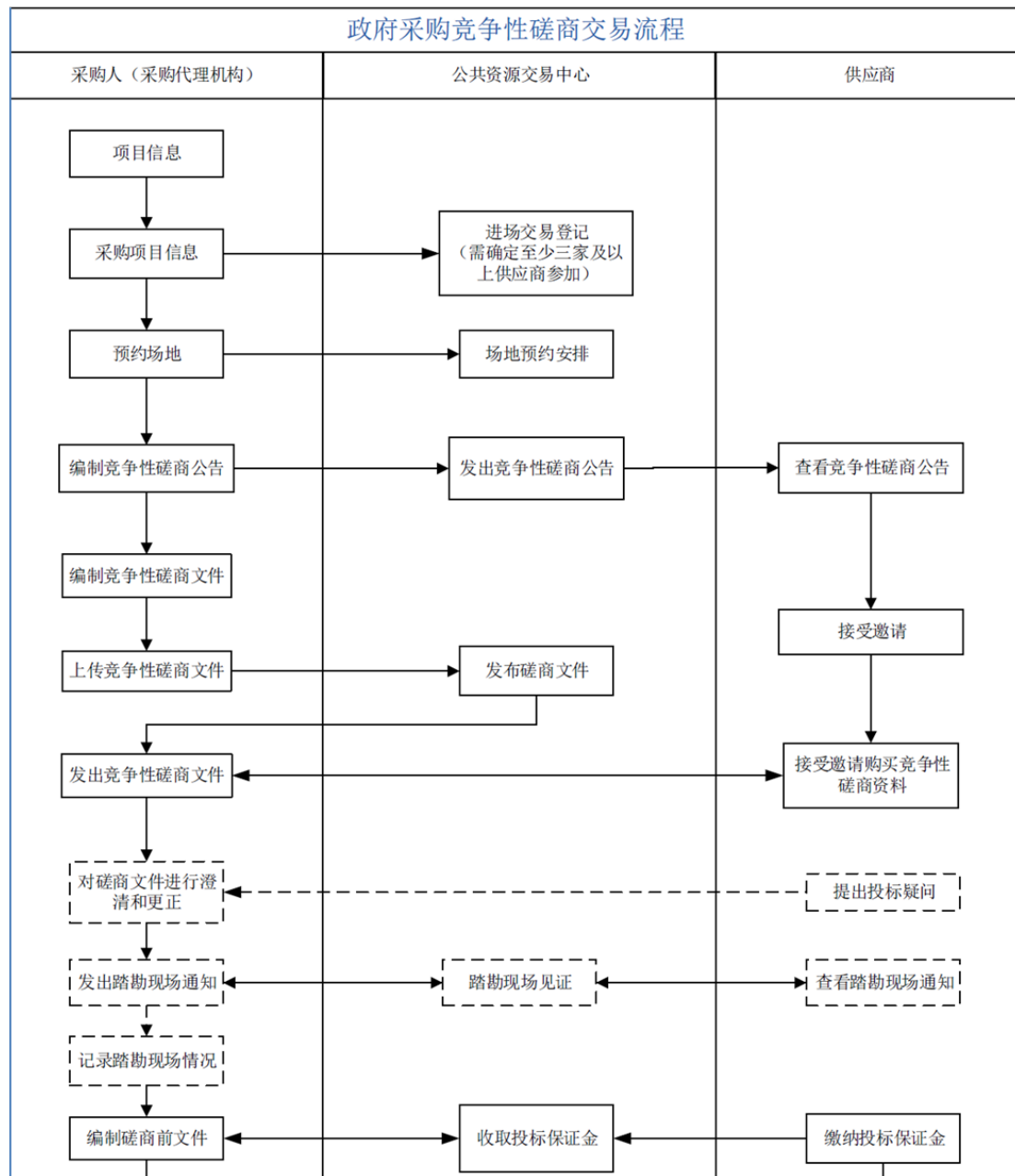


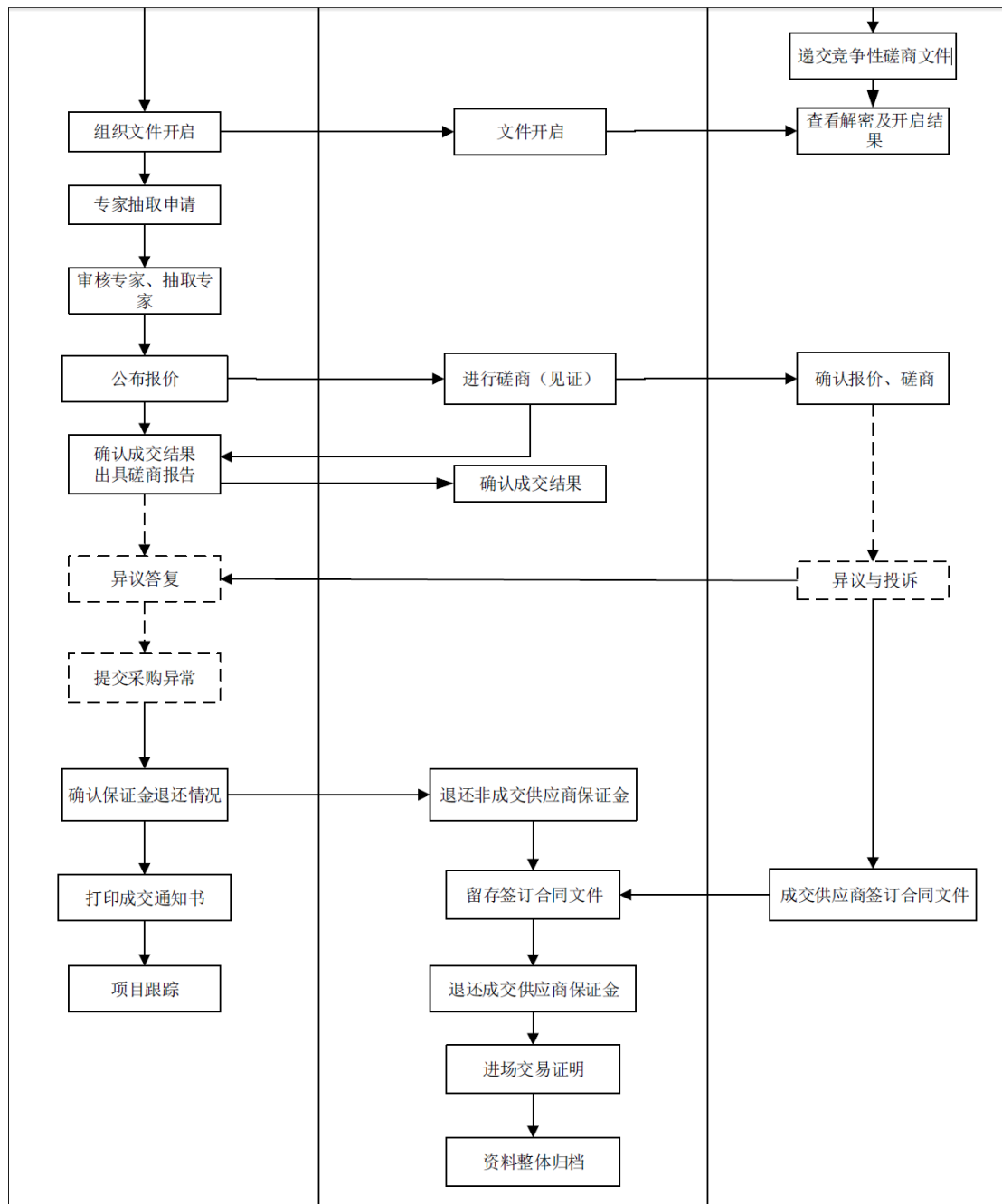
### 2.1.3. 竞争性谈判



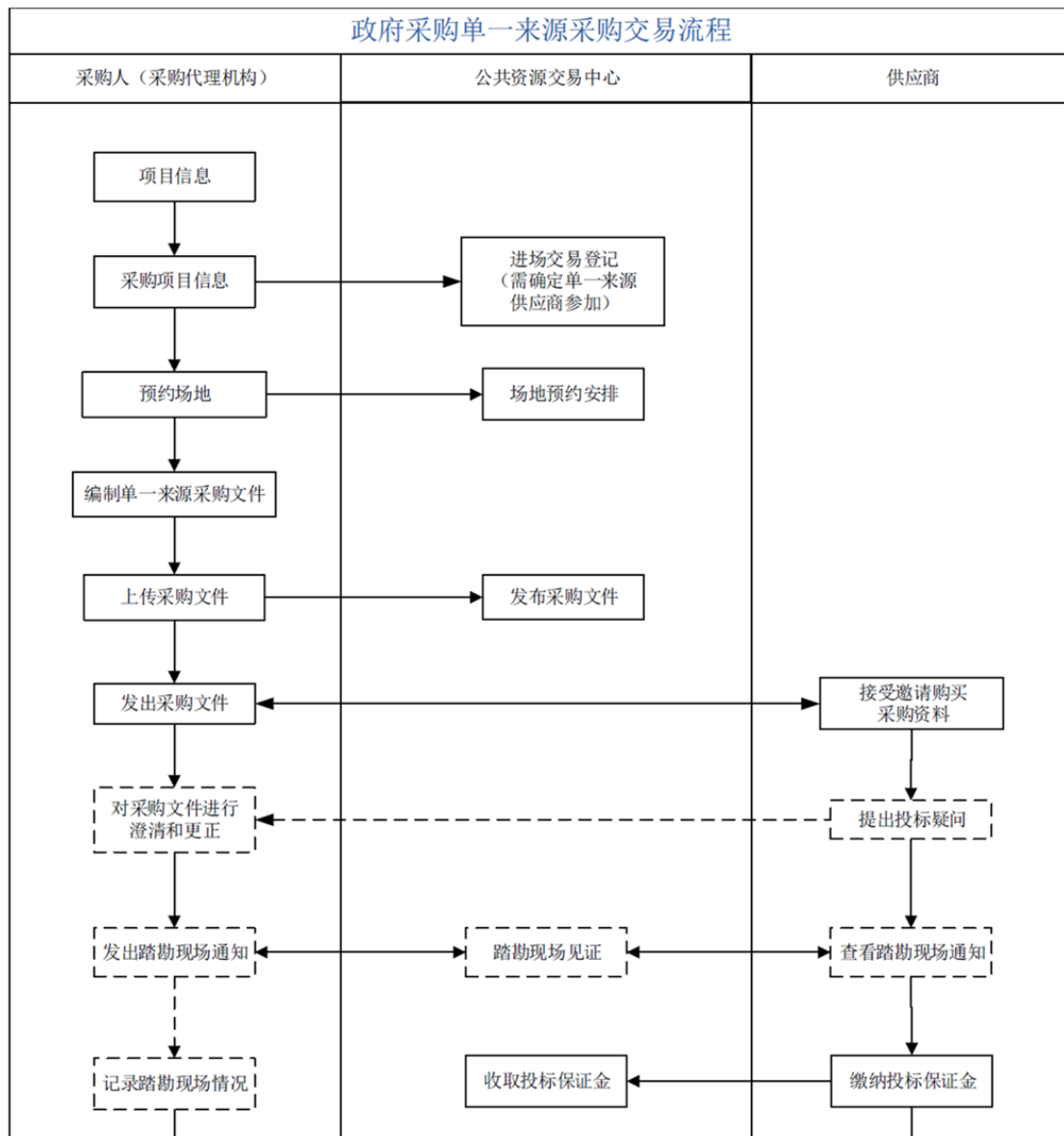


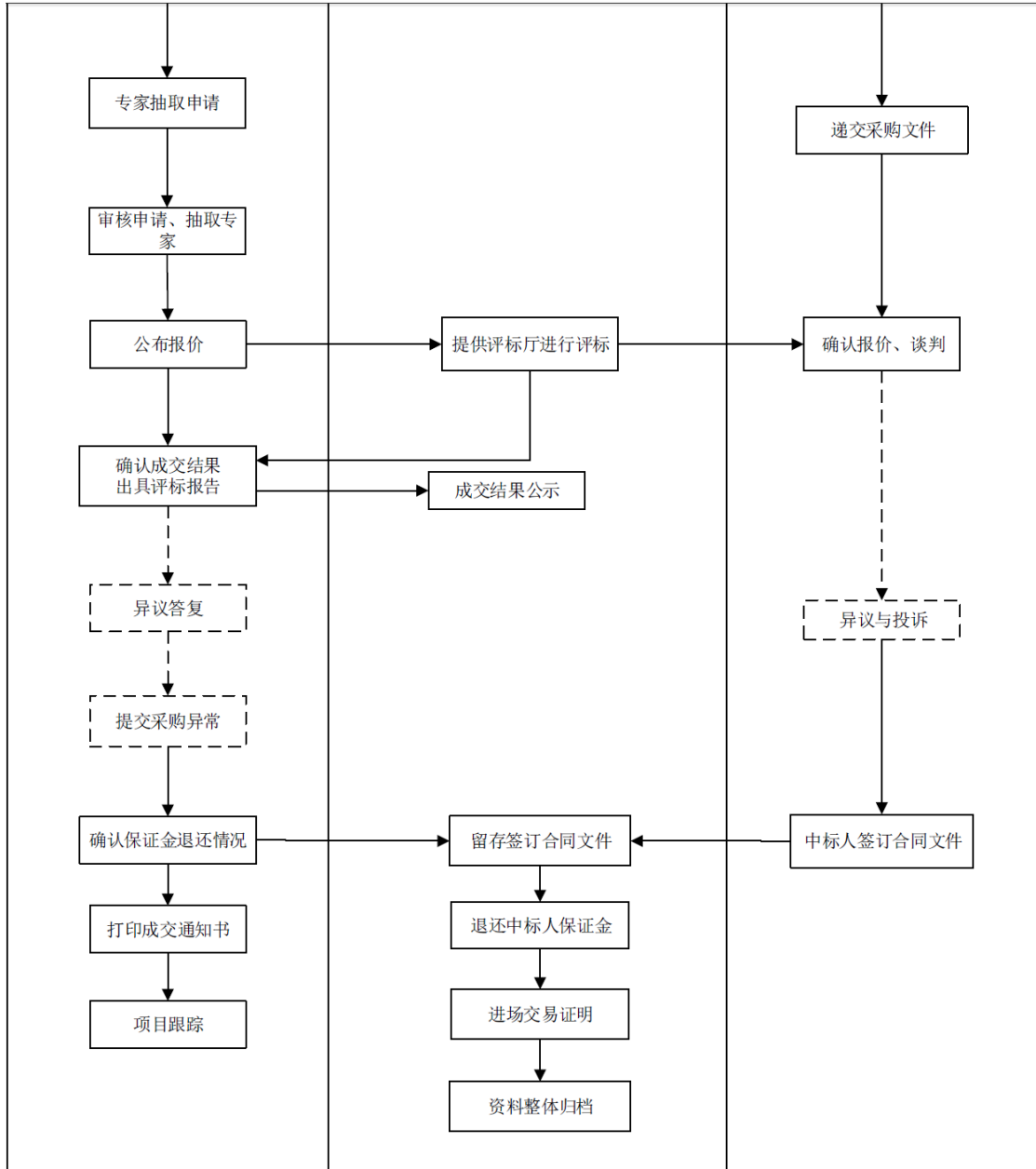
## 2.1.4. 竞争性磋商



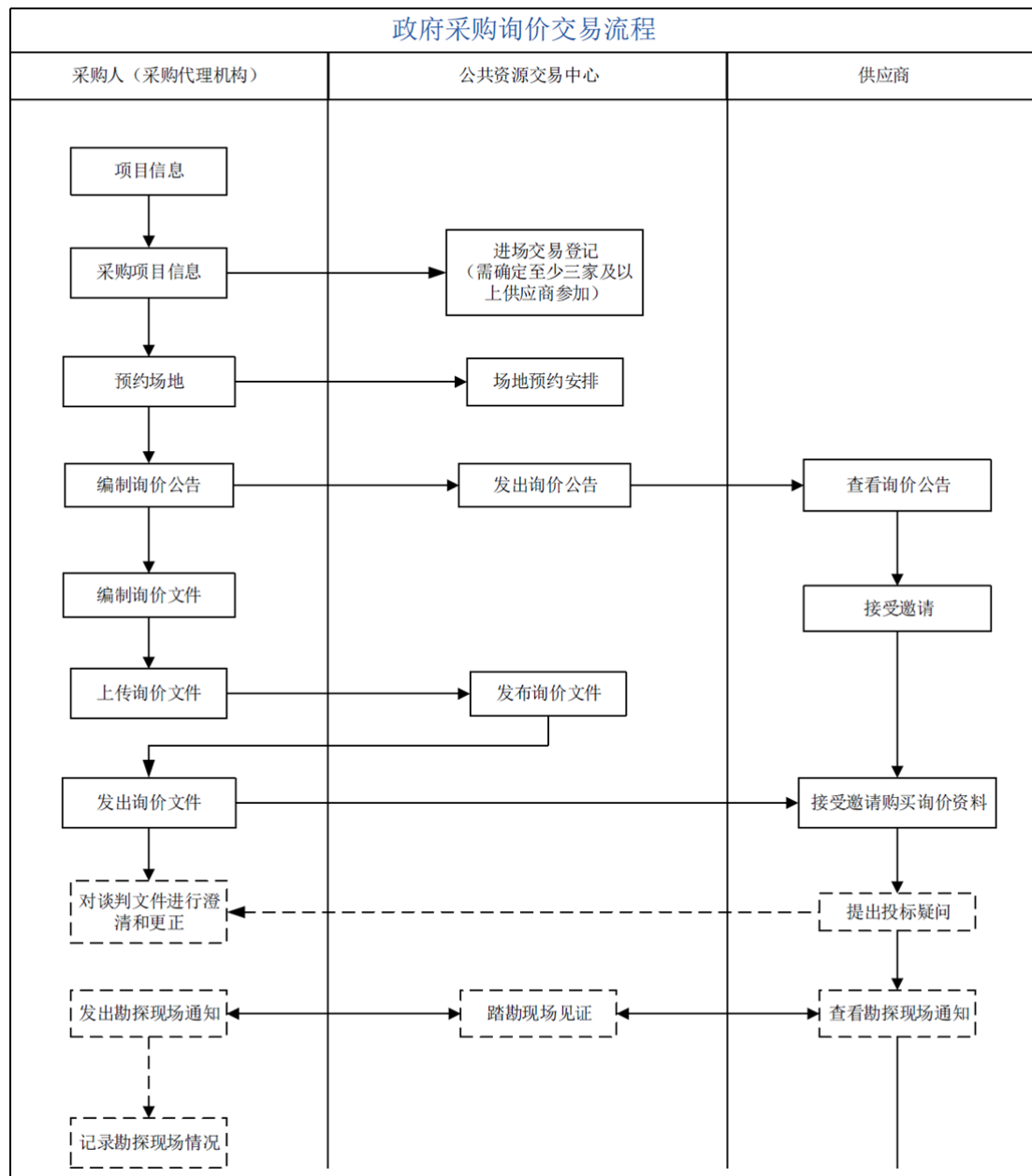


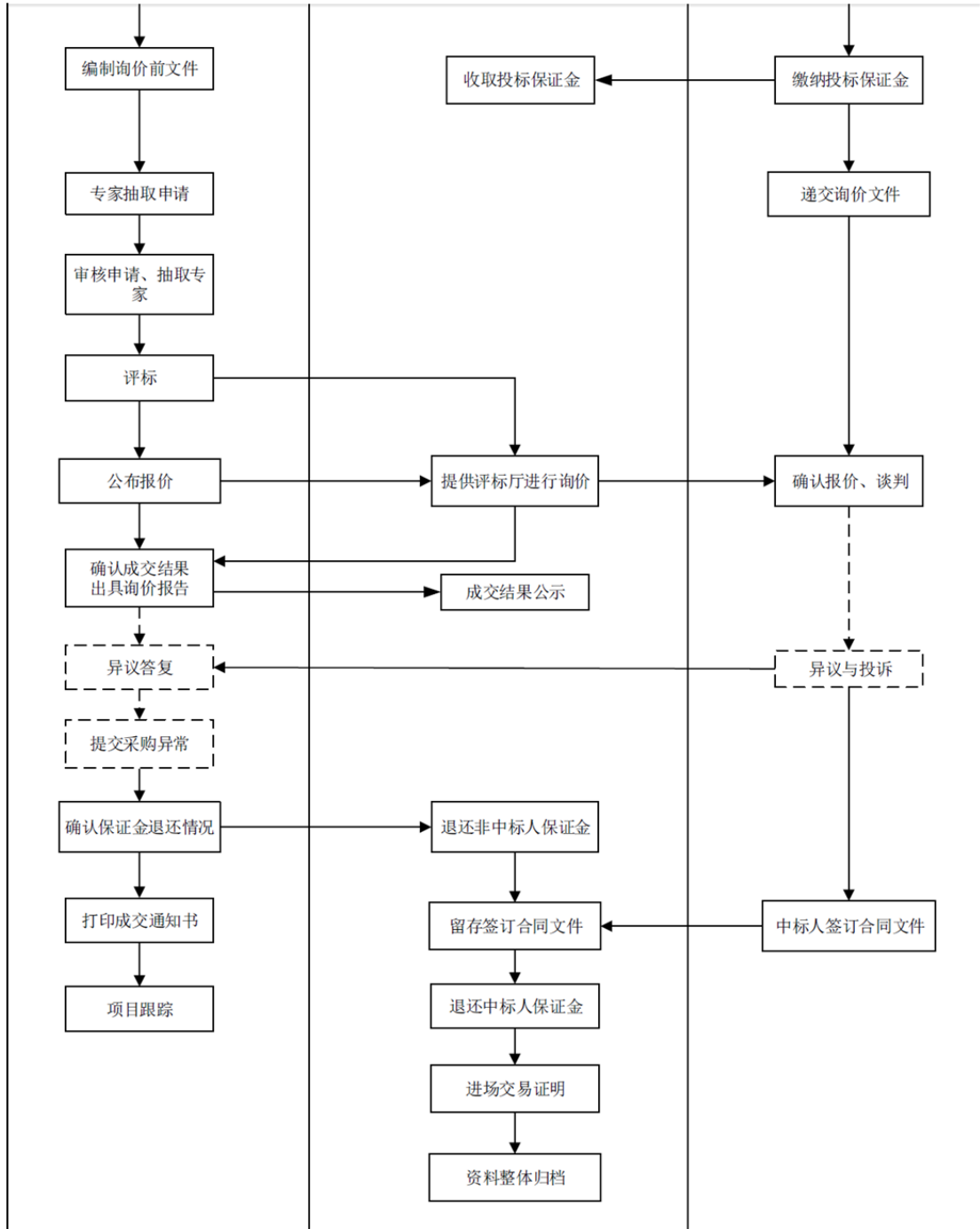
## 2.1.5. 单一来源采购





## 2.1.6. 询价





## 2.2. 操作说明

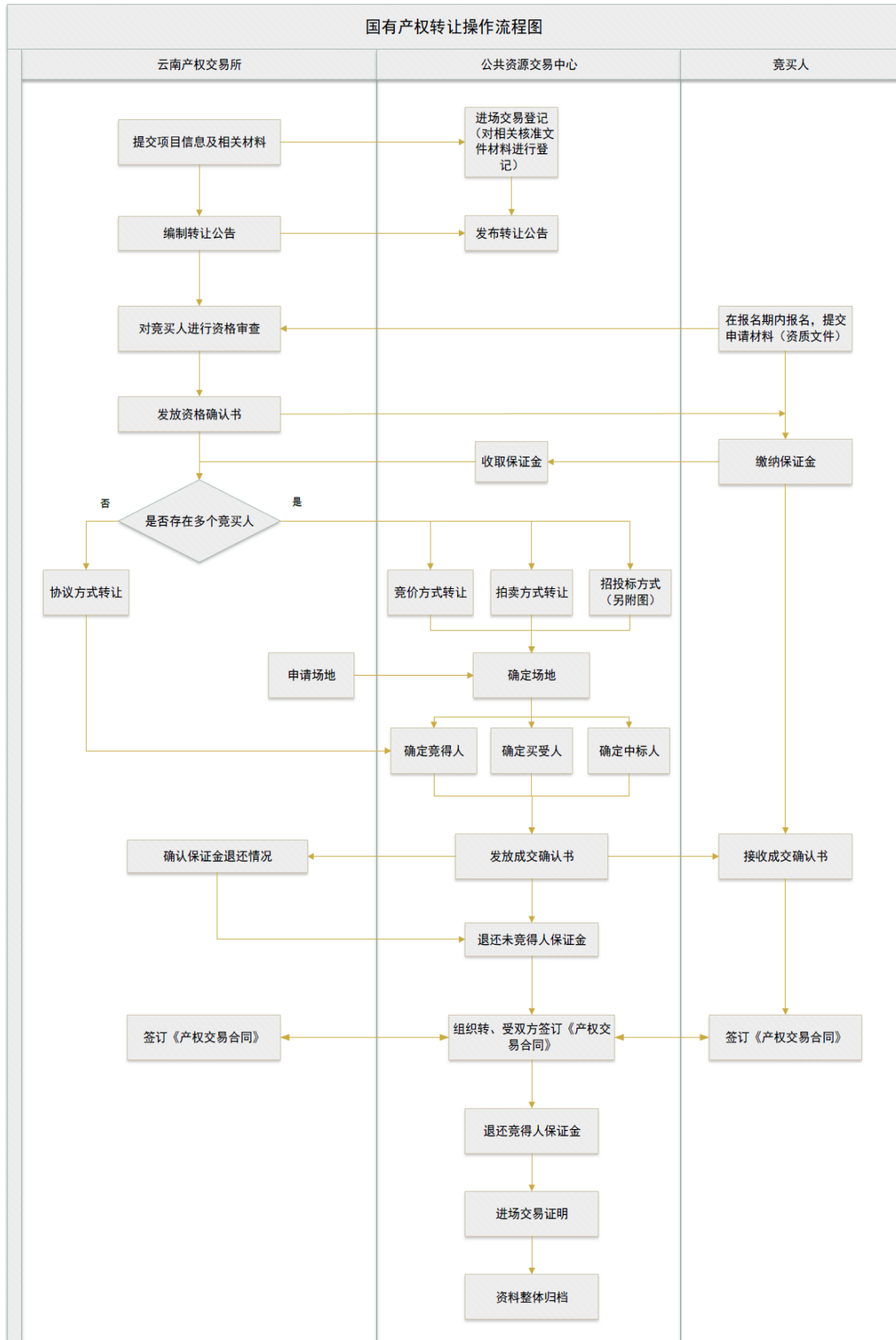
政府采购交易系统操作与工程建设交易系统类似，请参照工程建设交易系统操作说明。

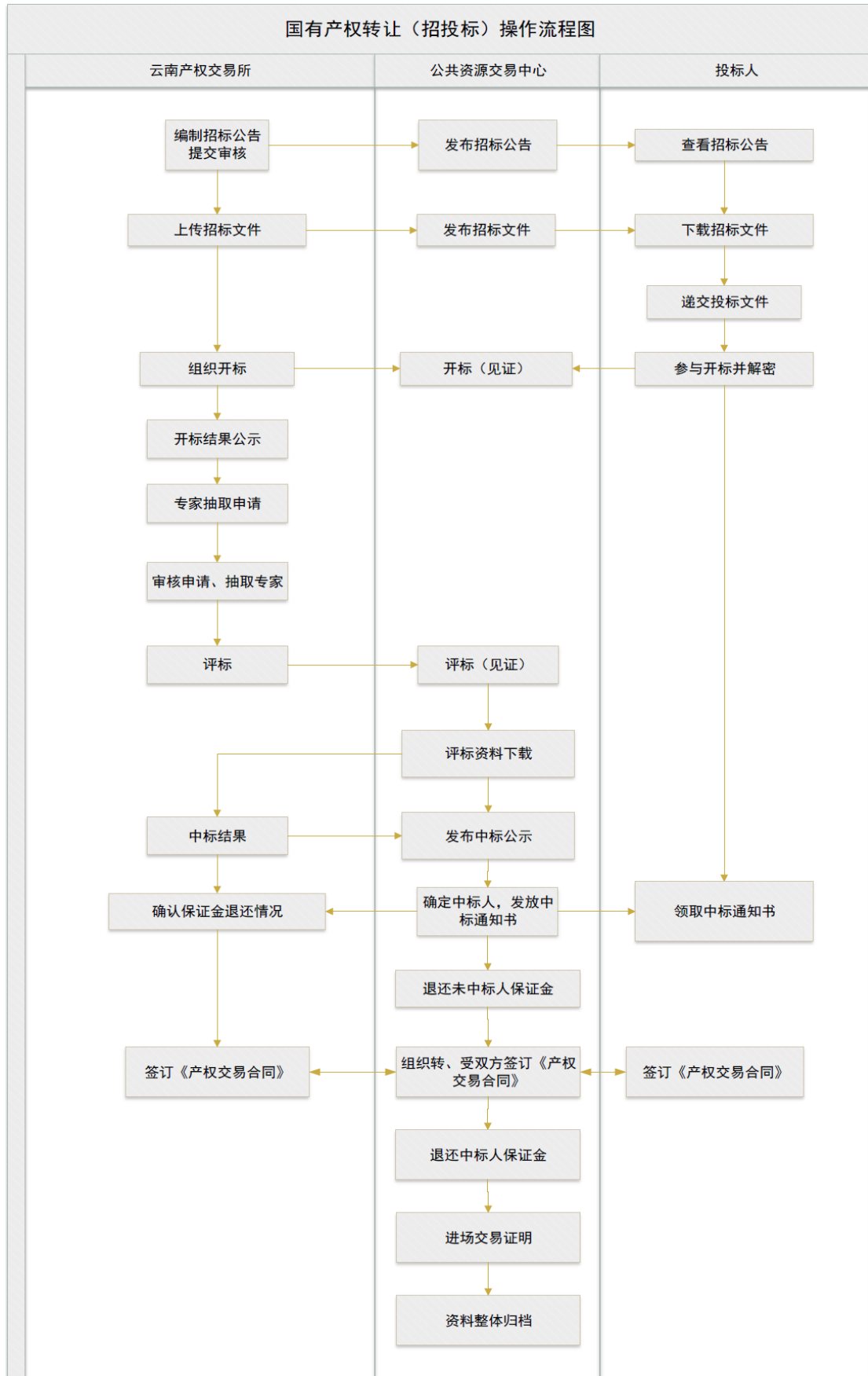
（备注：电子招投标文件编制方法详见附件三和附件四。）

# 云南省公共资源交易电子化平台 国有产权交易系统操作说明

### 3. 国有产权系统操作说明

#### 3.1. 业务流程图示





## 3.2. 操作说明

### 3.2.1. 产权交易机构

#### 3.2.1.1. 转让项目信息

登陆系统后，对项目基本信息进行录入，添加、查看、编辑项目基本信息，提交审核。



| 项目编号          | 项目名称          | 项目所属地区 | 项目类型 | 转让类型   | 备案状态 | 操作 |
|---------------|---------------|--------|------|--------|------|----|
| 1 5500        | 编委公示测试        | 昆明市    | 国有产权 |        | 备案通过 | 查看 |
| 2 123456780   | 拍卖测试          | 昆明市    | 国有产权 | 拍卖转让   | 备案通过 | 查看 |
| 3 22222222222 | 竞价系统演示项目      | 昆明市    | 国有产权 | 公开竞价转让 | 备案通过 | 查看 |
| 4 1111        | 20161208竞价演示1 | 昆明市    | 国有产权 | 公开竞价转让 | 备案通过 | 查看 |
| 5 11          | 111           | 曲靖市    | 国有产权 | 招投标转让  | 未备案  | 查看 |

#### 3.2.1.2. 预披露公告

根据需要，添加对应项目披露信息，编辑发布。

#### 3.2.1.3. 转让公告

针对相应项目，填写相关信息，上传相关附件，编辑发布公告、转让公告。

#### 3.2.1.4. 资格审查

对在报名期内报名竞买人提交的相关申请文件(资质文件)进行审查，审查后发放资格确认书。

#### 3.2.1.5. 查看保证金缴纳情况

查看相应项目保证金缴纳信息，据此确认交易方式。填写相关信息，安排时间并通知合格竞买人。

#### **3.2.1.6. 申请场地**

进行场地申请，场地预约，填写相关信息，提交交易中心审核。

#### **3.2.1.7. 查看竞价情况**

查看相应项目报价情况，报价记录，导出报价表。

#### **3.2.1.8. 确认保证金退还情况**

竞价结束，确认未竞得人保证金退还，提交财务科退还。

#### **3.2.1.9. 成交结果确认书**

生成、打印成交结果确认书。

#### **3.2.1.10. 发布结果公示**

选择对应项目，点击编辑，填写相关信息，安排时间，填写完成对外发布。

#### **3.2.1.11. 合同备案**

签订“产权交易合同”后上传，确认备案。

#### **3.2.1.12. 进场交易证明**

进行进场交易证明申请、打印，提交交易中心审核。

## **3.2.2. 竞买人**

### **3.2.2.1. 信息详情**

公告发布后，可在平台中查看公告信息。

### **3.2.2.2. 网上报名**

若有意向参与竞拍，根据拍卖公告提示报名，在报名截止时间前参与报名，点击报名，阅读报名须知，填写报名信息，上传相关资料，报名完成。

### **3.2.2.3. 资格审查结果**

查看获悉已上传资格审查资料的审查结果。

### **3.2.2.4. 缴纳交易保证金**

报名并交纳保证金，缴纳完成之后，拍卖机构将权限开通即可参与竞拍。

### **3.2.2.5. 竞价通知书**

查看获悉关于竞价活动时间，竞价方式等安排。

### **3.2.2.6. 网上竞价**

报名完成之后，根据竞价时间安排，登陆系统参与网上竞价。

### **3.2.2.7. 我的交易信息**

在我的交易信息菜单下，查看参与过的历史交易信息，进行打印回执，报价明细，查看公告等相关操作。

### 3.2.2.8. 注册信息

查看、修改我的注册信息。

|  |                                |                                   |                                  |
|--|--------------------------------|-----------------------------------|----------------------------------|
| 当前位置：交易信息 -> 我的注册信息  |                                |                                   |                                  |
| 登录名：   | lz11                           | 用户类型：                             | 自然人                              |
| 自然人名称：   | Lilith                         | 身份证号：                             | 530381199107221719               |
| 联系人：   | <input type="text" value="2"/> | 联系电话：                             | <input type="text" value="123"/> |
| 个人网银账户开户行：   | 工商银行                           | 个人网银账号：                           | 6228458223123                    |
| 个人网银账户行别：  | 中国工商银行                         | 个人网银账户省名：                         | 云南省                              |
| 备注：  | <input type="text"/>           |                                   |                                  |
| 附件：  | <input type="text"/>           |                                   |                                  |
| <b>重要提示：</b><br>1. 银行账户开户名必须与自然人名称一致，并开通网上支付功能；<br>2. 该银行账户是参与昆明市国有产权竞价时缴纳保证金的唯一账户；<br>3. 咨询电话：XXX-XXXXXXXX。 |                                |                                   |                                  |
| <input type="button" value="保存"/>  |                                | <input type="button" value="返回"/> |                                  |

### 3.2.3. 交易中心

#### 3.2.3.1. 进场交易登记

交易中心用户登录后，点进场交易登记，根据已经提交的项目信息，查看并进行审核。

#### 3.2.3.2. 场地安排

对提交过来的场地申请进行安排、审核。

#### 3.2.3.3. 查看竞价情况

查看相应项目报价情况，报价记录，导出报价表。

#### 3.2.3.4. 合同备案

签订“产权交易合同”后上传备案，查看下载打印。

#### 3.2.3.5. 进场交易证明审核

查看受理并审核进场交易证明申请，确认通过后下载打印进场交易证明。

#### 3.2.3.6. 财务科

保证金缴纳，线下缴纳、线下退还、线上退还、退还申请管理。



# 云南省公共资源交易电子化平台 农村产权交易系统操作说明

## 4. 农村产权系统操作说明

### 4.1. 操作说明

#### 4.1.1. 监督部门

##### 4.1.1.1. 项目登记审核

点击项目登记审核，根据已经提交的项目信息，查看并进行审核。通过后点击：审核通过；不通过点击：审核不通过，并可输入审核意见。



点击操作下方的【受理】按钮，进行项目信息登记审核，选择通过与否，进行审核。



进行撤销受理操作后，其他人员可进行受理；进行审核操作后，则审核完成，反馈至交易中心；点击返回操作后，则返回上一层菜单。

#### 4.1.1.2. 补充公告审核

点击补充公告审核，根据已提交的更正公告，查看并进行审核。通过后点：审核通过；不通过点：审核不通过，并可输入审核意见。



点击操作下方的【受理】按钮，进行更正公告审核，选择通过与否，进行审核。



进行撤销受理操作后，其他人员可进行受理；进行审核操作后，则审核完成，反馈至交易中心；点击返回操作后，则返回上一层菜单。

#### 4.1.1.3. 退还保证金审核

点击受理，对保证金退还申请进行查看并审核。通过后点：审核

通过；不通过点：审核不通过，并可输入审核意见。



点击操作下方的【受理】按钮，进行退还保证金审核，选择通过与否，进行审核。



进行撤销受理操作后，其他人员可进行受理；进行审核操作后，则审核完成，反馈至交易中心；点击返回操作后，则返回上一层菜单。

#### 4.1.1.4. 审核自助发布信息

点击受理，对自助发布申请进行查看并审核。通过后点：审核通过；不通过点：审核不通过，并可输入审核意见。



点击操作-受理按钮，进行自助发布信息审核，选择通过与否，进行审核。



进行撤销受理操作后，其他人员可进行受理；进行审核操作后，则审核完成，反馈至交易中心；点击返回操作后，则返回上一层菜单。

#### 4.1.1.5. 结果公示审核

点击受理，对相应项目结果公示进行查看并审核。通过后点：审核通过；不通过点：审核不通过，并可输入审核意见。



点击操作-受理按钮，进行结果公示审核，选择通过与否，进行审核。



进行撤销受理操作后，其他人员可进行受理；进行审核操作后，则审核完成，反馈至交易中心；点击返回操作后，则返回上一层菜单。

#### 4.1.1.6. 交易鉴证审核

点击受理，对交易鉴证申请进行查看并审核。通过后点：审核通过；不通过点：审核不通过，并可输入审核意见。



点击操作下方的【受理】按钮，进行交易鉴证审核，选择通过与否，进行审核。



进行撤销受理操作后，其他人员可进行受理；进行审核操作后，则审核完成，反馈至交易中心；点击返回操作后，则返回上一层菜单。

#### 4.1.1.7. 项目信息统计

查看历史项目信息统计，导出项目信息统计表。

云南省公共资源电子交易系统

项目信息统计

导出

| 项目编号 | 项目名称       | 项目类别 | 流转方式 | 成交价 | 成交状态 |
|------|------------|------|------|-----|------|
| 1    | 1          | 林权   | 出租   |     |      |
| 2    | 12321312   | 林权   | 出租   |     |      |
| 3    | 25456790   | 林权   | 出租   |     |      |
| 4    | 907456321  | 林权   | 转让   |     |      |
| 5    | 1223123123 | 林权   | 转让   |     |      |
| 6    | 233244556  | 林权   | 出租   |     |      |

## 4.1.2. 竞买人

### 4.1.2.1. 竞价系统入口

进入系统前台，查看、查询、获取相关公告通知信息。



### 4.1.2.2. 竞买信息查看

竞买用户登录，点击竞价系统入口，参与竞价业务。



### 4.1.2.3. 网上报名

若有意向参与竞拍，根据拍卖公告提示进行报名，在报名截止时间前参与报名。



点击报名，阅读报名须知，填写报名信息，上传相关资料。



点击同意，进入下一步。



点击下一步，填写相关信息，上传相关资料，报名完成。

**网上报名**

|  |                              |
|--|------------------------------|
| <b>报名信息</b>                                    |                              |
| * 项目名称: 55555555555555                         | 竞买号: 报名完成后生成                 |
| * 竞买人名称: <input type="text" value="竞买人001"/>   | * 企业代码: <input type="text"/> |
| * 法定代表人: <input type="text"/>                  | * 身份证号: <input type="text"/> |
| * 联系人: <input type="text"/>                    | * 联系电话: <input type="text"/> |
| * 交易申请书和承诺书: <input type="button" value="上传"/> |                              |

报名完成后可进行查看、撤销。

**网上报名**

项目名称:  项目编号:

| 序号 | 项目编号   | 项目名称           | 流转方式 | 报名截止时间              | 报名状态 | 操作                                    |
|----|--------|----------------|------|---------------------|------|---------------------------------------|
| 1  | gghghh | 55555555555555 | 出租   | 2017-01-05 17:30:00 | 已报名  | <a href="#">查看</a> <a href="#">撤销</a> |

共有1条记录, 每页 10条, 共1页, 当前第1页 第  页

#### 4.1.2.4. 下载交易文件

查看、获取相关项目信息，下载交易文件。

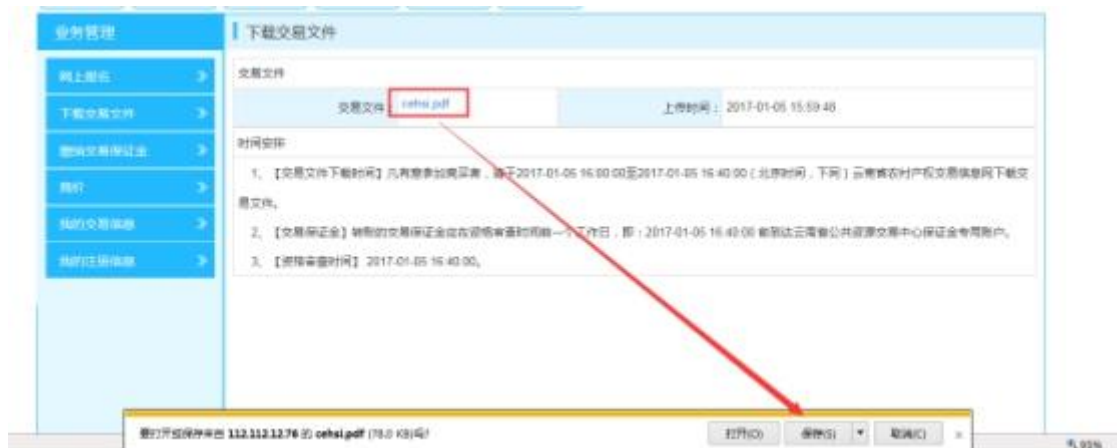
**网上报名**

项目名称:  项目编号:

| 序号 | 项目编号       | 项目名称           | 保证金到账截止截止时间         | 操作                 |
|----|------------|----------------|---------------------|--------------------|
| 1  | gghghh     | 55555555555555 | 2017-01-05 16:40:00 | <a href="#">下载</a> |
| 2  | fgnrmvn    | 00000000000000 | 2017-01-05 15:30:00 | <a href="#">下载</a> |
| 3  | 1232       | 1              | 2016-12-21 17:02:00 | <a href="#">下载</a> |
| 4  | 12321312   | fbst           | 2017-01-05 15:30:00 | <a href="#">下载</a> |
| 5  | 23456780   | 竞价测试           | 2016-11-25 10:00:00 | <a href="#">下载</a> |
| 6  | 987456321  | 林版             | 2016-11-10 11:14:00 | <a href="#">下载</a> |
| 7  | 233244556  | 结果公示测试         | 2016-11-09 10:30:00 | <a href="#">下载</a> |
| 8  | 1223123123 | 测试111          | 2016-11-10 10:29:00 | <a href="#">下载</a> |
| 9  | 321654     | 测试产权           | 2016-11-09 14:22:00 | <a href="#">下载</a> |
| 10 | 3456781    | 花都范            | 2016-11-04 17:00:00 | <a href="#">下载</a> |

共有39条记录, 每页 10条, 共4页, 当前第1页 第  页

点击下载，下载保存交易文件。



#### 4.1.2.5. 缴纳交易保证金

参与项目报名后，保证金缴纳截止时间前缴纳交易保证金，缴纳后点击打印回执可打印缴纳回执。



点击缴纳，进行保证金缴纳，来款款项分配，分配成功即缴纳成功。

### 缴纳交易保证金

|                     |            |
|---------------------|------------|
| <b>订单信息</b>         |            |
| * 订单号: 201701050002 | 订单金额: 123元 |
| <b>账号信息</b>         |            |
| * 开户单位: aa          | 开户账号: 001  |
| * 开户银行: 招商          | 银行地址: 天堂路  |

开始时间:  结束时间:  [搜索](#)

| 选择                       | 序号 | 专用账户账号 | 来款账户账号 | 来款账户名称 | 金额 (万元) | 到账时间 |
|--------------------------|----|--------|--------|--------|---------|------|
| <a href="#">前往支付订单详情</a> |    |        |        |        |         |      |

**备注:** 1. 此订单号是系统获取缴纳情况的唯一凭证, 请勿在银行系统中删除, 如竞买人删除, 系统将获取不到缴纳列表, 责任由竞买人自行承担;  
2. 在银行系统中缴费确定成功后, 请重新登录网上竞价系统打印“回执”。

#### 4.1.2.6. 竞价

报名, 缴纳保证金后可参与项目网上竞价, 查看竞价结果。

### 网上竞价

项目名称:  项目编号:  [查询](#)

| 序号 | 项目编号        | 项目名称            | 自由报价起止时间                                | 限时竞价图 | 竞价状态 | 操作                 |
|----|-------------|-----------------|---|-------|------|--------------------|
| 11 | 23456780    | 竞价测试            | 2016-11-25 10:00:00至2016-11-25 10:30:00 | 无     | 已结束  | <a href="#">查看</a> |
| 12 | 2016090001  | test0001        | 2016-09-30 11:27:00至2016-10-07 11:27:00 | 无     | 已结束  | <a href="#">查看</a> |
| 13 | 23456789    | 0000            | 2016-11-04 10:00:00至2016-11-04 10:20:00 | 无     | 已结束  | <a href="#">查看</a> |
| 14 | 4567890     | SDS             | 2016-11-04 17:00:00至2016-11-04 17:20:00 | 有     | 已结束  | <a href="#">查看</a> |
| 15 | 20160912001 | 项目wq20160912001 | 2016-10-13 17:21:00至2016-09-29 17:21:00 | 无     | 已结束  | <a href="#">查看</a> |
| 16 | 233244556   | 精英小学测试          | 2016-11-09 10:30:00至2016-11-09 11:00:00 | 无     | 已结束  | <a href="#">查看</a> |
| 17 | qqghh       | 8886665566666   | 2017-01-05 16:40:00至2017-01-05 17:45:00 | 无     | 未开始  | <a href="#">竞价</a> |

[首页](#) [上一页](#) [下一页](#) [尾页](#) 共有17条记录, 每页10条, 共2页, 当前第2页 第  页 [确定](#)

点击竞价, 阅读竞价须知, 到达报价开始时间, 参与报价。

竞价 查看公告 返回

| 项目信息   |                               |
|--|-------------------------------|
| 项目编号: gghghh   | 项目名称: 5555555555555           |
| 项目类别: 承包土地经营权  | 流转方式: 出租                      |
| 报价方式: 总价报价   |                               |
| 交易起始价: 36230000万元  | 加价幅度: 200000万元                |
| 保留价: 1万元   |                               |
| 自由报价开始时间: 2017-01-05 16:40:00                                    | 自由报价截止时间: 2017-01-05 17:45:00 |
| 限时竞价: <input type="radio"/> 是 <input checked="" type="radio"/> 否 |                               |
| 温馨提示: 若第一轮限时竞价最终报价低于保留价, 将进行第二轮限时竞价, 否则将不进行第二轮限时竞价。              |                               |
| <a href="#">开始报价</a>   |                               |

到达报价开始时间, 点击开始报价, 进入报价界面。

自由竞价 竞买人: 竞买人001 竞买号: JM-201701050001

项目编号: gghghh 项目名称: 5555555555555

| 报价记录 |                 |           |                     | 我的报价记录 |                 |           |                     |
|------|-----------------|-----------|---------------------|--------|-----------------|-----------|---------------------|
| 序号   | 竞买号             | 报价金额 (万元) | 报价时间                | 序号     | 竞买号             | 报价金额 (万元) | 报价时间                |
| 1    | JM-201701050001 | 37030000  | 2017-01-05 16:46:05 | 1      | JM-201701050001 | 37030000  | 2017-01-05 16:46:05 |
| 2    | JM-201701050001 | 36830000  | 2017-01-05 16:46:02 | 2      | JM-201701050001 | 36830000  | 2017-01-05 16:46:02 |
| 3    | JM-201701050001 | 36630000  | 2017-01-05 16:45:59 | 3      | JM-201701050001 | 36630000  | 2017-01-05 16:45:59 |
| 4    | JM-201701050001 | 36430000  | 2017-01-05 16:45:55 | 4      | JM-201701050001 | 36430000  | 2017-01-05 16:45:55 |

当前最高报价的竞买人是: JM-201701050001

当前最高报价 | RMB **¥37030000** 万元 剩余时间: 0天0时58分43秒

交易起始价: 36230000.000000 (万元) 报价幅度:  \* 200000.000000 (万元)

报价 (小写): 37230000.000000 (万元) 报价 (大写): 叁仟柒佰贰拾叁亿元整

[确定报价](#) [刷新](#)

#### 4.1.2.7. 我的交易信息

在我的交易信息菜单下, 查看参与过的历史交易信息, 进行打印回执, 报价明细, 查看公告等相关操作。

|     |       |     |     |     |     |     |     |     |     |
|-----|-------|-----|-----|-----|-----|-----|-----|-----|-----|
| 云南省 | 昆明市   | 曲靖市 | 昭通市 | 玉溪市 | 保山市 | 普洱市 | 红河州 | 楚雄州 | 德宏州 |
| 文山州 | 西双版纳州 | 大理州 | 迪庆州 | 怒江州 | 临沧州 |     |     |     |     |

**业务管理**

- 网上缴款 >
- 下载交易文件 >
- 缴纳交易保证金 >
- 查询 >
- 我的交易信息 >**
- 我的注册信息 >

**我的交易信息**

项目名称:  项目编号:  查询

| 序号 | 项目编号      | 项目名称           | 网上竞价 | 报名状态 | 保证金缴纳状态 | 操作             |
|----|-----------|----------------|------|------|---------|----------------|
| 1  | ggjg29    | 55555555555555 | 是    | 已报名  | 已缴纳     | 打印回执 银行网银 查看公告 |
| 2  | 25496790  | 竞价测试           | 是    | 已报名  | 已缴纳     | 打印回执 银行网银 查看公告 |
| 3  | 967466321 | 林权             | 否    | 已报名  | 已缴纳     | 打印回执 查看公告      |
| 4  | 231244556 | 靖康公示测试         | 是    | 已报名  | 已缴纳     | 打印回执 银行网银 查看公告 |
| 5  | 3456781   | 竞价测试           | 是    | 已报名  | 已缴纳     | 打印回执 银行网银 查看公告 |
| 6  | 4567890   | 905            | 是    | 已报名  | 已缴纳     | 打印回执 银行网银 查看公告 |
| 7  | 4567890   | 樊士             | 是    | 已报名  | 已缴纳     | 打印回执 银行网银 查看公告 |
| 8  | 234567890 | 竞价             | 是    | 已报名  | 已缴纳     | 打印回执 银行网银 查看公告 |
| 9  | 234567890 | 竞价             | 是    | 已报名  | 已缴纳     | 打印回执 银行网银 查看公告 |
| 10 | 123334567 | 测试             | 是    | 已报名  | 已缴纳     | 打印回执 银行网银 查看公告 |

首页 上一页 下一页 尾页 共有20条记录, 每页 10条, 共3页, 当前第1页 第  页 确定

#### 4.1.2.8. 我的注册信息

查看、修改我的注册信息。

|   |                                     |                                   |  |
|---|-------------------------------------|-----------------------------------|--|
| 当前位置: 交易信息 --> 我的注册信息   |                                     |                                   |  |
| 登录名:  | tzt1                                | 用户类型:                             | 自然人  |
| 自然人名称:  | Lilith                              | 身份证号:                             | 530381199107221719                         |
| 联系人:  | <input type="text" value="2"/>      | 联系电话:                             | <input type="text" value="123"/>           |
| 个人网银账户开户行:  | <input type="text" value="工商银行"/>   | 个人网银账号:                           | <input type="text" value="6226458223123"/> |
| 个人网银账户行别:   | <input type="text" value="中国工商银行"/> | 个人网银账户省名:                         | <input type="text" value="云南省"/>           |
| 备注:   |                                     |                                   |  |
| 附件:   |                                     |                                   |  |
| <p><b>重要提示:</b></p> <p>1. 银行账户开户名必须与自然人名称一致, 并开通网上支付功能;</p> <p>2. 该银行账户是参与昆明市国有产权竞价时缴纳保证金的唯一账户;</p> <p>3. 咨询电话: XXX-XXXXXXXX.</p> |                                     |                                   |  |
| <input type="button" value="保存"/>   |                                     | <input type="button" value="返回"/> |  |

### 4.1.3. 交易中心

#### 4.1.3.1. 项目登记

对相应项目进行项目登记，点击菜单栏项目登记，可在搜索框输入相关信息点击查询按钮对项目信息进行搜索，列表显示，可进行查看。



点击添加按钮，进行项目信息登记，填写对应信息，上传相关文件，安排时间，填写完毕进行保存/提交审核/返回操作。



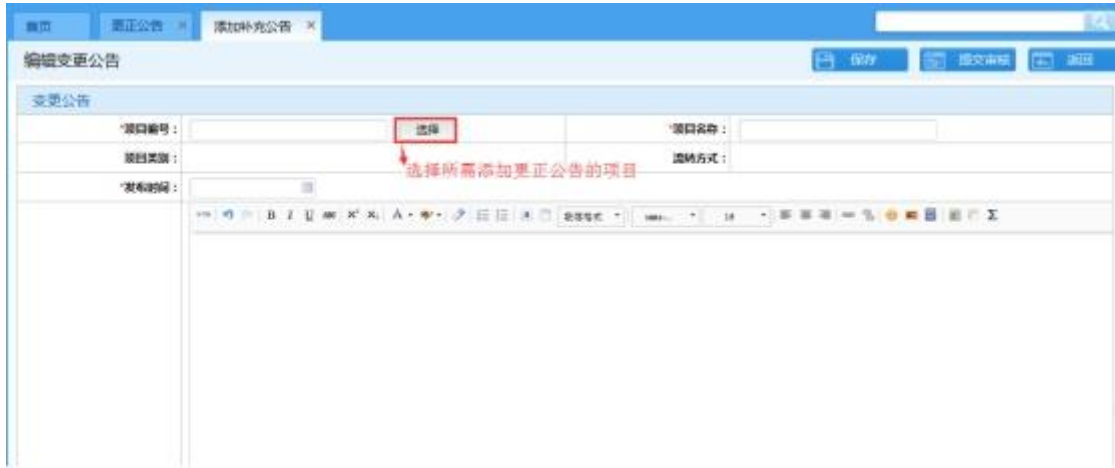
进行保存操作后，可再次进行编辑/删除；进行提交审核操作后，则提交至监督部门进行审核；点击返回操作后，则返回上一层菜单。

#### 4.1.3.2. 更正公告

对相应项目内容进行补充、更正、说明，点击更正公告。

| 序号 | 项目编号            | 项目名称           | 项目类别      | 流转方式 | 提交日期                | 状态   | 操作       |
|----|-----------------|----------------|-----------|------|---------------------|------|----------|
| 1  | 20160907002     | test0907002    | 农村集体经营性资产 | 出租   |                     |      | 编辑<br>删除 |
| 2  | 123334567       | 测试             | 农村集体经营性资产 | 合作   | 2016-11-03 09:45:05 | 审核通过 | 查看       |
| 3  | 20160907002     | test0907002    | 农村集体经营性资产 | 出租   | 2016-11-02 16:02:22 | 审核通过 | 查看       |
| 4  | 017020161011001 | 20161011001ccb | 承包土地经营权   | 出租   | 2016-10-11 09:59:00 | 审核通过 | 查看       |
| 5  | test2016101001  | 测试2016101001   | 承包土地经营权   | 出租   | 2016-10-10 14:38:52 | 审核通过 | 查看       |

点击添加按钮，添加相应项目补充公告，点击选择选择相应项目，进行编辑，编辑完成可进行保存、提交审核、返回（提交审核提交至监督部门进行审核）。



#### 4.1.3.3. 查看网上报名情况

查看网上报名情况，可查看已报名竞买人数、报名情况。



点击查看报名情况，可查看竞买人列表及查看竞买人信息。



#### 4.1.3.4. 查看保证金缴纳情况

查看保证金缴纳情况，可查看保证金缴纳人数是否满足，缴纳信息。

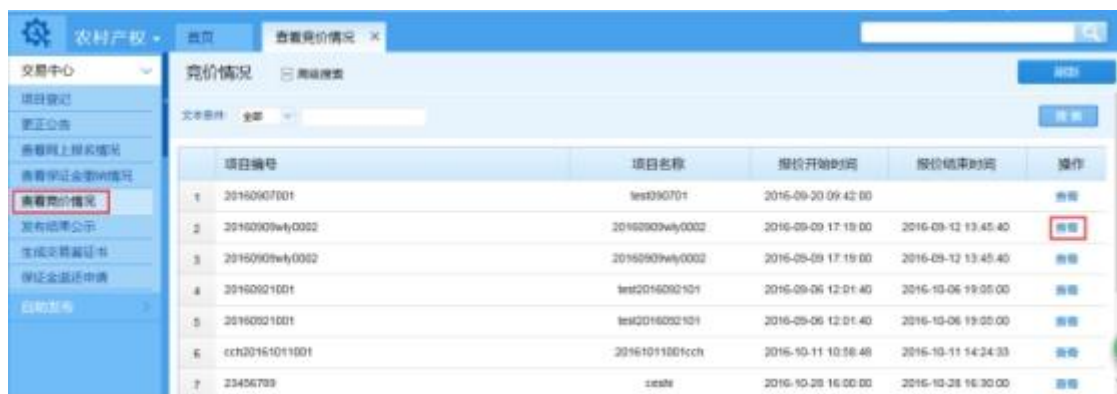


点击查看，查看保证金缴纳信息；点击导出列表，可下载保证金缴纳汇总表。



#### 4.1.3.5. 查看竞价情况

查看竞价情况，查看项目竞价情况，查看项目竞价详细信息。



点击查看查看具体竞价情况，报价记录；可导出竞价明细汇总表，查看项目公告。

| 查看竞价情况   |                               |
|--|-------------------------------|
| 项目编号: 20160906wly0002  | 项目名称: 20160906wly0002         |
| 项目类别: 林权   | 流转方式: 招商                      |
| 报价方式: 总价报价   |                               |
| 交易起始价: 11万元  | 加价幅度: 1万元                     |
| 自由报价开始时间: 2016-09-09 17:18:00  | 自由报价截止时间: 2016-10-05 17:18:00 |
| 限时竞价: <input type="checkbox"/> 是 <input type="checkbox"/> 否            | 限时竞价分钟数: 6分钟限时竞价。             |
| 报价截止后是否立即进入限时竞价: <input type="checkbox"/> 是 <input type="checkbox"/> 否 | 竞价开始时间:                       |
| 是否进入第二轮限时竞价: <input type="checkbox"/> 是 <input type="checkbox"/> 否     |                               |
| 报价历史记录   |                               |
| 竞买人名称  | 竞买号                           |
| 报价金额(万元)   | 报价时间                          |
| 联系电话   |                               |
| 暂无数据   |                               |

#### 4.1.3.6. 发布结果公示

发布结果公示，添加、查看竞价结束项目结果公示，查看已备案通过项目结果公示，未提交的公示可继续编辑。

| 农村产权     |           | 发布结果公示              |                 |
|----------|-----------|---------------------|-----------------|
| 交易中心     | 项目登记      | 项目编号                | 发布状态            |
| 项目公告     | 查看网上竞价项目  |                     |                 |
| 查看网上竞价项目 | 查看保证金缴纳情况 |                     |                 |
| 查看竞价情况   | 发布结果公示    |                     |                 |
| 生成交易资质证书 | 保证金缴纳申请   |                     |                 |
| 合同打印     |           |                     |                 |
|          |           | 项目编号                | 项目名称            |
|          |           | 项目类别                | 流转方式            |
|          |           | 提交日期                | 状态              |
|          |           | 操作                  |                 |
|          |           | 1 120334567         | 测试              |
|          |           | 农村集体经营性资产           | 合作              |
|          |           | 2 233244556         | 结果公示测试          |
|          |           | 承包土地经营权             | 出租              |
|          |           | 2016-11-10 09:20:26 | 审核通过            |
|          |           | 3 23456789          | 测试              |
|          |           | 承包土地经营权             | 出租              |
|          |           | 2016-11-04 11:10:04 | 审核通过            |
|          |           | 4 cdf20161011001    | 20161011001test |
|          |           | 承包土地经营权             | 出租              |
|          |           | 2016-10-11 14:33:10 | 审核通过            |
|          |           | 5 201609130002      | wly201609130002 |
|          |           | 集体经营性建设用地使用权        | 作价出资            |
|          |           | 2016-09-26 14:14:20 | 审核通过            |
|          |           | 6 20160907001       | wly090701       |
|          |           | 经营权                 | 出租              |
|          |           | 2016-09-23 17:00:00 | 审核通过            |

点击添加，选择相应项目添加结果公示，编辑完成相关信息，可保存/提交审核/返回。



#### 4.1.3.7. 生成交易鉴证书

生成交易鉴证书，可编辑、查看、导出（下载）鉴证书。



点击编辑，填写相关信息，保存/提交交易鉴证书。

竞价结束，可在此编辑交易鉴证，保存可再次进行编辑；提交审核，可进行查看；发布后可进行编辑、查看、导出鉴证书。

#### 4.1.3.8. 保证金退还申请

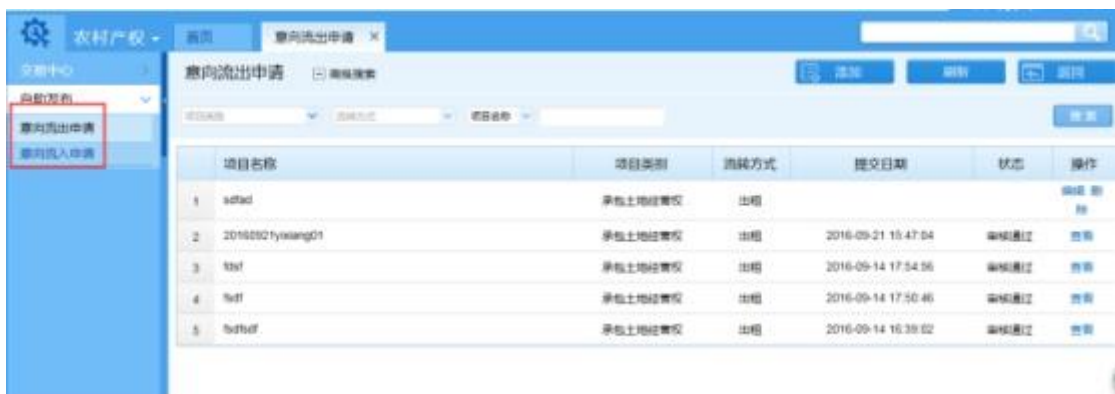
保证金退还申请，添加、编辑、查看保证金退还申请及情况。

点击添加，填写相关信息，提交申请。



#### 4.1.3.9. 自助发布

自助发布，添加、查看意向流出/流入申请。



点击添加，填写相关信息，提交审核。

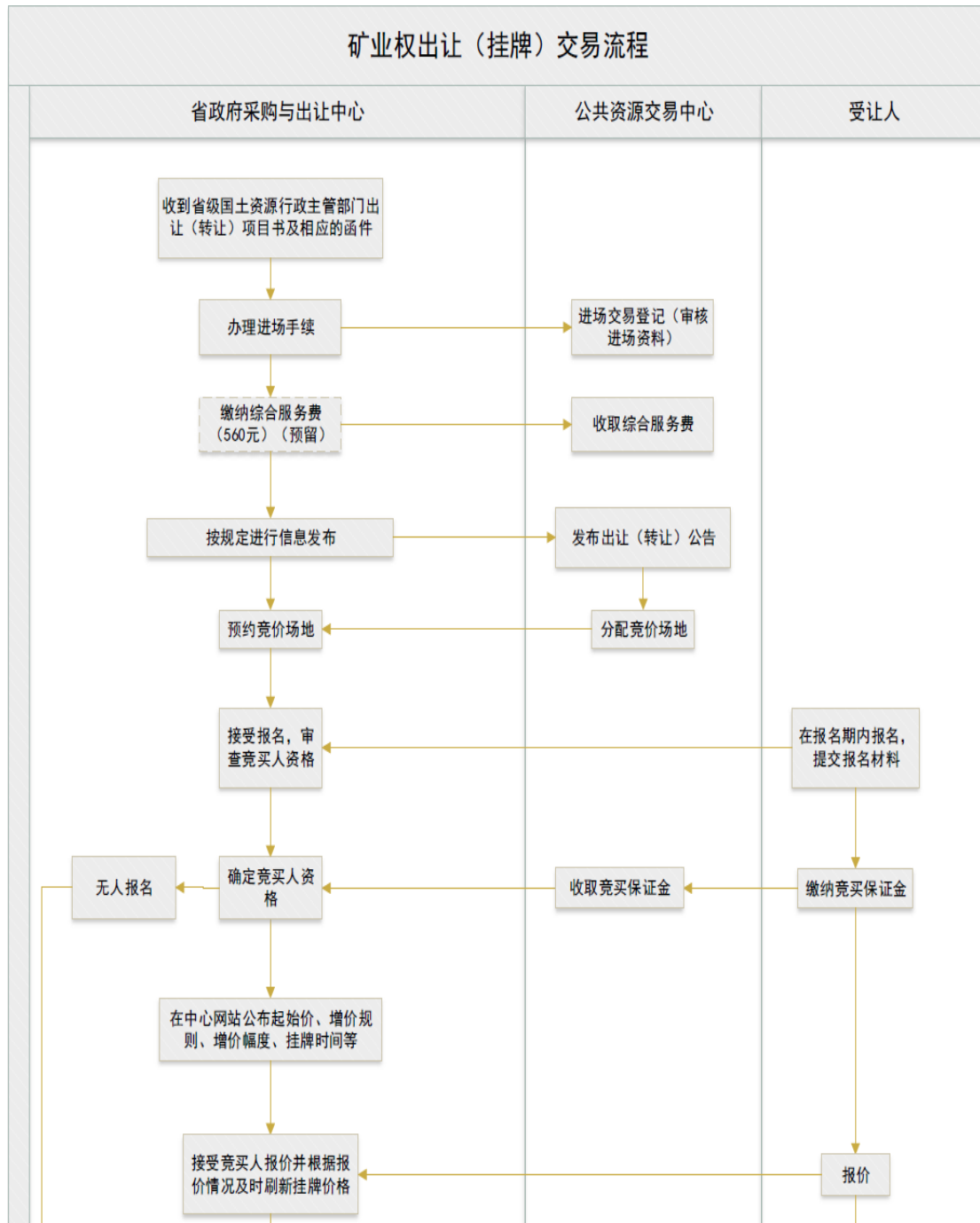


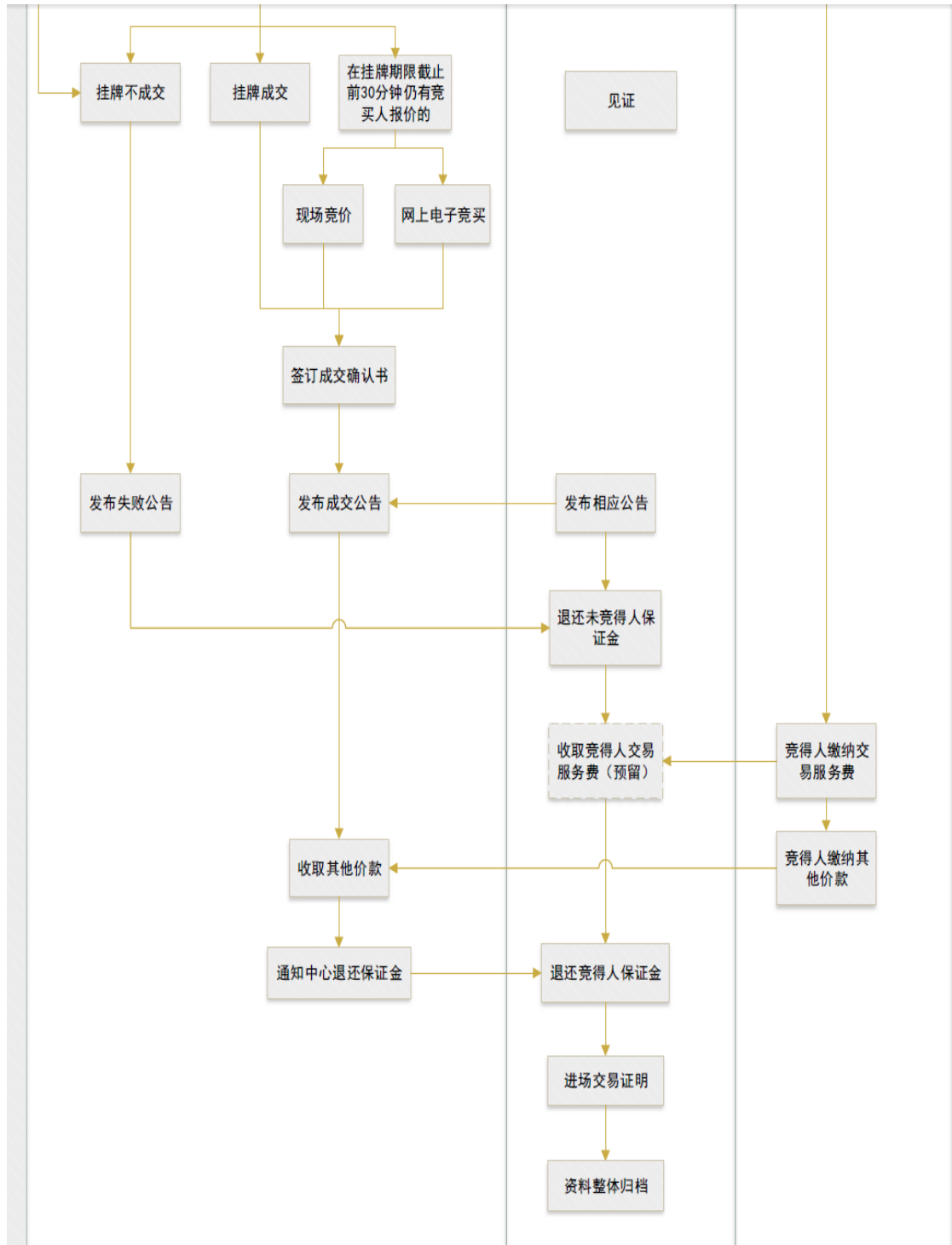
# 云南省公共资源交易电子化平台 矿业权交易系统操作说明

## 5. 矿业权系统操作说明

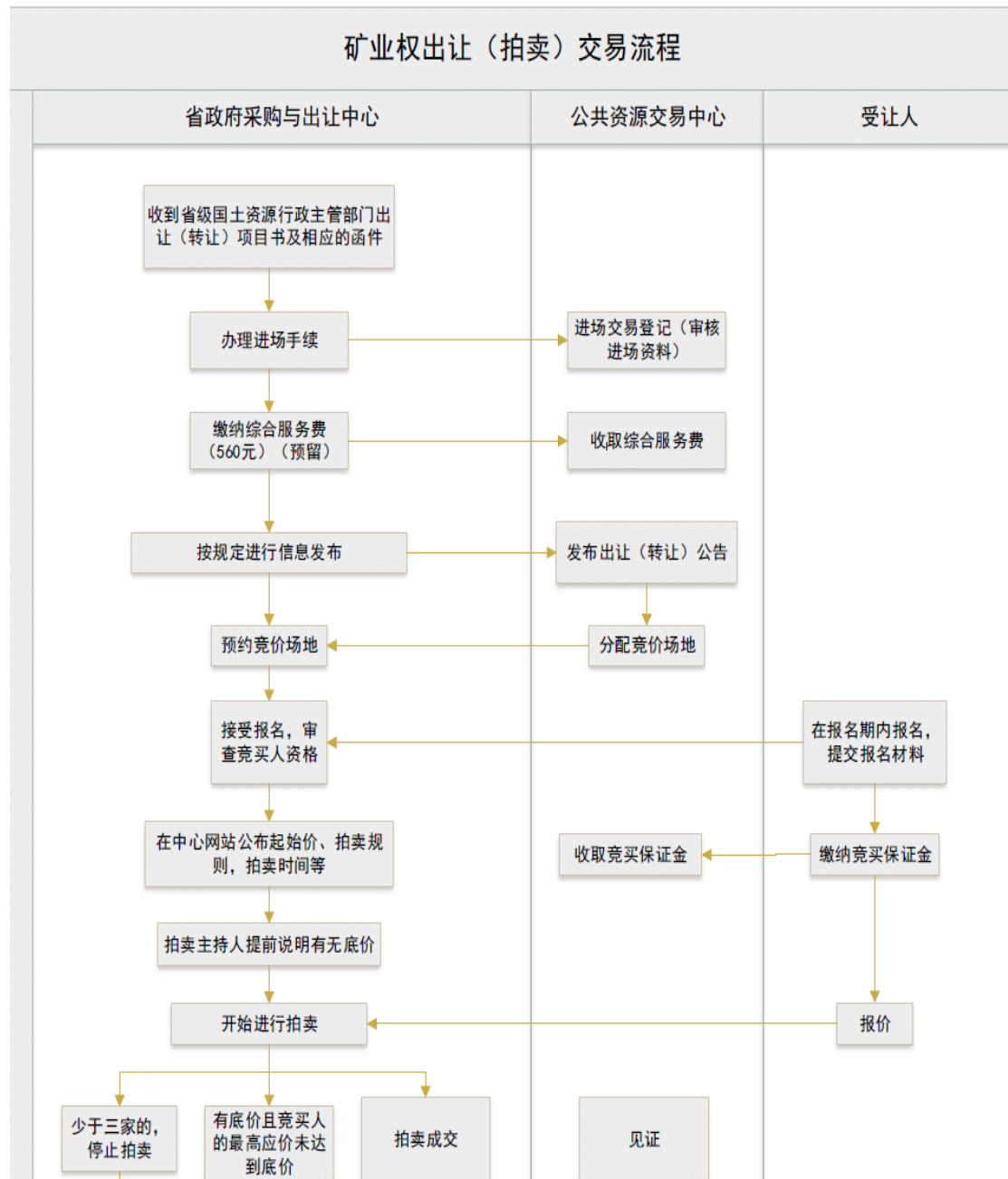
### 5.1. 业务流程图示

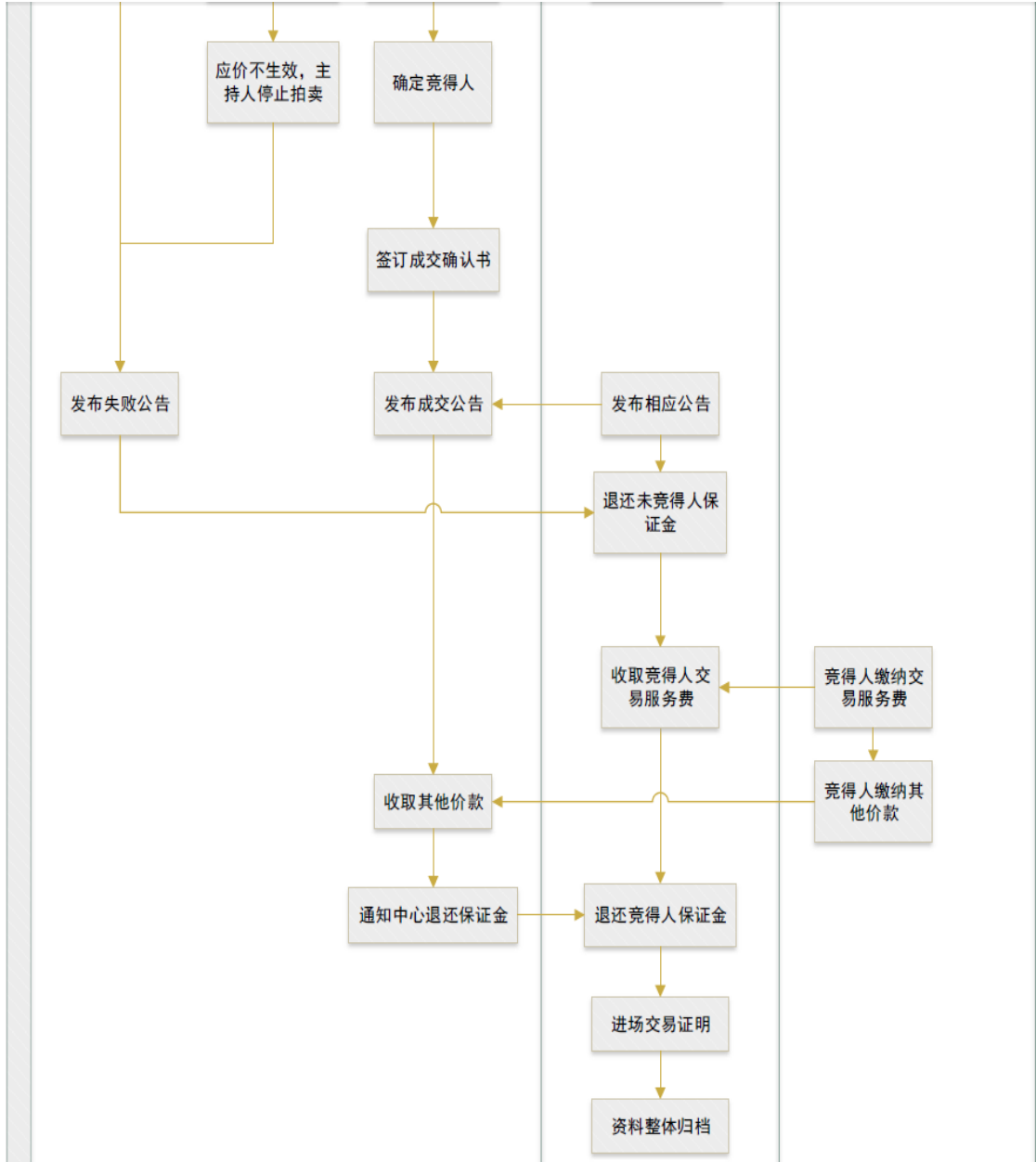
#### 5.1.1. 挂牌



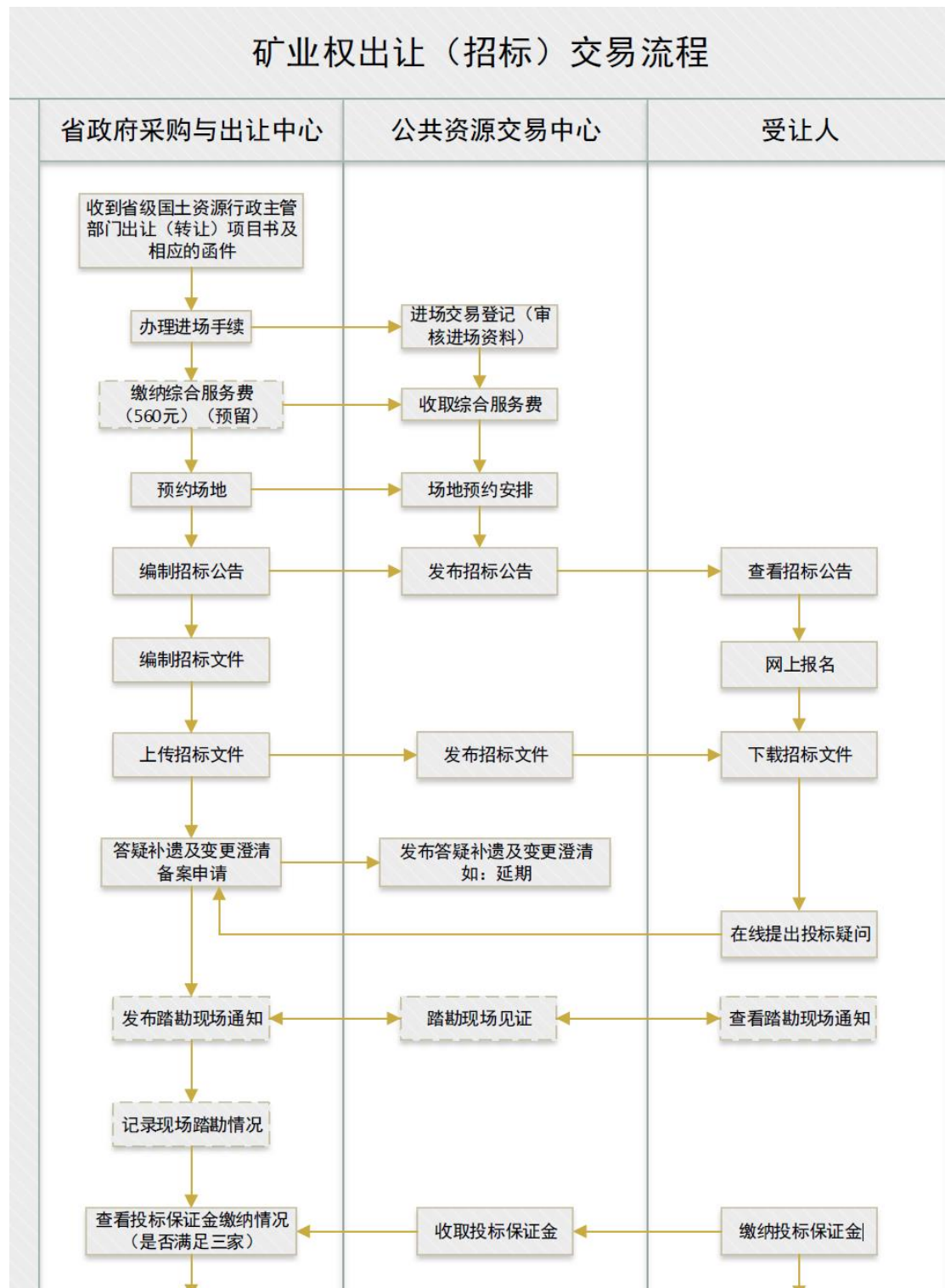


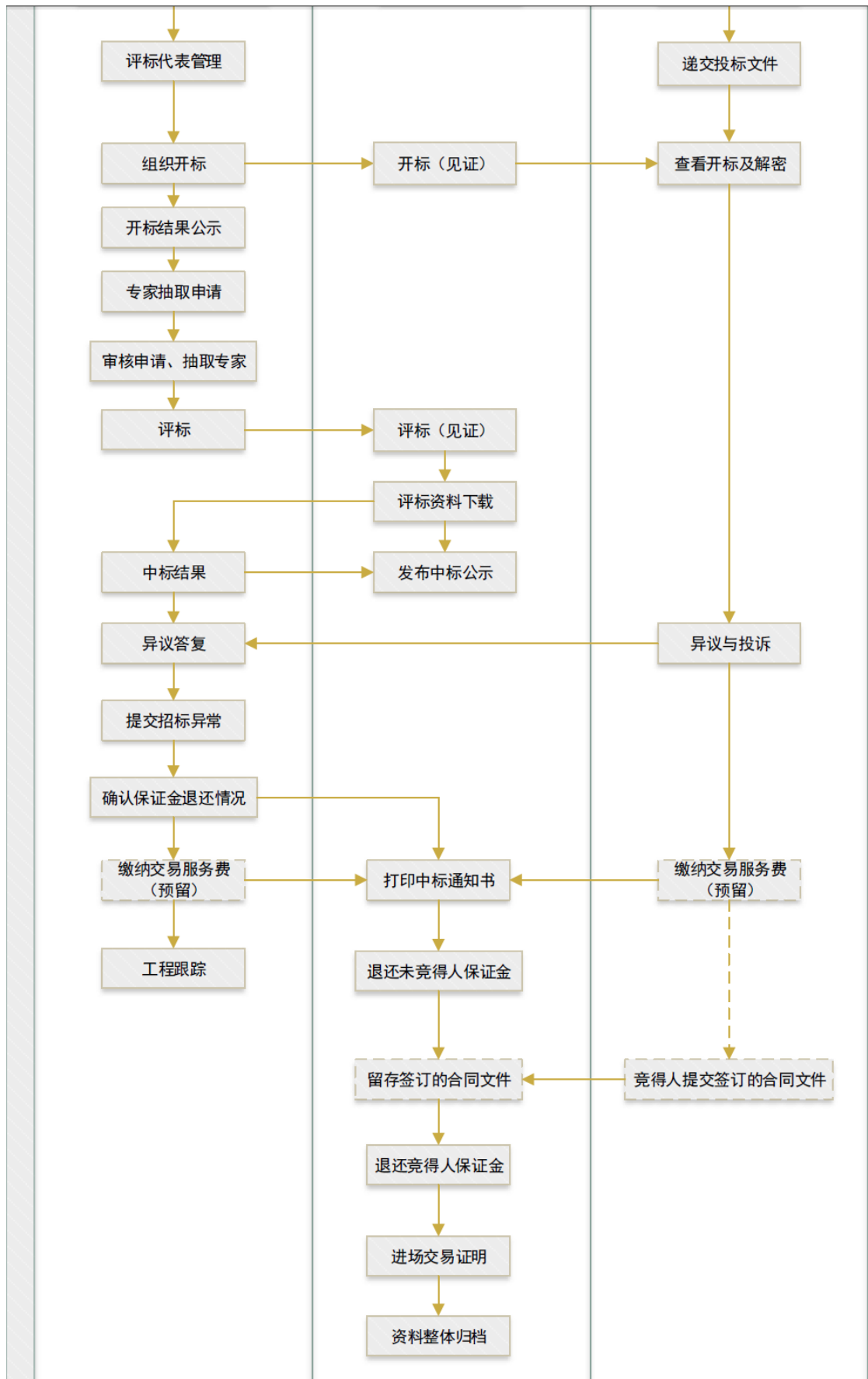
## 5.1.2. 拍卖





### 5.1.3. 招标



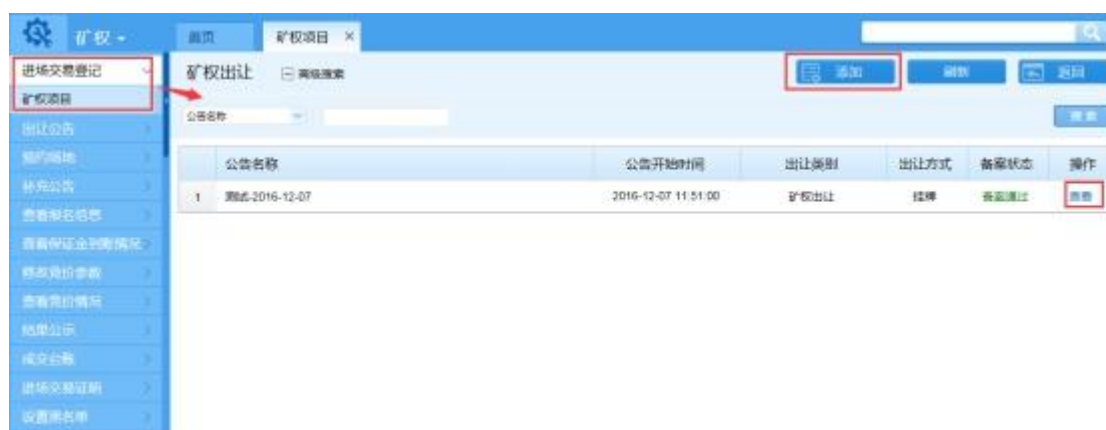


## 5.2. 操作说明

### 5.2.1. 政府采购与出让中心

#### 5.2.1.1. 进场交易登记

进入系统，点击导航栏进场交易登记模块的【矿业权项目】菜单，进入项目信息登记页面，点击【添加】按钮，进入本系统项目信息登记页面进行相应的编辑操作（项目信息、矿业权信息、竞价规则），编辑完成后点【提交审核】按钮，提交给公共资源交易中心审批。



|              |  |                          |  |
|--------------|--|--------------------------|--|
| *公告名称:       |  | *统一交易项目编号:               |  |
| *公告开始时间:     |  | *投资项目统一代码:               |  |
| *出让类别:       |  | *矿业权类型:                  |  |
| *出让方式:       |  | *拍卖类型:                   |  |
| 矿业权信息 添加矿业权  |  |                          |  |
| *矿业权编号:      |  | *项目名称:                   |  |
| *矿种:         |  | *面积 (m <sup>2</sup> ):   |  |
| *出让年限 (年):   |  | *建设规模 (m <sup>3</sup> ): |  |
| *开采深度 (米):   |  | *开采方法:                   |  |
| *注册资本金 (万元): |  | *竞买保证金 (万元):             |  |
| *交易起始价 (万元): |  | *加价幅度 (万元):              |  |
| *竞价规则:       |  |                          |  |

附件：

**时间安排**

1. 【出让文件下载时间】 凡有意参加竞买者，请于  至  (北京时间，下同) 登录云南省矿业权交易网下载出让文件。
2. 【支付保证金】 缴纳的竞买保证金应在  前到达出让文件中规定的保证金专用账户。
3. 【报名时间】 凡有意参加竞买者，请于  至  登录云南省矿业权交易网进行网上报名。

### 5.2.1.2. 挂牌公告

当矿业权项目信息提交交易中心审核通过后，可新增挂牌公告，点击【编辑】对保证金支付时间，报名时间和挂牌时间进行设置，点击“发布”可发布公告。

矿业 · 首页 出让公告 ×

出让文件 高级搜索

刷新 返回

公告名称:

| 公告名称            | 公告开始时间              | 矿业类型 | 出让方式 | 发布状态 | 操作 |
|-----------------|---------------------|------|------|------|----|
| 1 测试-2016-12-07 | 2016-12-07 11:51:00 | 矿业出让 | 挂牌   | 未发布  | 编辑 |

**编辑出让文件**

公告名称: 测试-2016-12-07

矿权: 测试20161207

出让文件:

| 文件名称          | 上传时间                | 操作 |
|---------------|---------------------|----|
| 国有产权交易流程图.pdf | 2016-12-07 11:54:26 | 编辑 |

附图及其他文件:  文件类型: 图片

| 文件名称                        | 文件类型 | 上传时间                | 操作 |
|-----------------------------|------|---------------------|----|
| SM[LAW8%00]LZY-2%11@R%A.jpg | 图片   | 2016-12-07 11:54:32 | 删除 |

### 5.2.1.3. 资格审查

【资格审查】可下载竞买人上传的报名材料，可选择合格与不合格进行审核确认。

【发送缴款通知书】可向资格审查合格的竞买人发送资格确认书，编辑联系人等相关信息，发送后竞买人可进行查看。

### 5.2.1.4. 发送资格确认书

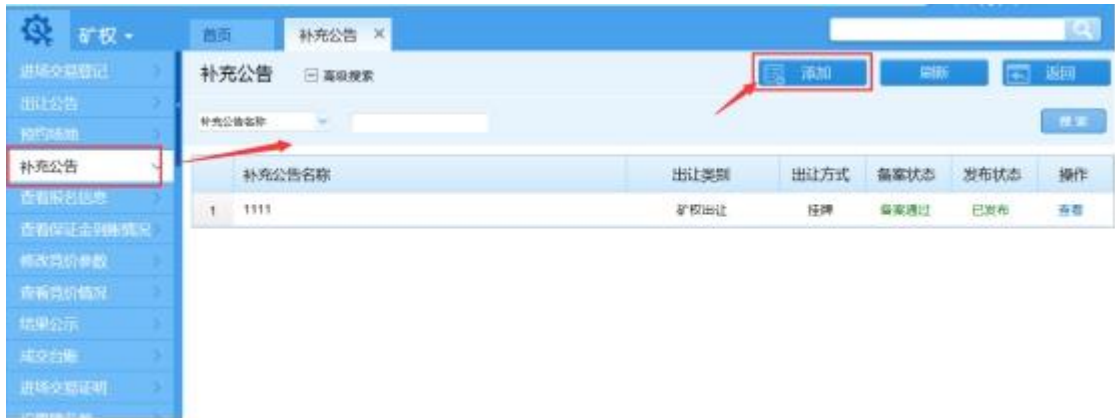
可点击“编辑”对资格确认书进行编辑确认，签章后点确认将发送给相应的竞买人，点查看可查看相关记录信息。

### 5.2.1.5. 报价公告

可添加新公告，公告内可对竞价规则进行编辑，包括交易起始价、增价幅度和限时竞价时间等。

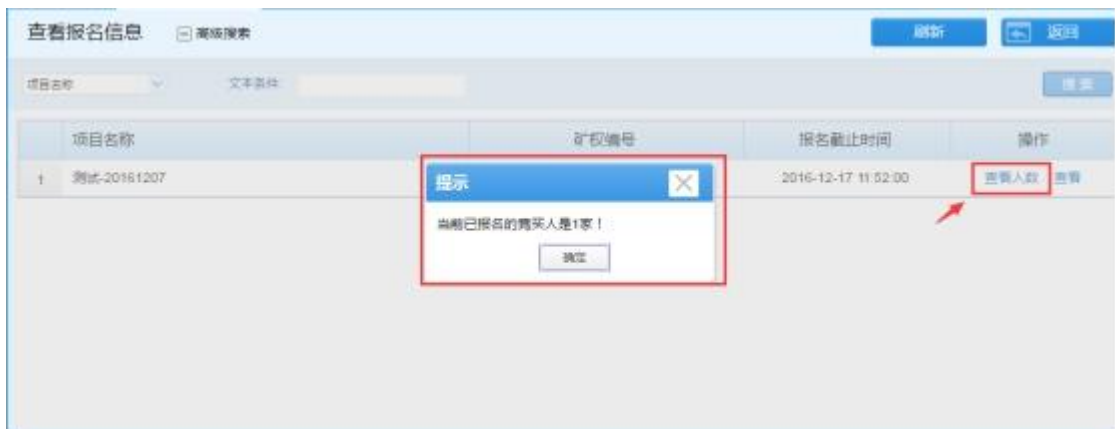
### 5.2.1.6. 补充公告

当公告发布出去以后，可能会出现需要对公告进行更改和补充的情况，这时候可以在【补充公告】模块进行添加编辑，如下图，点击添加按钮可进入补充公告编辑页面，可填写相关补充内容和上传相关附件，编辑完成后点【发布】按钮进行发布。



### 5.2.1.7. 查看竞价情况

进入【查看报名情况】模块列表，点击“查看人数”按钮可快速查看已有几家对该项目进行了报名，而点击“查看”按钮可具体查看已报名的竞买人信息，如下图：



| 查看报名信息             |       |                     |    |
|--------------------|-------|---------------------|----|
| *项目名称: 测试-20161207 |       | *矿权编号: 测试20161207   |    |
| 竞买人名称              | 竞买人类型 | 报名时间                | 操作 |
| 1 竞买人001           |       | 2016-12-07 11:57:34 | 查看 |

### 5.2.1.8. 成交确认书

竞价结束后自动生成成交确认书模板，对相关信息进行编写，点击发送可发送给相应的竞得人。

### 5.2.1.9. 查看保证金到账情况

进入【查看保证金到账情况】模块列表，点击“人数是否满足”按钮可快速查看已有几家缴纳了保证金，而点击“查看”按钮可具体查看已缴纳保证金的竞买人信息，如下图：

| 保证金缴纳情况 |                     |       | 刷新 |
|---------|---------------------|-------|----|
| 项目名称:   | 测试-20161207         |       |    |
| 宗地编号:   | 测试20161207          |       |    |
| 挂牌截止时间: | 2016-12-23 11:52:00 |       |    |
| 竞买人名称   | 账户信息                | 金额(元) |    |
| 竞买人001  | 竞买人001              | 10    |    |

导出竞买保证金缴纳情况汇总表

#### 5.2.1.10. 结果公示

竞价结束后自动生成竞价信息，当签订成交确认书后可进行相关信息编辑，并发布至网站。

#### 5.2.1.11. 保证金申请退款

可填写项目，账户相关信息，填写退款申请内容，发送至交易中心审核，交易中心审核通过后就能进行退款操作。

#### 5.2.1.12. 进场交易证明

出让中心通知交易中心对进场交易证明进行签章备案，签章后出让中心可进行打印操作。

## 5.2.2. 竞买人

### 5.2.2.1. 信息详情

进入系统，点击导航栏信息详情模块的【矿业权】菜单，进入项目信息页面，点击相应的项目名，可进入查看项目相关的进场登记信息、公告信息，文件下载、地图及地块图片等。



### 5.2.2.2. 网上报名

若有意向参与竞价，根据挂牌公告中的相关内容，点击“报名”按钮，上传报名材料，报名成功后自动生成竞价编号。



## 国有建设用地使用权网上挂牌 竞买承诺书

昆明市土地和矿业权交易中心：

经过认真审阅贵中心宗地（地块）号 测试的网上挂牌出让文件，明确知晓网上挂牌出让文件之条款，我们愿意遵守该宗地国有建设用地使用权网上挂牌出让文件的要求和规定，接受全部条款并承接其一切权利义务。

我们对该宗地国有建设用地使用权网上挂牌出让文件内容和土地现状无异议并全面接受。我们申请参加贵中心于 2014年 10月 23日 举行的该宗地国有建设用地使用权网上公开挂牌出让并参与竞买。

我们愿以人民币 壹元整 的起价参与该宗地国有建设用地使用权网上挂牌出让竞买。

我们在提交本承诺书的同时，已将竞买保证金人民币 0.000100 万元存入贵中心指定的电子帐号。

我们承诺：如能竞得，在签订 测试 宗地《昆明市国有建设用地使用权网上挂牌出让成交确认书》之后，按规定付清全部成交价款。否则，视为违约，贵中心可取消竞得资格，竞买保证金不予退还，并按国家相关规定承担违约责任。

在正式签订该宗地的《国有建设用地使用权出让合同》之前，本申请书将作为贵中心与我们之间具有法律约束力的文件和作为对委托挂牌出让人的承诺。

竞买人特别声明：对贵中心提供的格式文本全部条款，经咨询后，已完全理解，并予接受！通过昆明市土地和矿业权网上交易系统提出的本竞买申请，为我方真实意思表示，具备法律效力，不受《中华人民共和国电子签名法》第三条规定的约束，将无条件承担由此产生的一切后果和法律责任。

特此申请和承诺。

电子签章： 

造价师39

打印

调查

**1 竞买承诺书**

**2 竞买人类型**

地块编号: 测试

竞买人类型:

[下一步](#)

**1 竞买承诺书**

**2 竞买人类型**

**3 竞买人信息**

**报名信息**

矿权编号: KQ53000020161220000311005

竞买号: 报名成功后生成

**竞买人信息**

竞买人:

组织机构代码:

法人:

法人身份证号:

联系人:

联系电话:

备注:

附件: [上传](#)

提示: 请上传营业执照副本复印件加盖公章及竞买保证金分配回执加盖公章, 如竞买人有其他内容需要说明, 可自行上传。

[完成](#)

### 5.2.2.3. 接收缴款通知单

在交易中心审核上传的资料通过后, 就可在此模块内接收缴纳保证金的通知单, 根据缴款账号信息自行进行汇款。

#### 5.2.2.4. 确认保证金缴纳

竞买人缴纳保证金之后可在此模块查看缴款信息，确认信息无误后点击“确认”按钮进行确认，确认后交易中心就对该竞买人的资格进行审查。

#### 5.2.2.5. 接收资格确认书

竞买人缴纳了保证金之后，交易中心确认信息没问题后，就会向竞买人发送资格确认书，竞买人可在此模块点击查看。

#### 5.2.2.6. 竞价

点击竞价模块的【挂牌】或者【拍卖】内，可对自己已有资格的项目进行挂牌报价和竞价等操作，当竞价时间到时，点击“报价”按钮可进入竞价报价界面，



注：

报价幅度须输入整数“0-100”，仅在报起始价时可输入整数“0”。

## 挂牌报价

竞买人：竞买人001      竞买号：JM-201612100002

---

矿权名称：123      矿权编号：123

| 序号 | 竞买号             | 报价金额 (万元) | 报价时间                |
|----|-----------------|-----------|---------------------|
| 1  | JM-201612100002 | 189       | 2016-12-10 17:55:18 |
| 2  | JM-201612100002 | 126       | 2016-12-10 17:55:13 |

| 序号 | 竞买号             | 报价金额 (万元) | 报价时间                |
|----|-----------------|-----------|---------------------|
| 1  | JM-201612100002 | 189       | 2016-12-10 17:55:18 |
| 2  | JM-201612100002 | 126       | 2016-12-10 17:55:13 |

当前最高报价的竞买人是：JM-201612100002

当前最高报价 | RMB **¥189** 万元      剩余时间：0天0时4分26秒

挂牌起始价：123.000000 (万元)      报价幅度：1——×3.000000 (万元)

报价 (小写)：192.000000 (万元)      报价 (大写)：壹佰玖拾贰万元整

确定报价

提交报价后将无法撤销，请慎重报价！

刷新

系统默认30秒刷新一次报价，可手动【刷新】报价！

挂牌时间结束前几分钟内（限时竞价时间），会询问竞买人是否要进入限时竞价阶段，如果点击“否”，表明放弃该矿业权的限时竞价；如果点击“是”，进入限时竞价界面。只要有一人确定进入限时竞价系统就会默认将当前最高报价者推送至限时竞价界面。否则到限时竞价时间结束最高报价者就为竞得人。

### 参与限时竞价

矿权编号：123

请选择是否参与限时竞价

是 否

倒计时

0天0时1分58秒

请慎重考虑是否参加限时竞价；

如果在限时询问时间之内选择“否”并确定，意味您放弃参与限时竞价；

如果在限时询问时间之内选择“是”并确定，意味您认真阅读并同意接受相关竞买文件的规定和要求，参与限时竞价；

如果在限时询问时间之内没有做任何操作，系统将自动默认您参与限时竞价。

确定

### 5.2.2.7. 结果公示

竞价结束后系统自动生成结果公示，数据生成后竞买人可在云南省公共资源交易中心结果公示处查看。



### 5.2.2.8. 成交确认书

竞价结束后自动生成成交确认书模板，对相关信息进行编写，点击发送可发送给相应的竞得人。

### 5.2.2.9. 合同提交

确定竞得人后，竞得人线下与政府采购与出让中心签订合同，并将扫描件等信息上传至此模块，提交至交易中心审核备案。

## 5.2.3. 交易中心

### 5.2.3.1. 进场交易登记备案

对出让中心提交的进场交易登记进行审核，点击“审核”按钮后进入审核页面，选择“通过”或“不通过”，并点击右上方“审核”按钮确定审核。

| 公告名称     | 公告开始时间              | 出让类别 | 出让方式 | 备案状态 | 操作 |
|----------|---------------------|------|------|------|----|
| 1 生成虚拟账号 | 2016-12-21 16:35:00 | 矿权出让 | 挂牌   | 备案中  | 审核 |

| 项目信息    |           |
|---------|-----------|
| 公告名称:   | 统一交易识别码:  |
| 公告开始时间: | 投资项目统一代码: |
| 出让类别:   | 矿权类型:     |
| 出让方式:   |           |

| 备案管理   |       |
|--|-------|
| 备案状态: <input type="radio"/> 通过 <input type="radio"/> 不通过 | 备案意见: |

| 备案意见 | 备案状态 | 所属部门 | 操作人 | 操作时间 |
|------|------|------|-----|------|
| 暂无数据 |      |      |     |      |

### 5.2.3.2. 查看报名情况

项目发布后，交易中心可以在此界面查看到对应矿业权项目的报

名人数，点击“查看”按钮可查看报名竞买人的具体信息。

查看报名信息  高级搜索 刷新 返回

项目名称  文本条件  搜索

| 项目名称  | 矿权编号 | 报名截止时间              | 操作                                      |
|-------|------|---------------------|---|
| 1 测试1 | 测试1  | 2017-01-01 12:30:45 | <a href="#">查看人数</a> <a href="#">查看</a> |
| 2 12  | 测试2  | 2016-12-08 12:10:00 | <a href="#">查看人数</a> <a href="#">查看</a> |
| 3 11  | 111  | 2016-12-24 11:53:00 | <a href="#">查看人数</a> <a href="#">查看</a> |

查看报名信息 刷新 返回

报名信息

项目名称: 测试1 矿权编号: 测试1

| 竞买人名称   | 竞买人类型 | 报名时间 | 操作 |
|---|-------|------|----|
| 10 <span>1</span> 跳转到 1 页 <span>当前显示 1 - 10 条记录 共 10 条记录</span> |       |      |    |

### 5.2.3.3. 查看竞价情况

对于交易完成的项目，交易中心可以在竞价完成后，在此界面通过点击“查看”查看对应竞价具体内容。

查看竞价情况  高级搜索 刷新 返回

项目名称  文本条件  搜索

| 项目名称   | 矿权编号 | 出让类别 | 出让方式 | 竞价开始时间 | 操作                 |
|--------|------|------|------|--------|--------------------|
| 1 12   | 测试2  | 矿权出让 | 挂牌   |        | <a href="#">查看</a> |
| 2 测试挂牌 | 测试挂牌 | 矿权出让 | 挂牌   |        | <a href="#">查看</a> |

查看竞价情况 刷新 返回

竞价信息

出让类别: 矿权出让 出让方式: 挂牌

挂牌开始时间: 2016-12-22 14:45:00 挂牌截止时间: 2016-12-31 14:45:00

限时竞价: 分钟 竞价开始时间:

| 项目名称        | 矿权编号                      | 交易起始价(万元) | 加价幅度(万元) | 最高报价(万元) | 报价时间                | 明细                 |
|-------------|---------------------------|-----------|----------|----------|---------------------|--------------------|
| 1 111111111 | KQ53000020161221000111001 |           |          | 1200     | 2016-12-31 14:37:30 | <a href="#">查看</a> |

10 1 2 跳转到 1 页 当前显示 1 - 10 条记录 共 12 条记录

#### **5.2.3.4. 保证金异常处理申请**

此功能模块主要是处理：保证金来款账户账号和来款账户名称与注册账户基本信息只有一个相同，竞买人不能确认成功的问题。

注：审核通过后，该异常信息自动调整变为正常信息，竞买人即可在保证金确认界面进行确认，并打印确认回执；退还时也按照正常信息进行退还。

#### **5.2.3.5. 竞买保证金退还申请审核**

此功能模块主要用来处理：金额不足、来款时间大于保证金缴纳截止时间的异常款项和竞价前正常款等的退款。

选择通过或不通过后，点击“审核”，弹出是否提交给下一个人审核，选择是提交给下一个人，选择否直接反馈审核结果。

注：审核通过后，该笔退款信息发送给银行进行退款，银行及时返回退款状态，成功或失败，返回成功，结果变为：已退款；返回失败，结果为：未退款。

#### **5.2.3.6. 保证金退还情况处理**

负责处理在竞价结束后出让中心提交的对竞得人和未竞得人的申请情况的审核，点击“审核”按钮后进入审核页面，选择“通过”或“不通过”，并点击右上方“审核”按钮确定审核。

| 备案管理  |  |       |  |      |
|-------|--|-------|--|------|
| 备案状态: | <input type="radio"/> 通过 <input type="radio"/> 不通过 | 备案意见: | <div style="border: 1px solid black; height: 40px;"></div> |      |
| 备案记录  |  |       |  |      |
| 备案意见  | 备案状态   | 所属部门  | 操作人  | 操作时间 |
| 暂无数据  |  |       |  |      |

### 5.2.3.7. 退还保证金

审核【退还保证金情况处理】通过后，就可点击“处理”按钮进入保证金退还页面，可勾选需要退还保证金的未竞得人，然后点击“确认退还”进行退还操作。

注：

(1) 竞得人必须在合同备案审核完成后才能进行保证金的退还，所以没审核合同备案前竞得人是不可勾选的。

(2) 【确认退还】操作按钮可以多次点击确认，数据信息需即时更新显示。

(3) 退还成功的不可再选择退还，失败的可以选择在此退还。

### 5.2.3.8. 合同备案审核

当竞得人提交了合用备案后，交易中心审核人员可在此模块下载合同相关文件并进行备案。

# 云南省公共资源交易电子化平台 土地使用权交易系统操作说明

## 6. 土地系统操作说明

### 6.1. 操作说明

#### 6.1.1. 交易中心业务部门

##### 6.1.1.1. 进场交易登记

进入系统，点击导航栏进场交易登记模块的【土地项目】菜单，进入项目信息登记页面，点击【添加】按钮，进入本系统项目信息登记页面进行相应的编辑操作（项目信息、地块信息、竞价规则），编辑完成后点【提交审核】按钮，提交给公共资源交易系统监督部门审批。

交易中心业务部门在此界面可以看到包含土地出让的项目信息，在这里交易中心应根据对应地块（宗地）出让类型进行选择。

添加土地出让信息，首先在该界面，点击【添加】按钮，在弹出界面填写对应信息。



| 公告名称     | 公告开始时间              | 出让类型 | 出让方式 | 备案状态 | 操作    |
|----------|---------------------|------|------|------|-------|
| 1 111    | 2017-01-05 09:20:00 | 土地出让 | 挂牌   | 备案通过 | 查看    |
| 2 8888   | 2017-01-05 09:06:00 | 土地出让 | 挂牌   | 备案中  | 查看    |
| 3 1227测试 | 2016-12-27 09:58:00 | 土地出让 | 挂牌   | 备案通过 | 查看    |
| 4 111    | 2016-12-01 17:10:00 | 土地出让 | 拍卖   | 未备案  | 编辑 删除 |

项目信息包括：公告标题、地块信息、出让公告、政府批文、时间安排、挂牌出让竞价时间等内容。

## 1、公告标题

公告标题包括公告名称、出让类别、出让方式等内容。

| 项目信息  |      |
|-------|------|
| 公告名称: |      |
| 出让类别: | 土地出让 |
| 出让方式: | 一竞一保 |

| 地块信息 |  |
|------|--|
| 添加地块 |  |

| 出让公告    |  |
|---------|--|
| 出让公告:   |  |
| 公告开始时间: |  |

| 政府批文  |  |
|-------|--|
| 政府批文: |  |

| 时间安排                     |                               |
|--------------------------|-------------------------------|
| 1. 【出让文件下载时间】凡有意参加竞买者，请于 | （北京时间，下同）登录云南省土地使用权交易网下载出让文件。 |
| 2. 【交付保证金】标的竞买保证金应在      | 前到达出让文件中规定的保证金专用帐户。           |
| 3. 【拍卖时间】凡有意参加竞买者，请于     | 登录云南省土地使用权交易网进行网上报名。          |

### 【备注】:

(1) 土地出让类别在项目信息下添加工程时直接选择，这里点击只有一项，默认就为土地出让；

(2) 出让方式包括：挂牌和拍卖，交易中心应根据项目类型对应选择。

## 2、地块信息

添加地块信息时，分为按地块和按宗地添加，按地块添加表示一个地块下可包含多个宗地，多个宗地捆绑出让，多个宗地具有统一的保证金、交易价格等；按宗地添加则表示单个宗地单独出让，如果添加了多个宗地，这多个宗地都具有独立的出让信息。

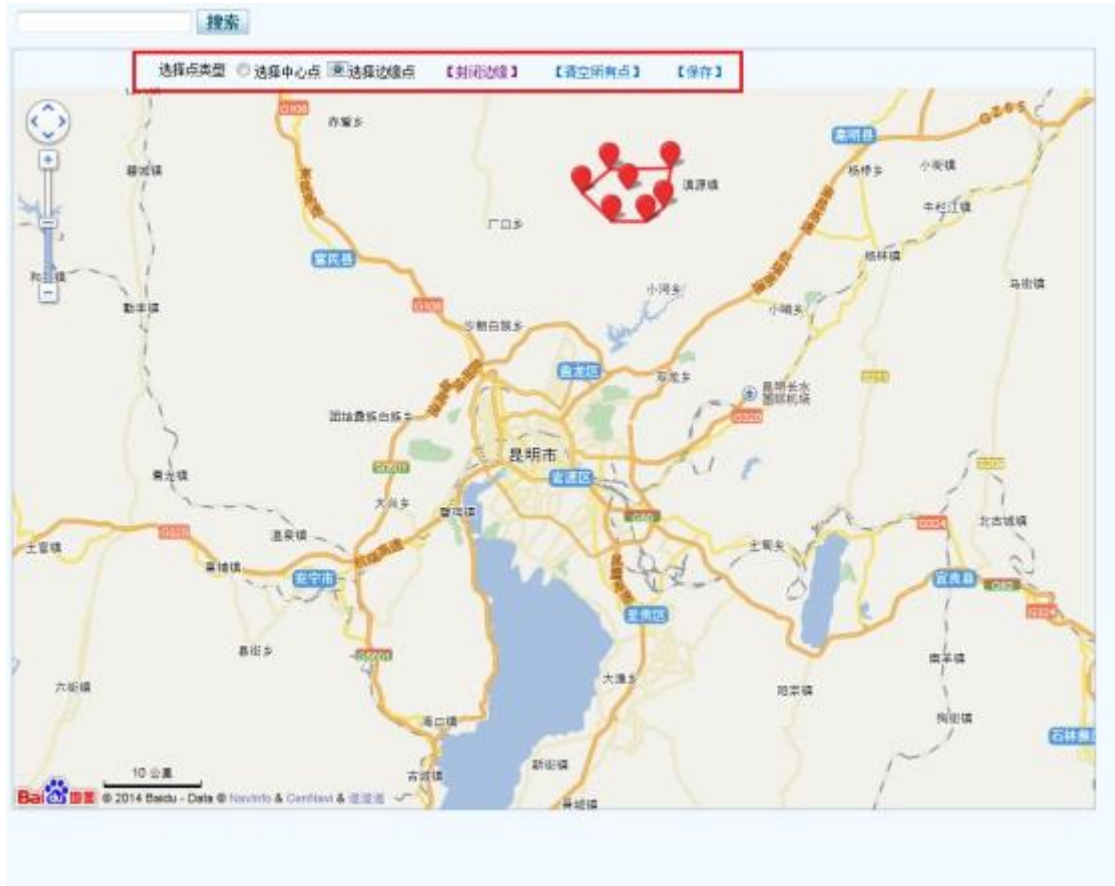
交易中心选择完添加类型后，需要根据界面对应添加相关信息（信息如下）。

| 地块信息                                    |  | 添加地块       |                                    |
|---|--|------------|------------------------------------|
| 地块1 <span>【删除地块】</span>                 |  |            |                                    |
| 地块编号：                                   |  | 地块所在行政区划：  | <input type="text" value="-请选择-"/> |
| 土地位置：                                   | <input type="text"/>                         | 竞买保证金(万元)： | <input type="text"/>               |
| 交易起始价(万元)：                              | <input type="text"/>                         | 加价幅度(万元)：  | <input type="text"/>               |
| 保证金专用账户开户行：                             | <input type="text"/>                         | 保证金专用账户账号： | <input type="text"/>               |
| 保证金专用账户名称：                              | <input type="text"/>                         | 银行类别：      | <input type="text"/>               |
| 宗地编号： <input type="text" value="宗地编号"/> |  |            |                                    |
| 宗地1 <span>【删除宗地】</span>                 |  |            |                                    |
| 宗地编号：                                   | <input type="text"/>                         | 面积(平方米)：   | <input type="text"/>               |
|   |  | 容积率：       | <input type="text"/>               |
| 土地用途：                                   | <input type="text" value="-请选择土地用途 - 请选择-"/> |            |                                    |
| 建筑密度(%)：                                | <input type="text"/>                         | 绿地率(%)：    | <input type="text"/>               |
|   |  | 出让年限：      | <input type="text"/>               |
| 竞买保证金(万元)：                              | <input type="text"/>                         | 交易起始价(万元)： | <input type="text"/>               |
| 备注：                                     | <input type="text"/>                         |            |                                    |

## 【备注】

(1) 地块编号由宗地编号汇总，如果地块下只有一个宗地，则宗地编号即为地块编号；如果地块下包括多个宗地，那么地块编号的汇总方式为“宗地编号 1、宗地编号 2……”

(2) 添加地块信息时，可以添加地理位置，添加地理位置时，即在系统关联的百度地图中，用两点成线的方式，勾画出地理信息。散点选择后，须点击【封闭区域】，系统会将第一个点与最后一个点连起来，然后选择中心点，点击【保存】即可。



### 3、出让公告

出让公告位置包括出让须知，公告开始时间和截止时间。出让须知需要线下做成后并对应转换为 PDF 格式进行上传，上传时间系统会自动读取；另外交易中心需要根据实际情况，选择公告的开始及截止时间。

地块信息 添加地块

出让公告

出让公告:  上传时间: \_\_\_\_\_

公告开始时间: \_\_\_\_\_

#### 4、政府批文

交易中心对应上传 PDF 格式的政府批文，系统会自动读取上传时间（无须编辑）；附图和其他文件处，可以选择文件类型，如果选择为“图片”，系统默认上传“\*.jpg、\*.gif、\*.png、\*.bmp”格式的文件，如果选择为“其他文件”，系统默认上传格式为“\*.\*”，表示任意格式文件。



|   |
|---|
| 政府批文                                    |
| 政府批文: <input type="button" value="上传"/> |

#### 5、时间安排

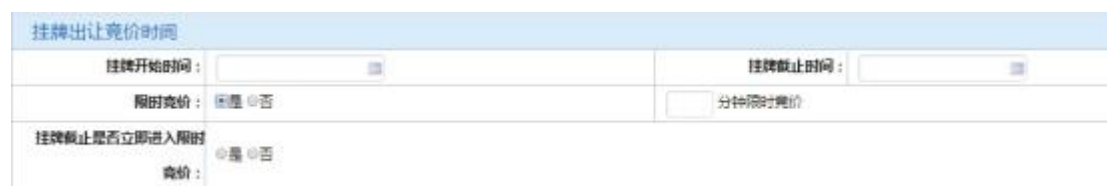
交易中心须根据实际情况，合理安排出让文件下载时间、保证金缴纳时间、报名时间等信息。



| 时间安排                      |                                  |
|---------------------------|----------------------------------|
| 1. 【出让文件下载时间】 凡有意参加竞买者，请于 | 至 (北京时间，下同) 登录云南省土地使用权交易网下载出让文件。 |
| 2. 【支付保证金】 转账的竞买保证金应在     | 前到达出让文件中规定的保证金专用账户。              |
| 3. 【报名时间】 凡有意参加竞买者，请于     | 至 登录云南省土地使用权交易网进行网上报名。           |

#### 6、挂牌出让竞价时间

在这里可以安排竞价开始时间和截止时间，并对应选择开始限时竞价的时间和限时竞价的时间间隔。



| 挂牌出让竞价时间  |                              |
|---|------------------------------|
| 挂牌开始时间: <input type="text"/>                                    | 挂牌截止时间: <input type="text"/> |
| 限时竞价: <input type="radio"/> 是 <input type="radio"/> 否           | <input type="text"/> 分钟限时竞价  |
| 挂牌截止是否立即进入限时竞价: <input type="radio"/> 是 <input type="radio"/> 否 |                              |

所有项目信息填写完成并确认无误后，即可点击【保存】或【提交审核】按钮，发布土地出让公告。

备注：

【保存】是保存至后台，可在此编辑后提交，【提交审核】是直接提交至监管部门进行审核，审核通过后即可发布至网站。

### 6.1.1.2. 出让公告

当项目进场登记审核通过后系统会自动生成出让公告，可点击“编辑”按钮进入编辑页面填写相关信息后直接点击发布。

### 6.1.1.3. 补充公告

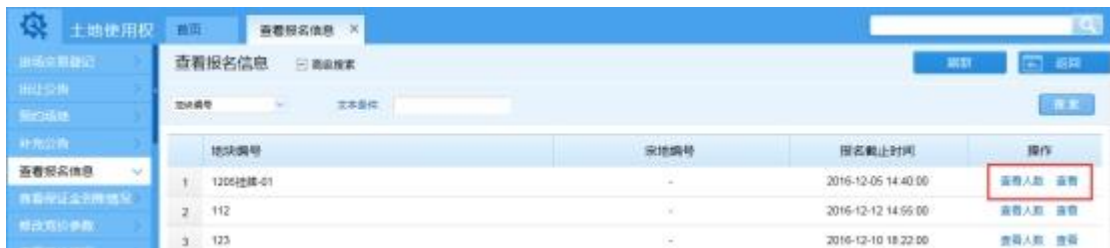
当公告发布出去以后，可能会出现需要对公告进行更改和补充的情况，这时候可以在【补充公告】模块进行添加编辑，如下图，点击

添加按钮可进入补充公告编辑页面，可填写相关补充内容和上传相关附件，编辑完成后点【提交审核】按钮，提交给监督部门审批发布。



#### 6.1.1.4. 查看报名情况

项目发布后，交易中心可以在此界面查看到对应地块的报名人数，但是报名人员的具体信息必须在竞价完成后才可查看。



#### 6.1.1.5. 查看保证金到账情况

对于发布完成的项目，交易中心可以在该界面查看到保证金缴纳人数，缴纳人员的具体信息必须在地块完成后才可查看。



### 6.1.1.6. 修改竞价参数

发布完成的项目，交易中心即可在修改竞价参数处修改拍卖的时间间隔、竞价幅度等参数，修改之后，竞价过程以此竞价参数为准。

| 修改内容 | 修改人 | 所属部门 | 修改时间 |
|------|-----|------|------|
|      |     |      |      |

### 6.1.1.7. 查看竞价情况

对于交易完成的项目，交易中心可以在竞价完成后，在此界面通过点击“查看”按钮查看对应竞价具体内容。

| 地块编号      | 出让类别 | 出让方式 | 竞价开始时间              | 操作 |
|-----------|------|------|---------------------|----|
| 1 0101    | 土地出让 | 拍卖   | 2016-12-07 14:20:00 | 查看 |
| 2 112     | 土地出让 | 挂牌   | 2016-12-08 15:05:00 | 查看 |
| 3 0101/01 | 土地出让 | 挂牌   | 2016-12-07 10:10:00 | 查看 |

### 6.1.1.8. 结果公示

对于竞价结束有竞得人或者流拍的项目，系统会自动生成结果公示的数据，并推送至外网进行公示。如有额外需要增加的结果公示内容，可在此处进行添加。

### 6.1.1.9. 成交台账

交易中心可在成交台账处,对所有产生的土地使用权交易信息进行统计,统计时可以根据地块编号等方式检索项目,也可以根据日期统计某段时间的项目,进行导出操作。



|   | 地块编号      | 宗地编号 | 地块所在行政区 | 起价(万元) | 成交价(万元) | 竞得人 |
|---|-----------|------|---------|--------|---------|-----|
| 1 | 123       | -    | 25012   | 11     | 0       |     |
| 2 | 1205挂牌-01 | -    | 25010   | 12     | 0       |     |

### 6.1.1.10. 保证金申请退款

可填写项目,账户相关信息,填写退款申请内容,发送至财务部门审核,财务部门审核通过后就能进行退款操作。

## 6.1.2. 竞买人

### 6.1.2.1. 信息详情

进入系统，点击导航栏信息详情模块的【土地使用权】菜单，进入项目信息页面，点击相应的项目名，可进入查看项目相关的进场登记信息、公告信息、文件下载、地图及地块图片等。



The screenshot shows a web application interface with a blue header containing navigation links: 网上交易, 办事指南, 政策法规, 下载中心, 信用管理, 政务公开, and 中心简介. Below the header is a search bar with a dropdown menu for '出让方式' (Transfer Method), a text input for '公告名称' (Announcement Name), and a '查询' (Search) button. Below the search bar is a table with the following data:

| 序号 | 公告名称   | 出让类别 | 出让方式 | 发布时间                |
|----|--------|------|------|---------------------|
| 1  | 111    | 土地出让 | 挂牌   | 2017-01-05 09:16:13 |
| 2  | 1227测试 | 土地出让 | 挂牌   | 2016-12-27 09:59:53 |
| 3  | time   | 土地出让 | 挂牌   | 2016-12-09 16:56:33 |

### 6.1.2.2. 保证金管理

(1) 首先竞买人查看到有要参与的项目后，须在保证金管理界面，找到对应项目,查看对应保证金专用账户信息。

(2) 其次从注册的银行账户向保证金专用账户（保证金具体账户以对应地块为准）进行汇款；（建议提前汇款，避免由于到账时间延迟造成无法分配保证金或报名。

(3) 最后点击【分配】按钮进行保证金分配，打印保证金分配回执表示保证金缴纳完成。

| 序号 | 地块编号        | 宗地编号 | 到账截止时间              | 分配时间                | 分配状态 | 操作 |
|----|-------------|------|---------------------|---------------------|------|----|
| 1  | 999855      | -    | 2016-12-27 10:10:00 | 2016-12-27 10:02:14 | 已分配  | 回执 |
| 2  | 23123       | -    | 2016-12-09 16:58:00 | 2016-12-09 16:57:23 | 已分配  | 回执 |
| 3  | 23123123123 | -    | 2016-12-09 16:23:00 | 2016-12-09 16:20:50 | 已分配  | 回执 |
| 4  | 998889      | -    | 2016-12-09 16:12:00 |                     | 未分配  | 分配 |
| 5  | 112         | -    | 2016-12-10 14:55:00 | 2016-12-08 15:01:48 | 已分配  | 回执 |

根据汇款时间，自行选择搜索开始时间和结束时间。

当前位置：土地矿业权交易信息 > 保证金管理 > 竞买保证金缴纳

**订单信息**

订单编号：201701050001

单金额：11万元

**保证金专用账户信息**

账户名称：11

账户账号：11

开户行：11

开始时间：[ ] 结束时间：[ ] 搜索

| 选择 | 序号    | 专用账户账号 | 来款账户账号 | 来款账户名称 | 金额(万元) | 到账时间 |
|----|-------|--------|--------|--------|--------|------|
| 选择 | 竞买人名称 | 流水号    | 金额(万元) | 录入时间   |        |      |

[查询数据](#)

[汇款分配](#)

对于缴费成功的项目，竞买人可以点击“回执”按钮，进行竞买保证金分配回执的打印（竞买保证金分配回执需打印签章后，在报名时以附件形式上传）。

# 竞买保证金分配回执

单号：d639f912-2fae-4e69-b746-34d0d4f5bed

竞买人001：

您单位已于 2016年12月09日 16时57分23秒 通过云南省土地使用权交易网分配了23123  
(土地)的竞买保证金。信息如下：

分配总金额：110000万元

云南省土地和矿业权交易网

打印时间：2017年01月05日 17时29分07秒

竞买人签字：

**温馨提示：此回执作为网上分配保证金成功的凭证，请务必打印保存，在报名时以附件提交。**

打印

## 6.1.2.3. 网上报名

若有意向参与竞价，根据挂牌公告中的相关内容，点击“报名”按钮，上传报名材料，报名成功后自动生成竞价编号。

The screenshot shows a web interface for online bidding. On the left is a navigation menu with '交易信息' (Transaction Information) selected. Below it are '信息详情' (Information Details), '网上报名' (Online Bidding), and '保证金管理' (Bid Deposit Management). A red box highlights '网上报名' with a red arrow pointing to the right. The main area shows a search bar for '项目名称' (Project Name) and a '查询' (Search) button. Below is a table with columns: '序号' (Serial Number), '项目名称' (Project Name), '矿权编号' (Mineral Right Number), '报名截止时间' (Bidding Deadline), '报名状态' (Bidding Status), and '操作' (Action). The table contains four rows of data. The first row has '竞买保证金分配' in the project name, 'KQ63000020161224000111001' in the mineral right number, and '已报名' in the status. The second row has '111111111' in the project name, 'KQ63000020161221000111001' in the mineral right number, and '已报名' in the status. The third row has 'ssshhshh' in the project name, 'KQ63000020161220000311005' in the mineral right number, and '已截止' in the status. The fourth row has 'ss' in the project name, 'KQ63000020161220000412712' in the mineral right number, and '已截止' in the status. Red boxes highlight the '操作' column for the first and third rows, with '查看' (View) and '报名' (Register) buttons respectively.

| 序号 | 项目名称      | 矿权编号                      | 报名截止时间 | 报名状态 | 操作 |
|----|-----------|---------------------------|--------|------|----|
| 1  | 竞买保证金分配   | KQ63000020161224000111001 |        | 已报名  | 查看 |
| 2  | 111111111 | KQ63000020161221000111001 |        | 已报名  | 查看 |
| 3  | ssshhshh  | KQ63000020161220000311005 |        | 已截止  | 报名 |
| 4  | ss        | KQ63000020161220000412712 |        | 已截止  | 报名 |

## 国有建设用地使用权网上挂牌 竞买承诺书

昆明市土地和矿业权交易中心：

经过认真审阅贵中心宗地（地块）号 测试的网上挂牌出让文件，明确知晓网上挂牌出让文件之条款，我们愿意遵守该宗地国有建设用地使用权网上挂牌出让文件的要求和规定，接受全部条款并承接其一切权利义务。

我们对该宗地国有建设用地使用权网上挂牌出让文件内容和土地现状无异议并全面接受。我们申请参加贵中心于 2014年 10月 23日 举行的该宗地国有建设用地使用权网上公开挂牌出让并参与竞买。

我们愿以人民币 壹元整 的起价参与该宗地国有建设用地使用权网上挂牌出让竞买。

我们在提交本承诺书的同时，已将竞买保证金人民币 0.000100 万元存入贵中心指定的电子帐号。

我们承诺：如能竞得，在签订 测试宗地《昆明市国有建设用地使用权网上挂牌出让成交确认书》之后，按规定付清全部成交价款。否则，视为违约，贵中心可取消竞得资格，竞买保证金不予退还，并按国家相关规定承担违约责任。

在正式签订该宗地的《国有建设用地使用权出让合同》之前，本申请书将作为贵中心与我们之间具有法律约束力的文件和作为对委托挂牌出让人的承诺。

竞买人特别声明：对贵中心提供的格式文本全部条款，经咨询后，已完全理解，并予接受！通过昆明市土地和矿业权网上交易系统提出的本竞买申请，为我方真实意思表示，具备法律效力，不受《中华人民共和国电子签名法》第三条规定的约束，将无条件承担由此产生的一切后果和法律责任。

特此申请和承诺。

电子签章： 

造价师39

打印

调查

**1 竞买承诺书**

**2 竞买人类型**

地块编号: 测试

竞买人类型: 自然人

下一步

**1 竞买承诺书**

**2 竞买人类型**

**3 竞买人信息**

报名信息

宗地编号:

竞买号: JM-201612020001

竞买人信息

竞买人: 竞买人001

组织机构代码: 11

法人: 11

法人身份证号: 11

联系人: 11

联系电话: 11

备注:

附件:

提示: 请上传营业执照副本复印件加盖公章及竞买保证金分配回执加盖公章,如竞买人有其他内容需要说明,可自行上传。

#### 6.1.2.4. 竞价

点击竞价模块的【挂牌】或者【拍卖】内,可对自己已有资格的项目进行挂牌报价和竞价等操作,当竞价时间到时,点击“报价”按钮可进入竞价报价界面。

| 序号 | 地块编号        | 出让类别 | 出让方式 | 竞价开始时间              | 操作 |
|----|-------------|------|------|---------------------|----|
| 1  | 161205      | 土地出让 | 挂牌   | 2016-12-05 15:15:00 | 竞价 |
| 2  | 1205挂牌-01   | 土地出让 | 挂牌   | 2016-12-05 14:40:00 | 竞价 |
| 3  | 1207tang    | 土地出让 | 挂牌   | 2016-12-07 09:40:00 | 竞价 |
| 4  | 1205挂牌2     | 土地出让 | 挂牌   | 2016-12-05 15:05:00 | 竞价 |
| 5  | 999055      | 土地出让 | 挂牌   | 2016-12-27 10:10:00 | 竞价 |
| 6  | 112         | 土地出让 | 挂牌   | 2016-12-08 15:05:00 | 竞价 |
| 7  | 23123123123 | 土地出让 | 挂牌   | 2016-12-09 16:19:00 | 竞价 |

### 1 竞价信息

出让类别： 土地出让  
 出让方式： 挂牌  
 挂牌开始时间： 2016-12-05 15:15:00  
 挂牌截止时间： 2016-12-06 15:06:00  
 交易状态： **已结束**

| 地块编号   | 宗地编号   | 交易起始价<br>(万元) | 加价幅度<br>(万元) | 我的报价<br>(万元) | 报价时间                | 操作 |
|--------|--------|---------------|--------------|--------------|---------------------|----|
| 161205 | 161205 | 2             | 10           | 12           | 2016-12-05 15:10:14 | 竞价 |

提示：竞价结束以后您可以在我的竞买信息中查看报价明细！

查看该地块的竞价信息，若无异议，可以点击【竞价】按钮，进入报价界面，进行报价。

注：

(1) 报价幅度须输入整数“0-100”，仅在报起始价时可输入整数“0”。

(2) 挂牌时间结束后，会询问竞买人是否要进入限时竞价阶段，如果不进入，点击“否”表明放弃该地块的限时竞价；如果进入点击“是”，进入限时竞价界面。如果不进行选择，系统默认会在 2 分钟

提示后，自动将竞买人推送至限时竞价界面。

|              |   |
|--------------|---|
| 剩余时间         | 地块编号： 测试1   |
| <b>00:16</b> | 参与限时竞价： <input type="radio"/> 是 <input type="radio"/> 否 |

请慎重考虑是否参加限时竞价!

如果在限时询问时间之内选择“否”并确定，意味您**放弃参与**限时竞价；

如果在限时询问时间之内选择“是”并确定，意味您**认真阅读并同意接受**相关出让文件的规定和要求，参与限时竞价；

如果在限时询问时间之内**没有做任何操作**，系统将**自动默认您参与**限时竞价。

确定



**成交**

恭喜造价师39 ( 竞买号：TD201400001885 ) 于  
2014年 10月 23日 16时 10分 0秒  
以 **0.0001万元**  
成功竞得编号为**测试**的地块  
请按相关文件规定和要求办理相关手续，  
如逾期将视为您放弃竞得资格，并承担相应法律责任!

打印

#### 6.1.2.5. 结果公示

竞价结束后系统自动生成结果公示，数据生成后竞买人可在云南省公共资源交易中心结果公示出查看。



### 6.1.2.6. 我的竞买信息

竞买人登录后，可以在我的竞买信息处查看参与过的竞买地块的相关信息。



### 6.1.3. 监督部门

#### 6.1.3.1. 土地项目备案

登录土地使用权系统监督平台后，首先监督部门可看到“土地项目备案”一栏，点击“土地项目备案”可以看到由土地交易中心提交至监督部门备案的项目。



| 公告名称   | 公告开始时间              | 出让类别 | 出让方式 | 备案状态 | 操作 |
|--------|---------------------|------|------|------|----|
| 8888   | 2017-01-05 09:09:00 | 土地出让 | 挂牌   | 备案中  | 审核 |
| 测试土地转让 | 2016-12-08 10:56:00 | 土地转让 | 挂牌   | 备案中  | 审核 |

1、点击项目后面的“审核”操作按钮，受理该项目，然后进入备案审核界面。



| 项目信息                        |                           |
|-----------------------------|---------------------------|
| 公告名称: 8888                  |                           |
| 出让类别: 土地出让                  | 出让方式: 挂牌                  |
| 地块信息:                       |                           |
| 出让公告                        |                           |
| 出让公告: 评审报告.pdf              | 挂牌时间: 2017-01-05 09:09:14 |
| 公告开始时间: 2017-01-05 09:08:00 |                           |
| 政府批文                        |                           |
| 政府批文: 评审报告.pdf              |                           |
| 附件全球                        |                           |

备注:

(1) 受理后的项目，可通过进入审核界面点击【撤销受理】按钮进行撤销操作；

(2) 对于受理后又返回备案界面的项目，可通过点击“编辑”按钮进入审核界面。

## 2、查看项目信息

进入审核界面后，可以通过此界面查看到交易中心提交的所有内容，包括：地块信息、出让文件以及时间安排。

## 3、审核完成

如果对项目信息无异议，决定审核通过此项目，需要点击签章信息，在对应位置点击【签章】按钮。

The screenshot displays a web-based review interface. At the top, there are three columns for '经办人:' (Handler), '审核人:' (Reviewer), and '(公章):' (Seal). Below each column is a '签章' (Signature) button, which is highlighted with a red rectangular box. To the right of these buttons is a date field labeled '年月日'. Below this section is a '备案管理' (Filing Management) area containing a '备案状态:' (Filing Status) field with radio buttons for '通过' (Pass) and '不通过' (Fail), and a '备案意见:' (Filing Remarks) text area. At the bottom, there is a '备案记录' (Filing Record) table with columns for '备案意见', '备案状态', '所属部门', '操作人', and '操作时间'. A '返回数据' (Return Data) link is located below the table.

签章完成，点击通过后，根据提示信息可以选择直接备案通过，或者提交至监管部门其他人员处继续备案。



备注:

(1) 如果对项目有异议, 可以点击“不通过”状态, 并输入不通过意见, 将项目退回至交易中心进行更改;

(2) 对于已经备案过的项目, 可以点击备案状态选择“未备案、备案不通过、备案通过”等来找到对应备案的项目。

#### 6.1.3.2. 补充公告备案

对于交易中心提交的补充公告, 监管部门通过点击“审核”受理按钮, 进入审核界面

查看补充公告对应内容, 若无异议, 在对应位置签章, 点击【备案】按钮, 审核通过或发至其他人员备案即可。



备注:

(1) 对于补充公告若有异议，可以点击备案状态为不通过，输入对应不通过意见，将公告打回至提交人。

(2) 对于审核过的项目，可以选择不通过的审核状态（未备案、备案不通过、备案通过）进行项目查询。

### 6.1.3.3. 查看报名情况

项目发布后，交易中心可以在此界面查看到对应地块的报名人数，但是报名人员的具体信息必须在竞价完成后才可查看。

| 地块编号 | 宗地编号      | 报名截止时间              | 操作      |
|------|-----------|---------------------|---------|
| 1    | 1205挂挂-01 | 2016-12-05 14:40:00 | 查看人数 查看 |
| 2    | 112       | 2016-12-12 14:55:00 | 查看人数 查看 |
| 3    | 123       | 2016-12-10 18:22:00 | 查看人数 查看 |

### 6.1.3.4. 查看竞价情况

对于交易完成的项目，交易中心可以在竞价完成后，在此界面通过点击“查看”按钮查看对应竞价具体内容。

查看竞价情况 刷新 返回

地块编号  高级搜索  搜索

| 地块编号     | 出让类别 | 出让方式 | 竞价开始时间              | 操作                 |
|----------|------|------|---------------------|--------------------|
| 1 888    | 土地出让 | 拍卖   | 2016-12-07 14:20:00 | <a href="#">查看</a> |
| 2 112    | 土地出让 | 挂牌   | 2016-12-08 15:05:00 | <a href="#">查看</a> |
| 3 888888 | 土地出让 | 挂牌   | 2016-12-27 10:10:00 | <a href="#">查看</a> |

附件一：

# 云南省工程建设模块化 招标文件编制系统操作说明

# 第一章 电子标书编制系统要求

## 一、运行环境

### 1、操作系统要求：

Microsoft Windows 7/10

### 2、环境要求：

安装完整版 Microsoft Office 2010(或更高版本)/WPS Office 2016(或更高版本)。

## 二、系统使用要求

1、招标人、投标人各方使用的软件系统可登录“云南省公共资源交易中心网”下载。

2、当系统有新版本时，电脑如果已经连接 Internet，系统会自动检查到新版本并提示招标人、投标人下载安装新的软件系统，请使用者及时下载，并安装新的系统版本。

# 第二章 电子招标文件编制指南

招标人作为建设项目的发起人，在整个招投标过程中最关键的工作莫过于提供一份完整、有针对性、具备完善、合理、有保护性的招标文件，这也是整个招投标工作的基础。招标文件质量的好坏直接关系到招投标的成败。一份好的招标文件应该从工程的特性、招标人的需求、招投标过程中有可能出现的问题、中标后施工过程中的具体问题、工程价款结算和调整、交付使用以及后续维护可能出现的问题等方面需要进行全面并且相互关联的考虑，编制适合拟招标工程的招标文件，在保证公平、合理的前提下最大限度的保护招标人的利益。

## 一、电子招标文件的分类及编制要求

根据招标方式、招标类别以及编制人员要求的不同，电子招标文件编制分不同的情况。一般情况下需要用《云南省工程建设模块化招标文件编制系统》，制作格式为\*.BZBJ 的招标文件。对于招标方式为竞争性谈判，招标类别为施工的项目，如果需要提供商务标文件，商务标文件使用房建、水利、公路、土地等对应的商务标编制系统进行编辑，具体操作说明详见《云南省房屋建筑及市政（水利水电、公路、土地整理）工程商务标招标文件编制系统》，提交给行业主管部门的文件包含\*.BZBJ 和\*.ZBS (\*.GLZBS/\*.SLZBS/\*.TDZBS)；对于招标类别为设计或设计施工总承包的项目，则需要其他信息栏勾选视频演示文件及效果图纸，投标文件目录文件中包含有对应信息提供给招标人进行该内容的编辑。

## 二、电子招标文件的编制

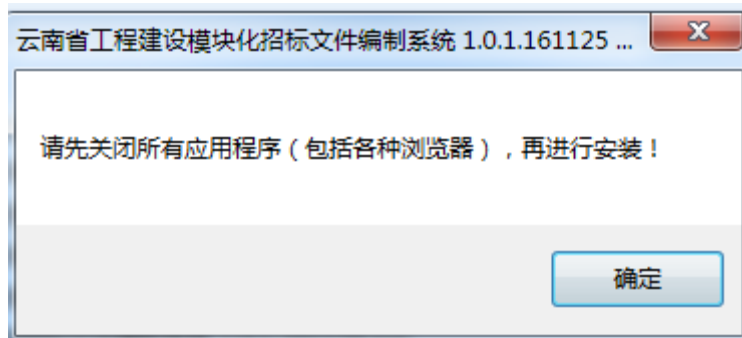
### 1、系统的安装

在编制电子招标文件前，应首先安装《云南省工程建设模块化招标文件编制系统》，系统的安装方法如下：

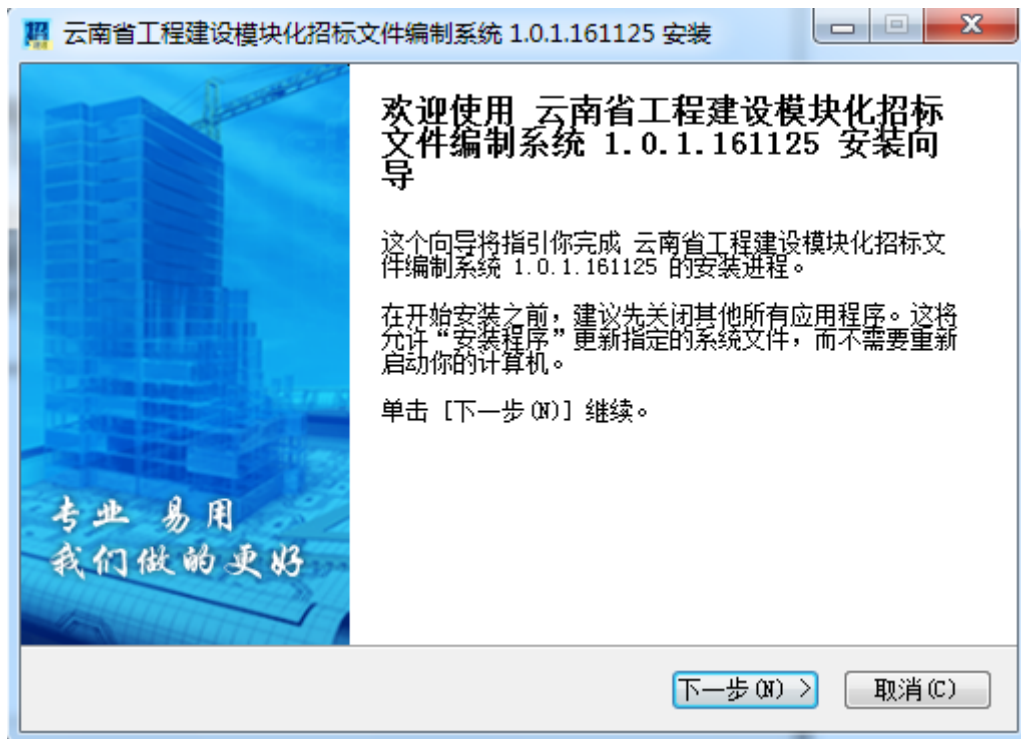
系统采用智能化的安装引擎，因此安装操作非常简单，只需要在系统的提示下，直接点【下一步】操作即可。

#### (1) 首次使用安装方法

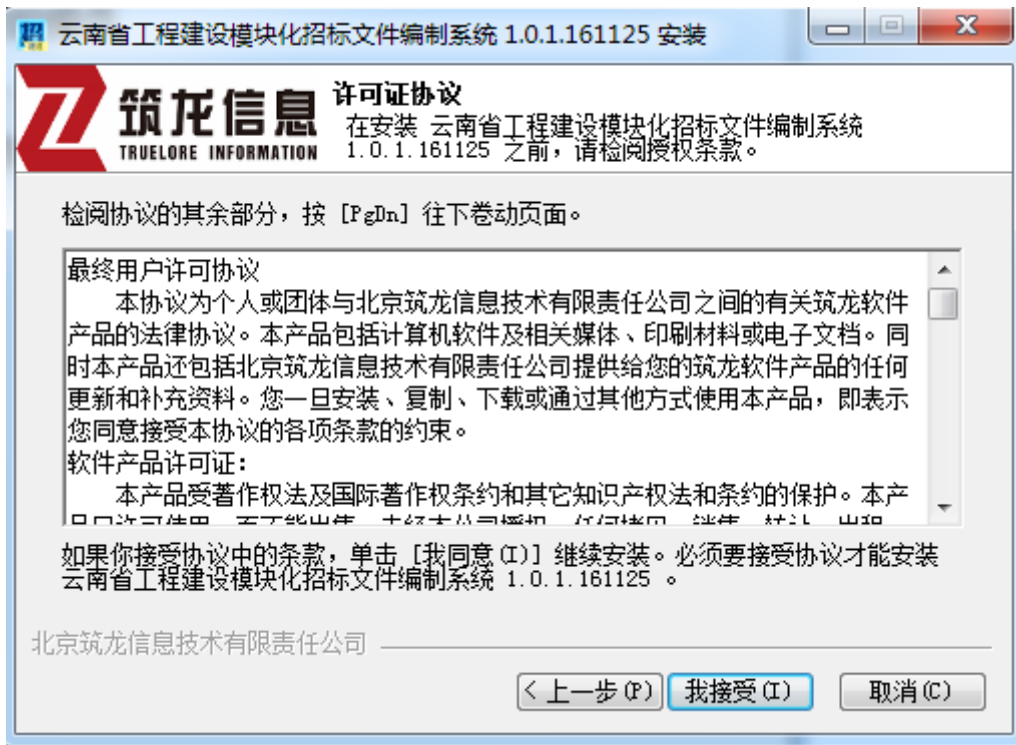
招标人首次使用《云南省工程建设模块化招标文件编制系统》时，双击“云南省工程建设模块化招标文件编制系统.exe”文件，提示关闭所有应用程序，确定后将进入安装的正式界面。



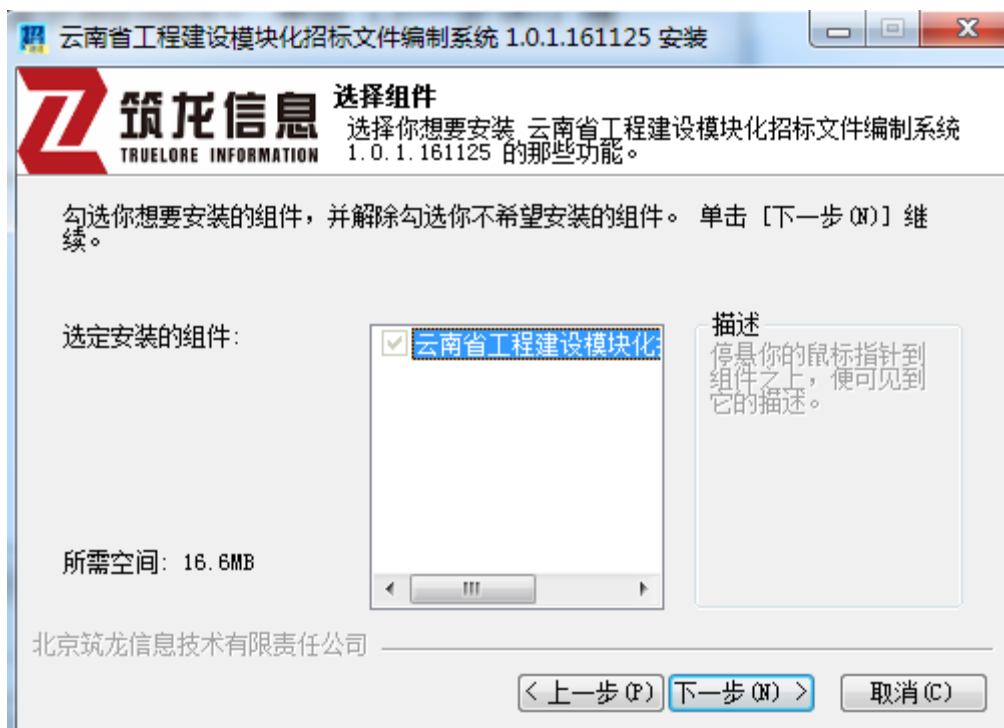
按照屏幕提示单击【下一步】



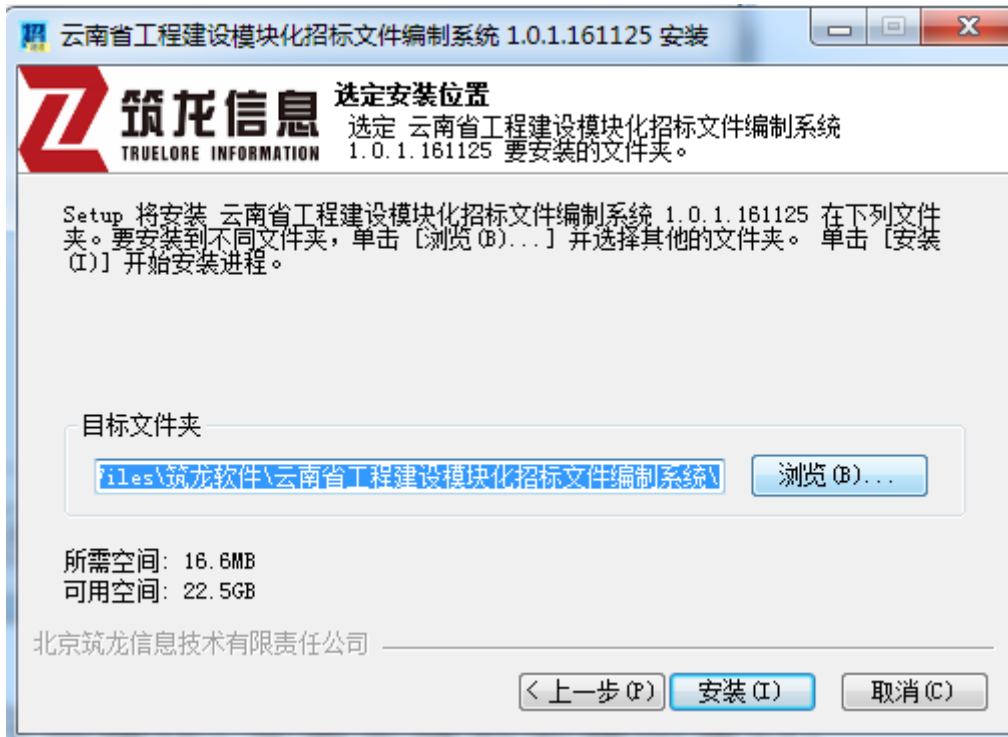
进入软件系统许可证协议窗口，单击【我接受】



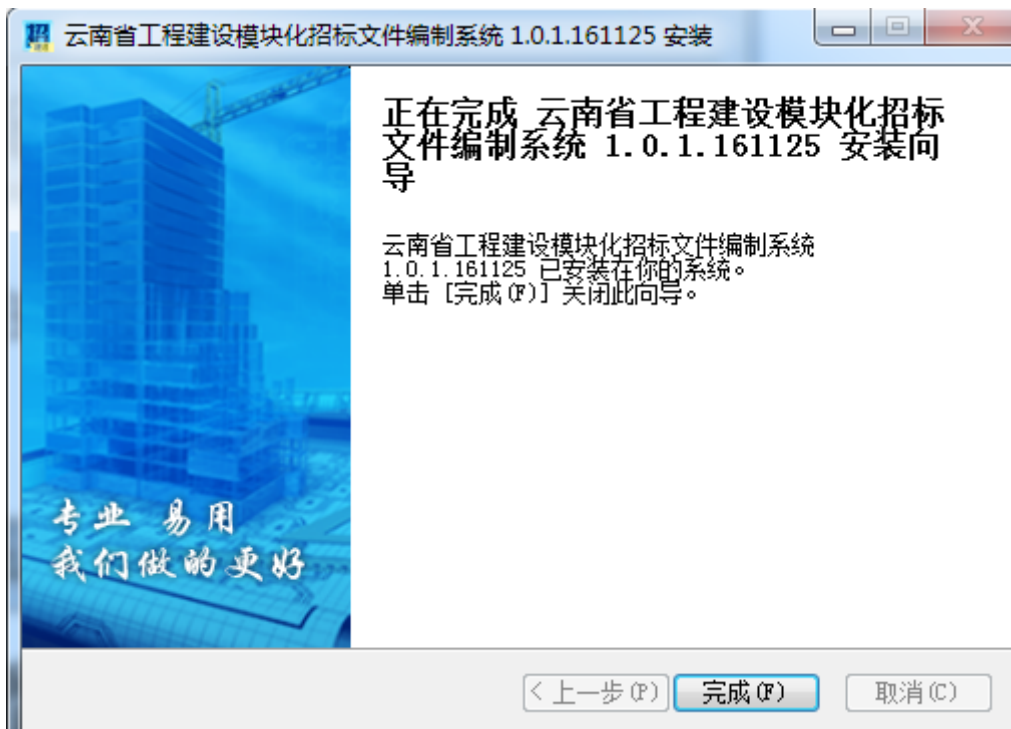
进入选择组件窗口，继续点击【下一步】



进入选择安装路径窗口，如果要安装在其他磁盘目录下，只需修改安装路径的盘符号，单击【安装】即可将系统安装到您的计算机中。

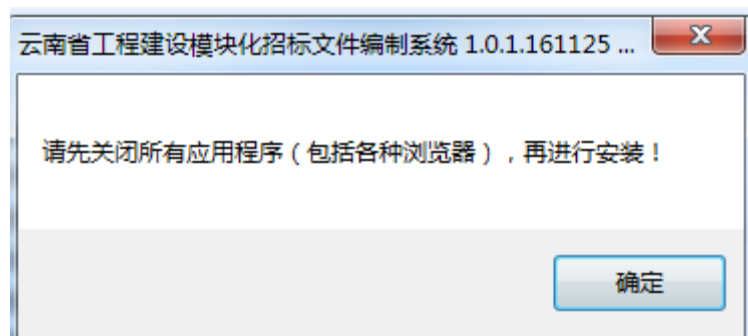


安装过程中，不要对电脑进行任何操作，安装完成后会弹出窗口，  
点击【完成】

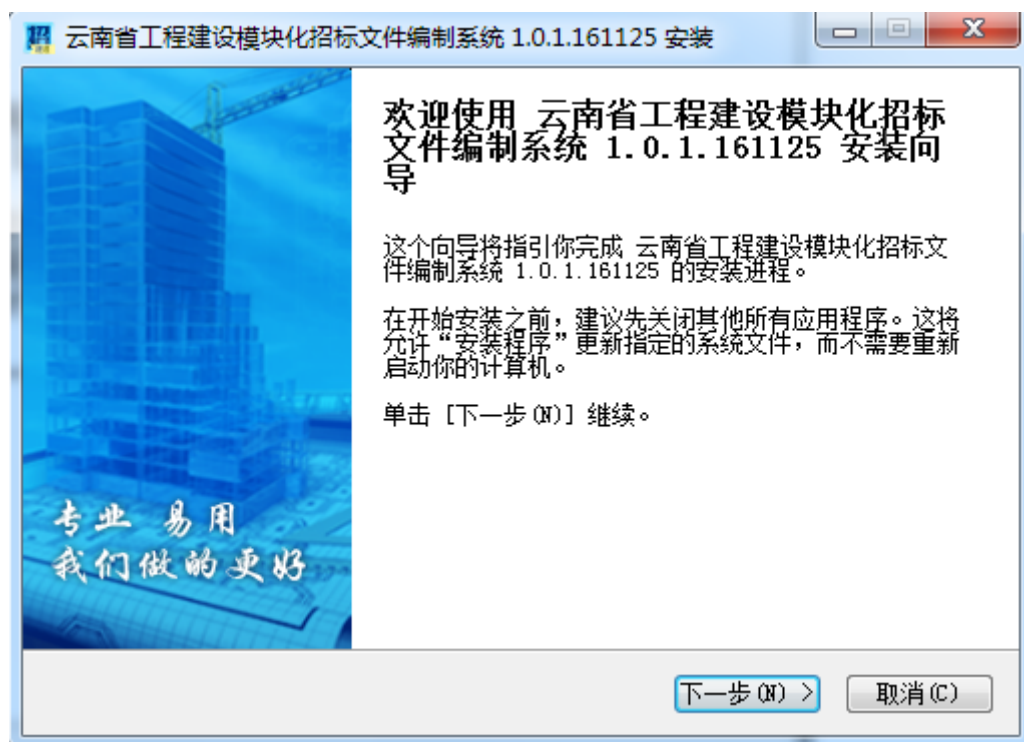


## (2) 更新系统版本安装方法

如招标人所使用的计算机中已安装有《云南省工程建设模块化招标文件编制系统》，需要更新为最新版本时，则双击最新版本的“云南省工程建设模块化招标文件编制系统.exe”文件，在弹出的窗口中点击【确定】



点击【取消】



系统将删除以前的安装程序。

系统的原程序删除完成后，再次双击最新版本的“云南省工程建设模块化招标文件编制系统.exe”文件，按照安装提示，同首次使用

系统安装方法进行，直至安装完毕。

### 【温馨提示】

执行卸载操作时，只删除安装在计算机中的系统程序文件，并不会删除已经在系统中所做的工程文件，无须担心数据的丢失。

## 2、电子招标文件的内容组成

(1) 项目信息摘要：填写项目基本信息，评标办法等；

(2) 招标文件：由于云南省工程建设模块化招标文件编制系统没有固定范本，因此招标文件在编辑时采用导入方式，招标人（招标代理）可以在 word 中编辑完成后进行导入。

(3) 评审项目和投标文件构成：评审项目用于评标过程，招标人（招标代理）需确认评审项目与招标文件中内容一致。

(4) 评标报告格式：由于评标报告没有固定格式，因此评标报告根据招标人（招标代理）的不同，可以自动导入符合本项目的评标报告格式。

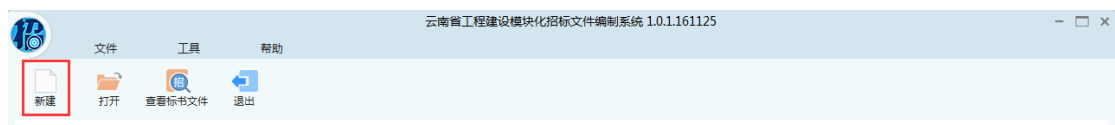
## 3、招标人编制电子招标书操作方法

### 第一步：插入 CA 数字证书

插入 CA 证书，双击工程建设其他招标编制系统的启动程序，即可进入编制系统。

### 第二步：新建招标文件

打开系统后通过工程向导中的【新建】功能，开始编制电子招标文件。



### 第三步：填写工程信息摘要

点击【新建】后，系统进入编辑“项目信息摘要”窗口，如下图：

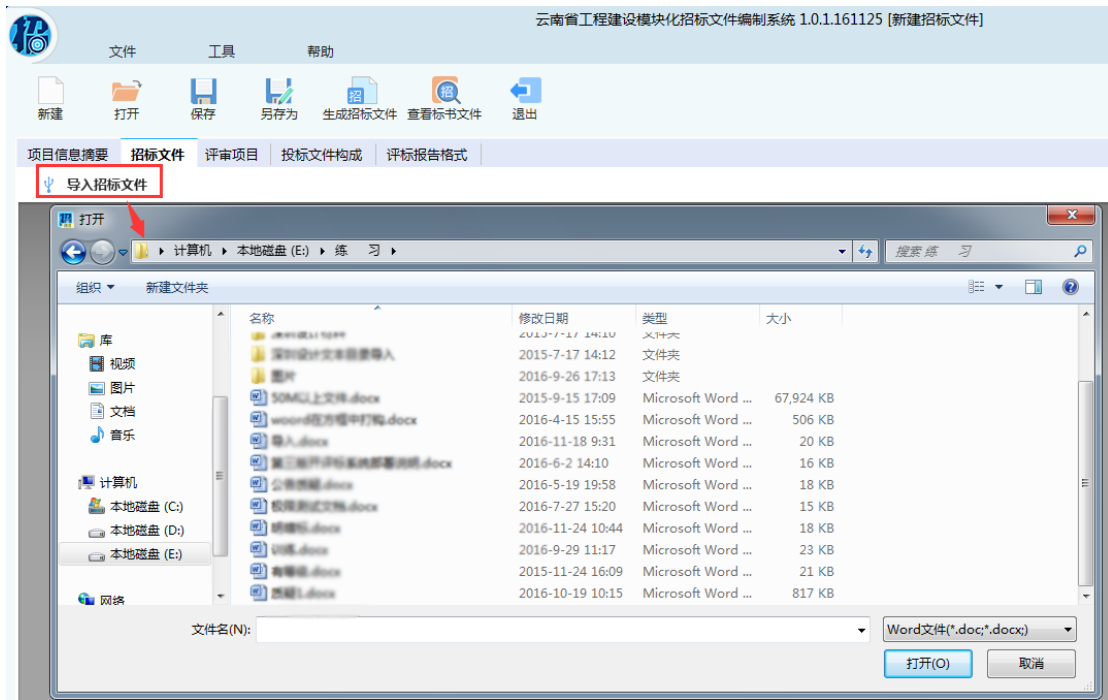
| 项目信息摘要            | 招标文件 | 评审项目 | 投标文件构成 | 评标报告格式 |
|-------------------|------|------|--------|--------|
| <b>1、项目基本情况</b>   |      |      |        |        |
| 项目编号              |      |      |        |        |
| 项目名称              |      |      |        |        |
| 标段号               |      |      |        |        |
| 标段名称              |      |      |        |        |
| <b>2、招标人信息</b>    |      |      |        |        |
| 招标人               |      |      |        |        |
| 招标人联系人            |      |      |        |        |
| 招标人电话             |      |      |        |        |
| 招标人传真             |      |      |        |        |
| 招标人地址             |      |      |        |        |
| 招标人邮编             |      |      |        |        |
| <b>3、招标代理机构信息</b> |      |      |        |        |
| 代理机构名称            |      |      |        |        |
| 代理机构联系人           |      |      |        |        |
| 代理机构电话            |      |      |        |        |
| 代理机构传真            |      |      |        |        |
| 代理机构地址            |      |      |        |        |
| 代理机构邮编            |      |      |        |        |
| <b>4、招标方式</b>     |      |      |        |        |
| 招标方式              |      |      |        |        |
| <b>5、招标类别</b>     |      |      |        |        |
| 招标类别              |      |      |        |        |
| <b>6、评标方法</b>     |      |      |        |        |
| 评标方法              |      |      |        |        |
| <b>7、其他信息</b>     |      |      |        |        |
| 招标控制价             |      |      |        |        |

#### 【温馨提示】

- 1、项目基本情况：输入该项目的名称和标段；
- 2、招标人信息：输入招标人的相关信息；
- 3、招标代理机构信息：输入招标代理机构的相关信息；
- 4、招标方式：选择所需的招标方式；
- 5、招标类别：根据对应的招标方式，选择对应的招标类别；
- 6、评标方法：选择所需的评标方法；
- 7、其他信息：其他信息内容由招标方式和招标类别共同决定。

### 第四步：导入招标文件

项目基本信息填写完成后，点击招标文件页签，可在招标文件页签自行导入已经编辑好的招标文件。



## 第五步：填写评审项目

在评审项目页签下，利用提供的基本工具，添加评审项目，并设置好评审项目顺序。

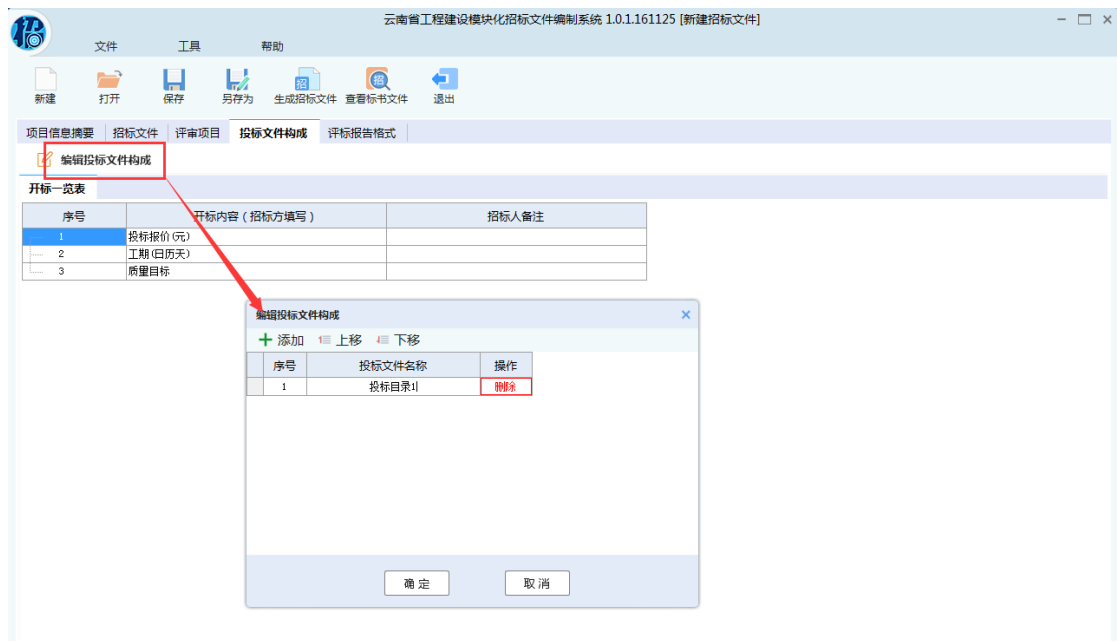


右键添加或删除相应的评审项目

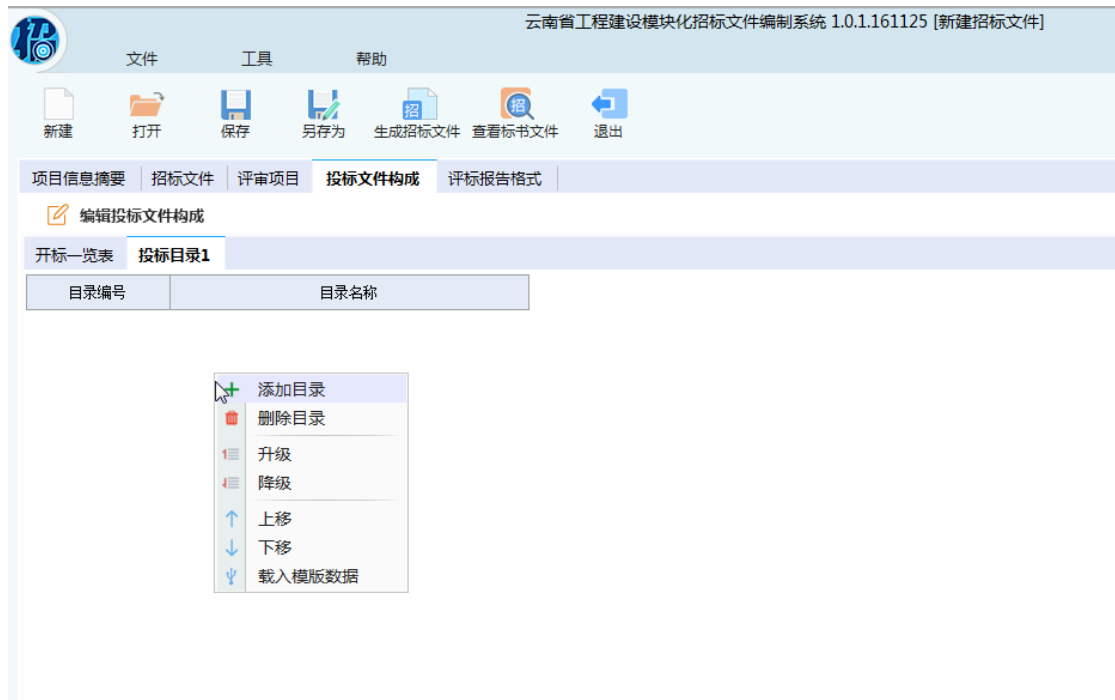


## 第六步：编辑投标文件构成

招标人（招标代理）可以根据自己情况，设置投标文件构成，由投标人根据投标文件构成的情况，制作投标文件。



设置投标文件页签名称后，右键可以自行添加对应要求。



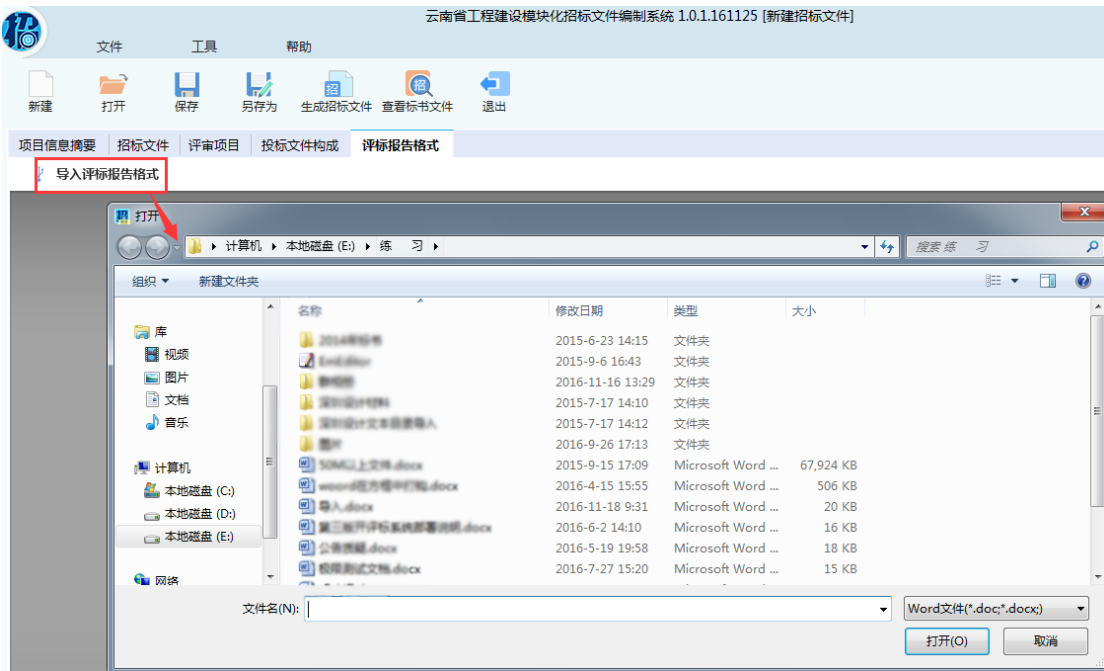
### 【温馨提示】

1、开标一览表为系统固定内容，为了便于唱标，需要招标代理填写唱标阶段所唱标内容，由投标人根据招标代理规定对应填写。

2、如果招标文件规定招标类别为“设计或设计施工总承包”，勾选了“视频演示文件”和“效果图纸”，则在投标文件构成下招标人需对让投标人提供的视频或者图纸给出要求，由投标人根据招标人规定内容进行编辑。

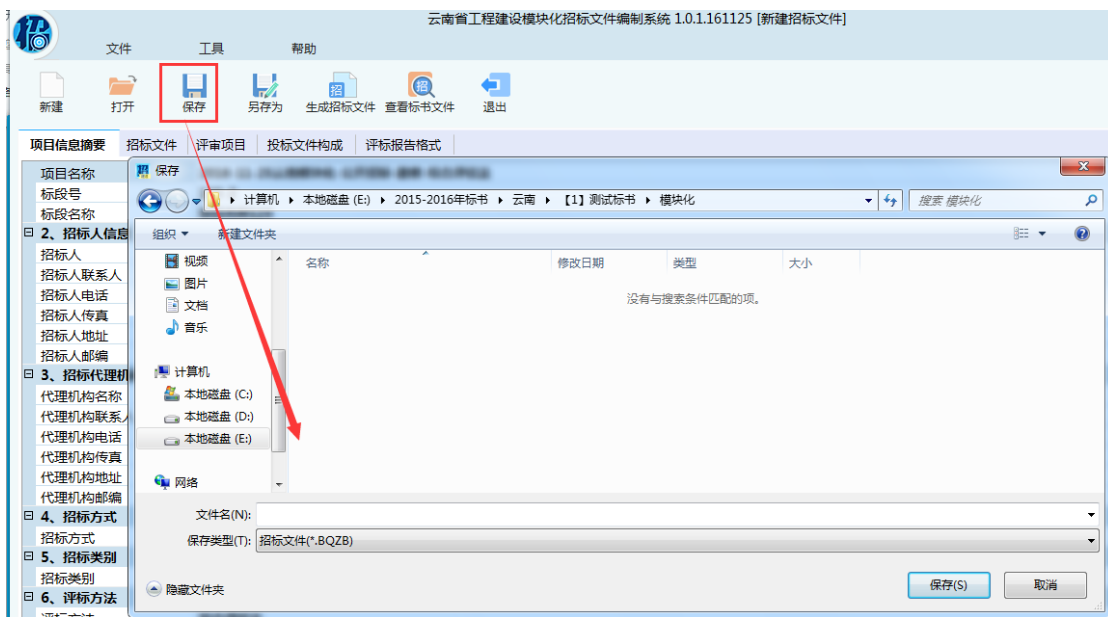
### 第七步：编辑评标报告构成

点击评标报告格式页签，可在评标报告格式页签自行导入已经编辑好的评标报告格式。



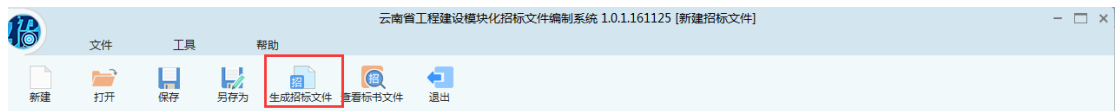
## 第八步：保存文件

选择保存路径进行保存，保存成功！点击【确定】。

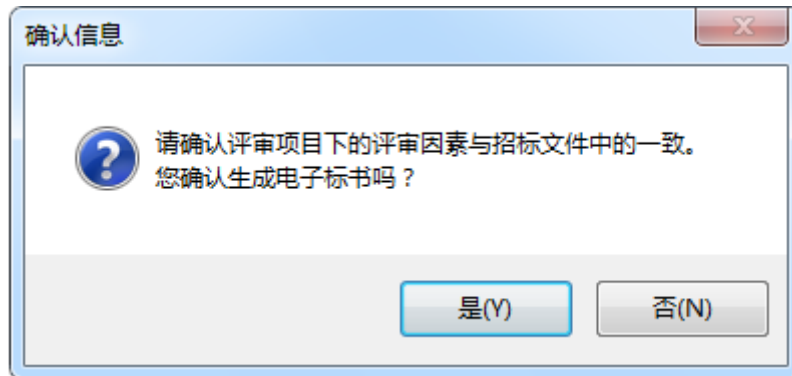


## 第九步：生成电子招标文件

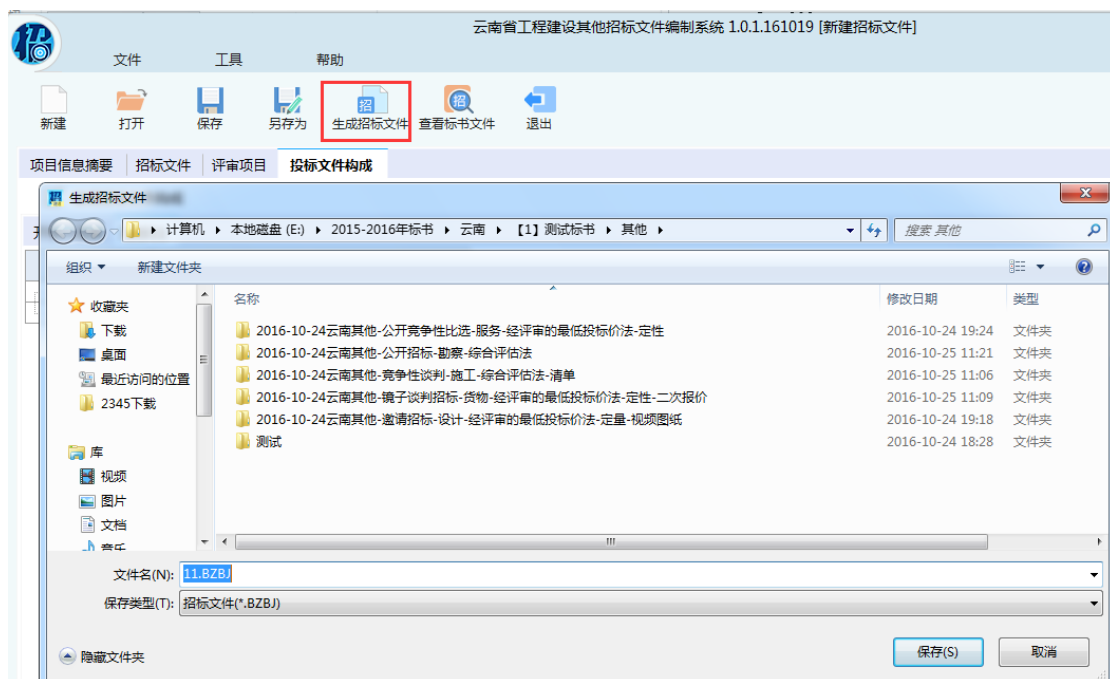
生成电子标文件前，需先保存工程文件，然后点击系统中的【生成招标文件】按钮。



在弹出界面确认评标顺序是否按此顺序进行，如果确定，点击【是】进行下一步。



选择招标文件输出的路径即可。



因系统需把所有内容转换成 PDF 格式。在生成过程中请勿操作电脑。

## 第十步：电子签章和签名

PDF 转换完成后，弹出电子签章界面进行电子签章，点击“电子签章”，输入钥匙密码，点击“确定”，在招标文件需要签章的地方

进行签章。

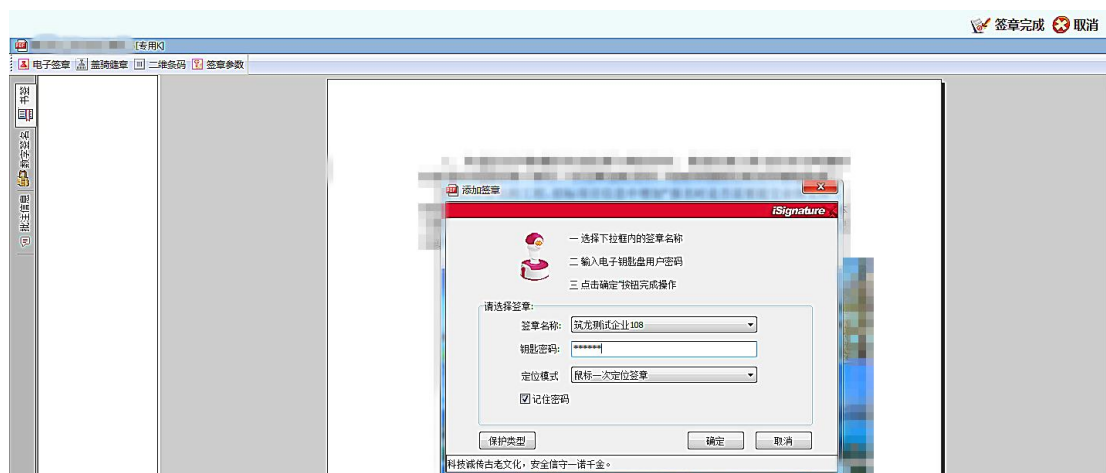
在生成电子招标文件前，需要进行电子签章，选择电子签章，在弹出界面输入 CA 密码，在需要签章的地方进行电子签章，签章完成之后点击右上角的签章完成，如下如图：

### 1、 签章：选择签章类型、输入密码

签章模式：（1）鼠标一次定位签章：点击一次，进行一次签章；

（2）鼠标一次定位连续多页签章：点击一次，系统  
在所有页相同的位置都进行签章；

（3）鼠标定位连续签章：点击一次，可连续在不同  
位置进行签章。



签章完成则在右上角点击【签章完成】

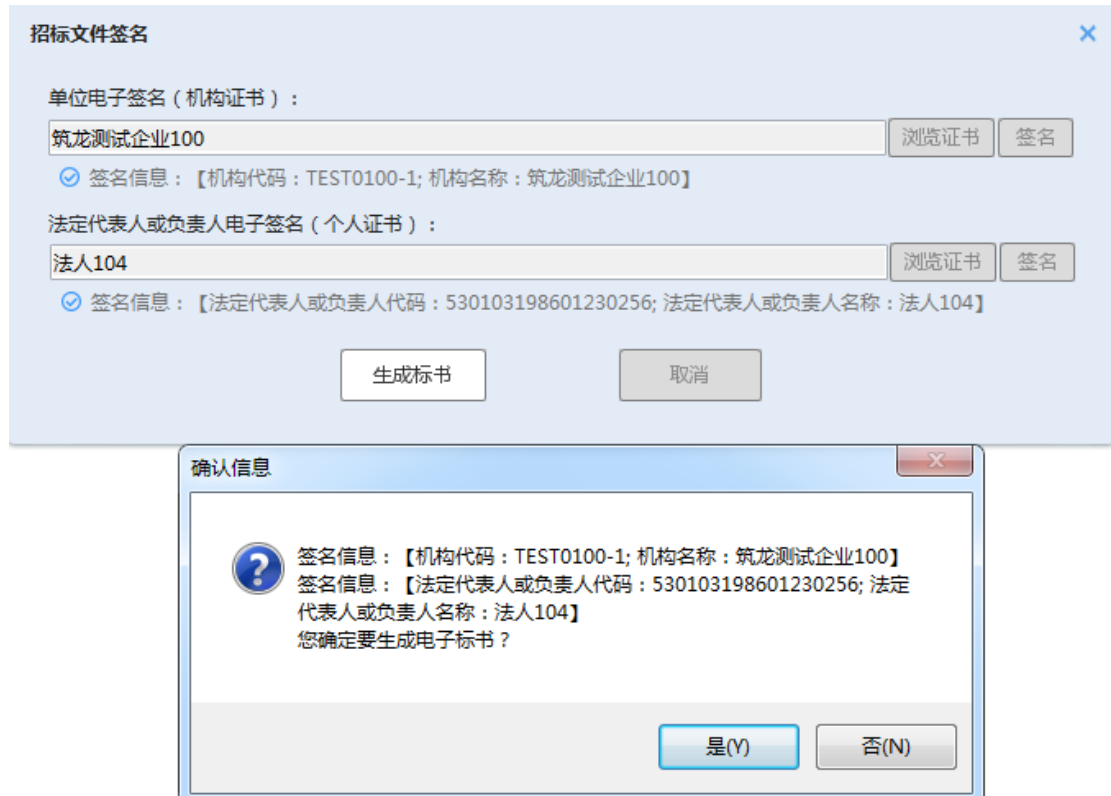
### 2、 电子签名：

插入对应的 CA 证书、输入签名密码进行签名

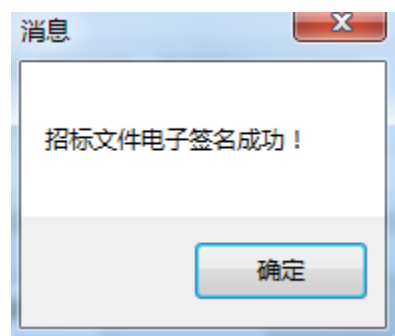
签名完成点击【生成标书】即可生成

### 3、 核对签名信息：

核对后点击【是】



弹出消息：



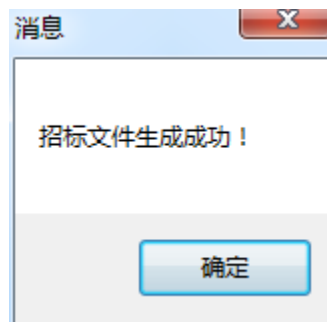
【确定】弹出消息



系统会自动弹出生成的标书文件，方便使用人核对查看：

| 查看招标文件       |                               |
|--------------|-------------------------------|
| 项目信息摘要       |                               |
| 名称           | 内容                            |
| 招标项目编号       |                               |
| 招标项目名称       | 2016-11-25云南模块化-公开招标-勘察-综合评估法 |
| 招标方式         | 公开招标                          |
| 资格审查方式       | 资格后审                          |
| 招标人          | 招标人                           |
| 招标人联系人       |                               |
| 招标人联系电话      | 13988012012                   |
| 招标人传真        | 13988012012                   |
| 招标人地址        | 昆明市西山区                        |
| 招标人邮编        | 650000                        |
| 招标代理         | 代理232                         |
| 招标代理联系人      | 张某                            |
| 招标代理联系电话     | 13988012012                   |
| 招标代理传真       | 13988012012                   |
| 招标代理地址       |                               |
| 招标代理邮编       | 650000                        |
| 是否接受联合体投标    | 是                             |
| 评标方法名称       | 综合评分法                         |
| 标段编号         |                               |
| 标段名称         |                               |
| 招标类别         | 勘察                            |
| 是否要求提供视频演示文件 | 否                             |
| 是否要求提供效果图纸   | 否                             |
| 招标控制价        | 50000                         |

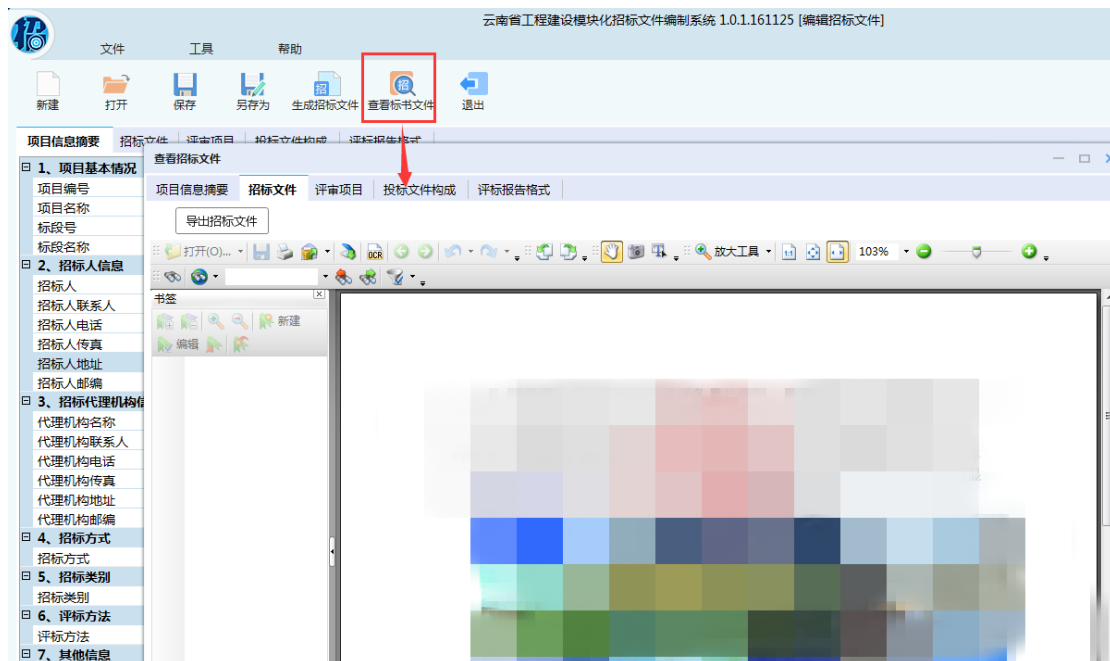
标书生成成功！



生成的技术标招标文件格式为\*.BZBJ，该文件即为提交政府相关主管部门进行审查备案的文件。同时，系统会自动打开生成后的技术标招标文件，供招标人查看。

### 【温馨提示】

- 1、生成电子招标文件前，需要对工程文件进行保存。
- 2、标书生成过程中，建议不要操作计算机，以免数据丢失；
- 3、工程文件保存的格式为：\*.BQZB，而生成后的电子招标文件的格式为：\*.BZBJ。工程文件可再次打开编辑，而生成的电子招标文件只能查看，不允许修改，请不要将两者混淆。需要时，可自行查看电子招标文件，标书生成后，一定要通过系统提供的【查看标书文件】功能，对生成后的电子招标文件（即\*.BZBJ 格式文件）进行查看，以保证内容的正确性。
- 4、查看技术标电子招标文件过程中如发现内容有误，应回到系统中修改相应的内容，然后重新生成。



至此我们就完成了电子招标文件的编制，将生成后的电子招标文件（文件格式\*.BZBJ）提交政府相关主管部门进行审查备案即可。

**【温馨提示】**

如审查备案未通过，直接在系统中打开原过程文件（格式为\*.BQZB），修改需要调整的内容，然后重新生成即可。

附件二：

# 云南省工程建设模块化 投标文件编制系统操作说明

# 第一章 电子标书编制系统要求

## 一、运行环境

### 1、操作系统要求：

Microsoft Windows 7/10

### 2、环境要求：

安装完整版 Microsoft Office 2010(或更高版本)/WPS Office 2016(或更高版本)。

## 二、系统使用要求

1、招标人、投标人各方使用的软件系统可登录“云南省公共资源交易中心网”下载。

2、当系统有新版本时，电脑如果已经连接 Internet，系统会自动检查到新版本并提示招标人、投标人下载安装新的软件系统，请使用者及时下载，并安装新的系统版本。

# 第二章 电子投标文件编制指南

投标人编制投标文件的过程其实也是响应招标文件要求的过程，因此投标人在编制投标文件之前，一定要组织参与本次投标工作的所有人员从不同的角度对招标文件进行分析，了解招标文件的各项要求及评定标的方法，通过分析找到招标文件中对投标人有利和不利的因素，在编制投标文件的过程当中加以利用和回避。

## 一、电子投标文件的组成

投标文件主要由\*.BTBJ 格式的文件构成；若利用模块化编制系统进行竞争性谈判施工项目招投标文件的编制，那么生成的投标文件包括：由《云南省工程建设模块化投标文件编制系统》编制的格式为

\*.BTBJ 的投标文件和由工程建设房建、水利、公路、土地等编制系统生成的格式为\*.TBS (\*.SLTBS/\*.GLTBS/\*.TDTBS)的投标文件；若招标文件规定了需要投标人提交视频演示文件和效果图纸，那么投标文件应该由《云南省工程建设模块化投标文件编制系统》生成的格式为\*.BTBJ 的投标文件、格式为\*.BTBT 的图纸文件、格式为\*.BTBY 的视频文件组成。

## 二、电子投标文件的编制

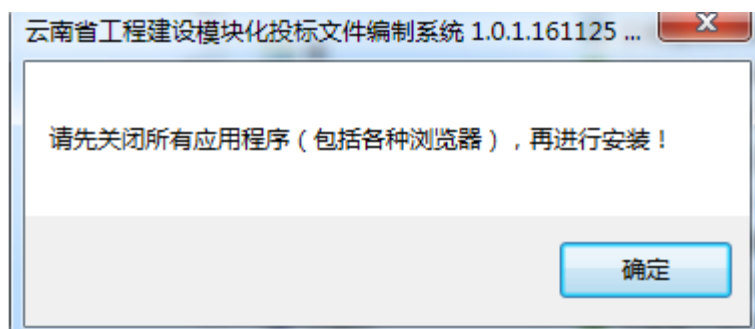
### 1、系统的安装

在编制技术标电子投标文件前，应首先安装《云南省工程建设模块化投标文件编制系统》，系统的安装方法如下：

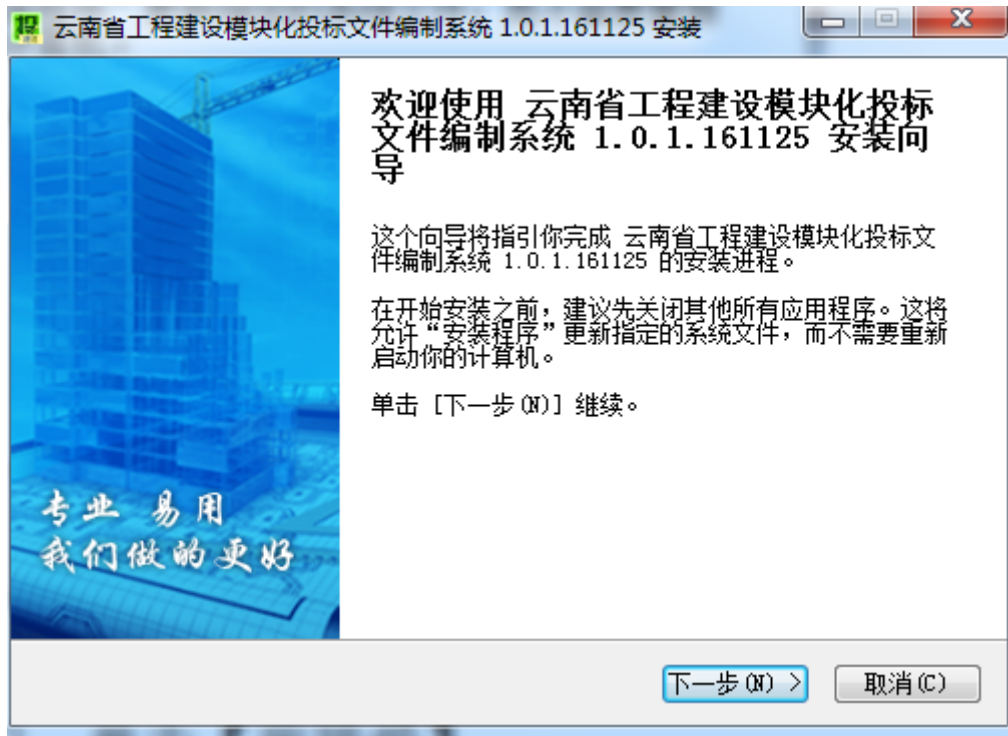
系统采用智能化的安装引擎，因此安装操作非常简单，只需要在系统的提示下，直接点【下一步】操作即可。

#### (1) 首次使用安装方法

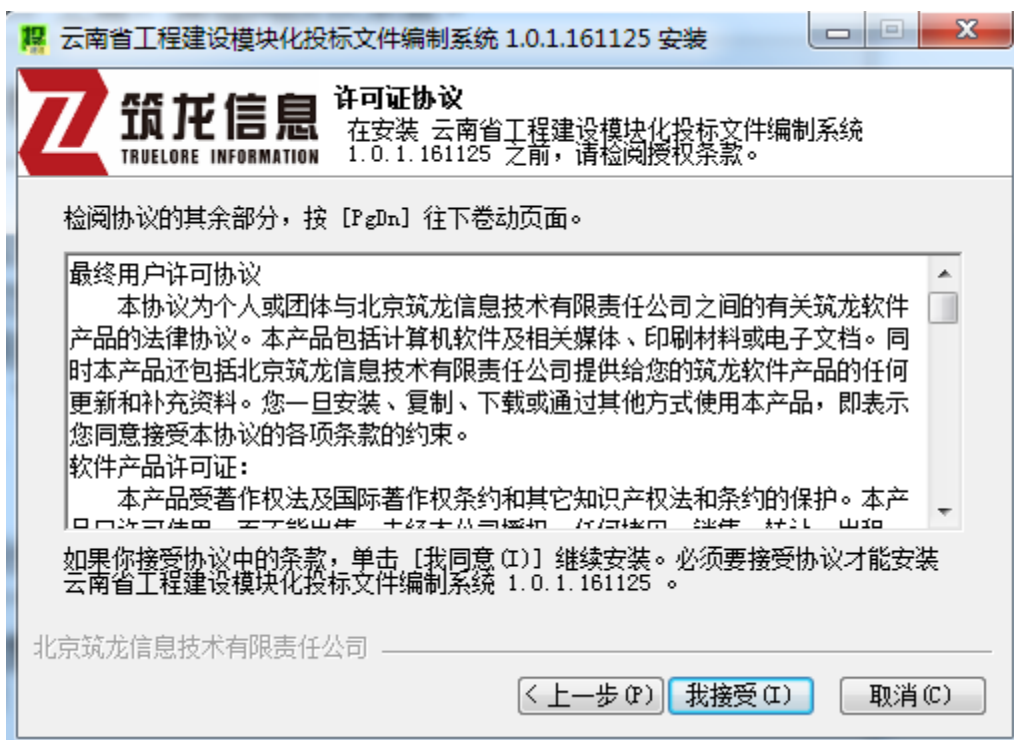
投标人首次使用《云南省工程建设模块化投标文件编制系统》时，双击“云南省工程建设模块化投标文件编制系统.exe”文件，提示关闭所有应用程序，确定后将进入安装的正式界面。



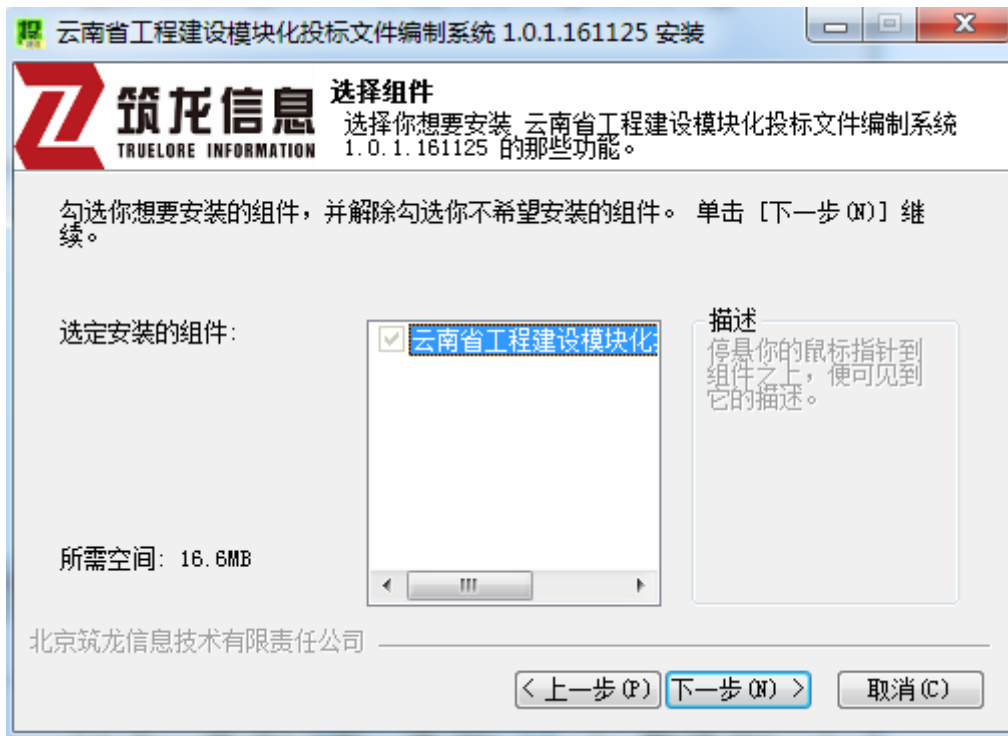
按照屏幕提示单击【下一步】



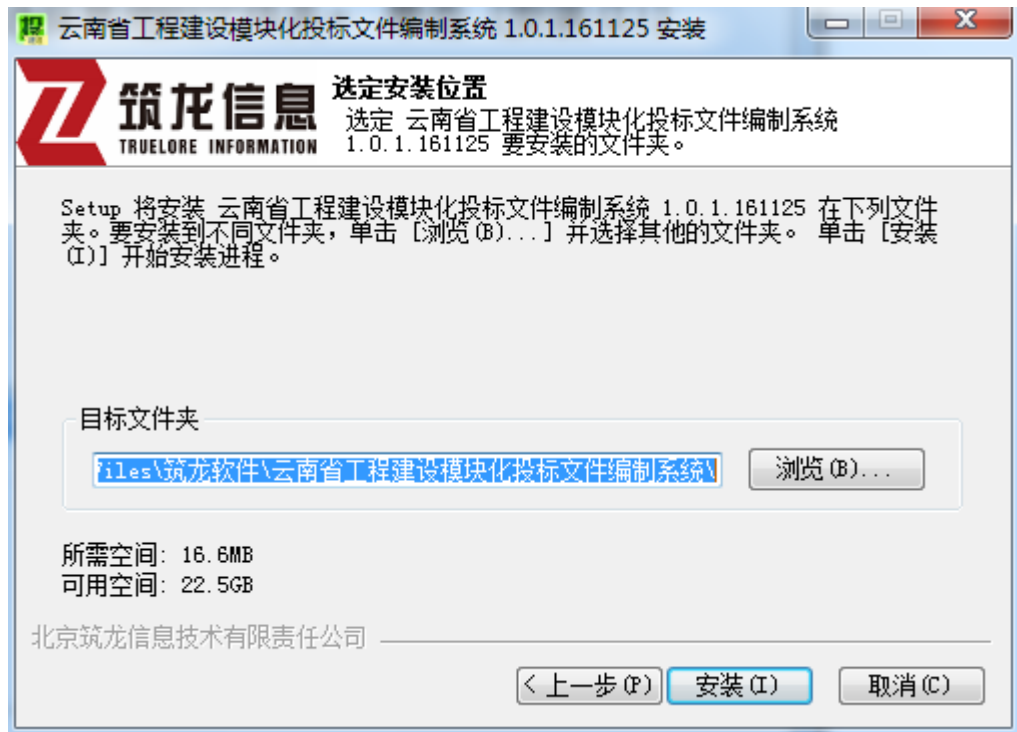
进入软件系统许可证协议窗口，单击【我接受】



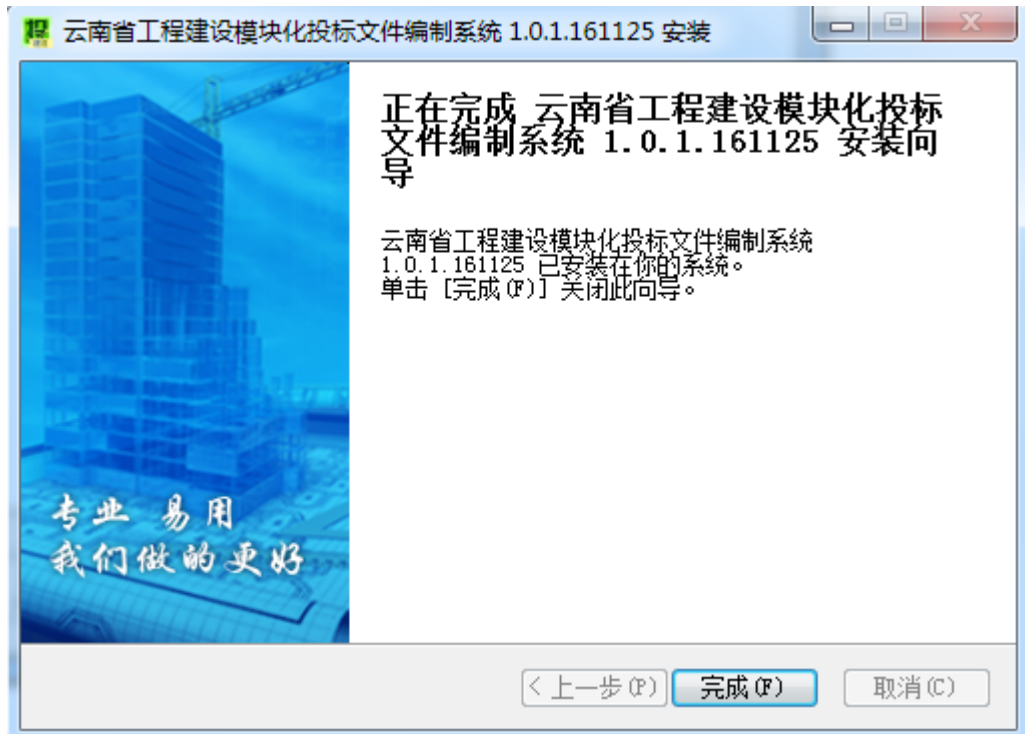
进入选择组件窗口，继续点击【下一步】



进入选择安装路径窗口，如果要安装在其他磁盘目录下，只需修改安装路径的盘符号，单击【安装】即可将系统安装到您的计算机中。

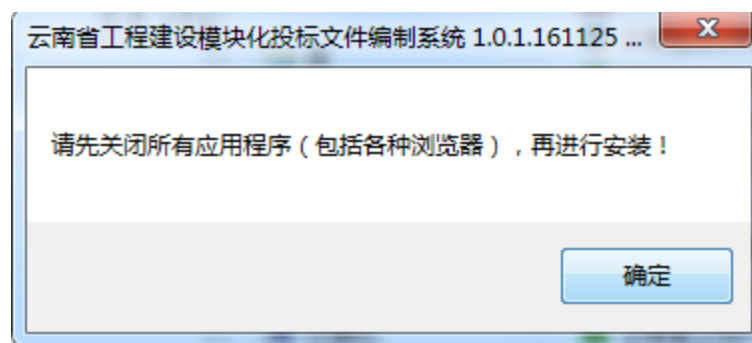


安装过程中，不要对电脑进行任何操作，安装完成后会弹出窗口，单击【完成】

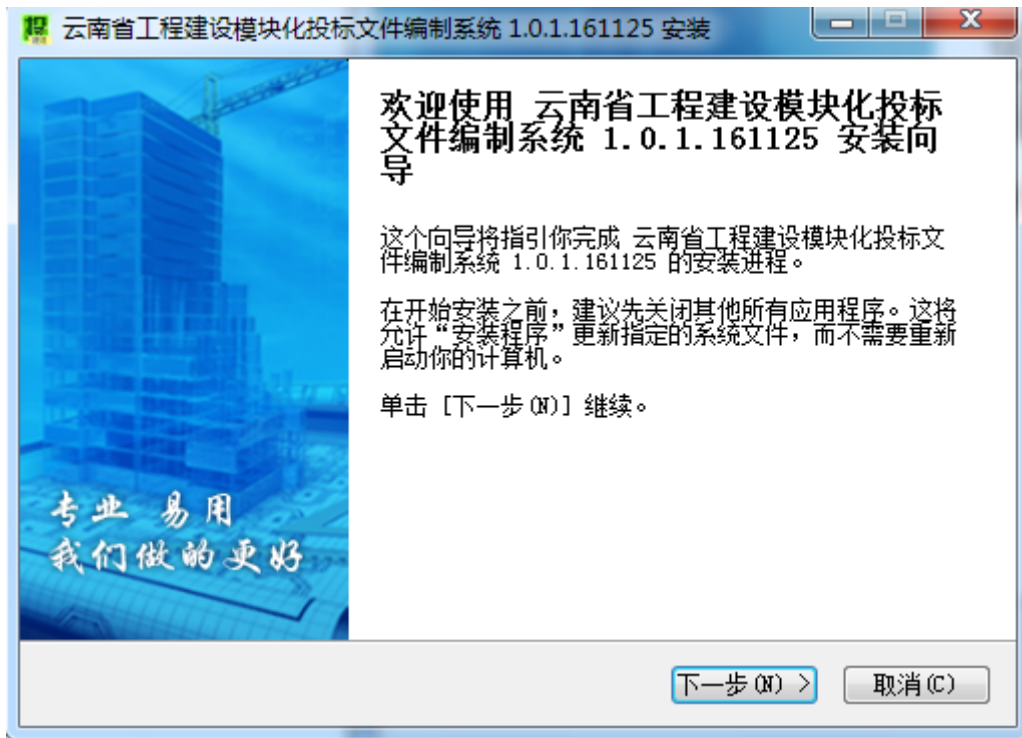


## (2) 更新系统版本安装方法

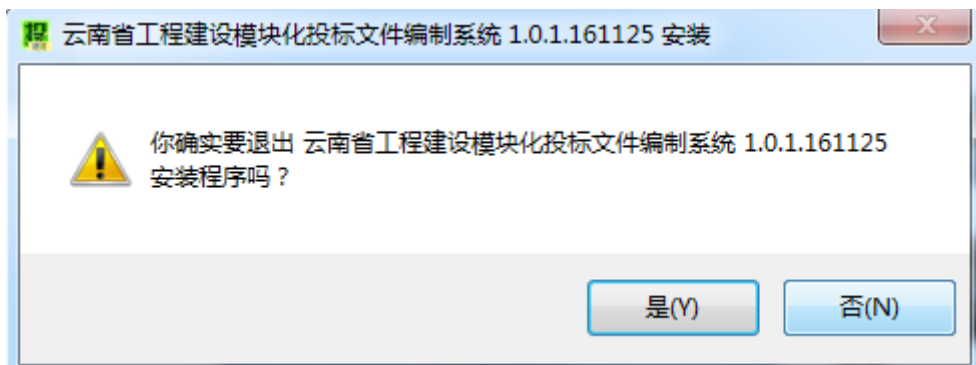
如投标人所使用的计算机中已安装有《云南省工程建设模块化投标文件编制系统》，需要更新为最新版本时，则双击最新版本的“云南省工程建设模块化投标文件编制系统.exe”文件，在弹出的窗口中点击【确定】



点击【取消】



点击【是】



系统的原程序删除完成后，再次双击最新版本的“云南省工程建设模块化投标文件编制系统.exe”文件，按照安装提示，同首次使用系统安装方法进行，直至安装完毕。

### 【温馨提示】

执行删除操作时，只是删除了安装在计算机中的系统程序文件，并不会删除已经在系统中所做的工程文件，无须担心数据的丢失。

## 2、编制电子投标文件操作方法

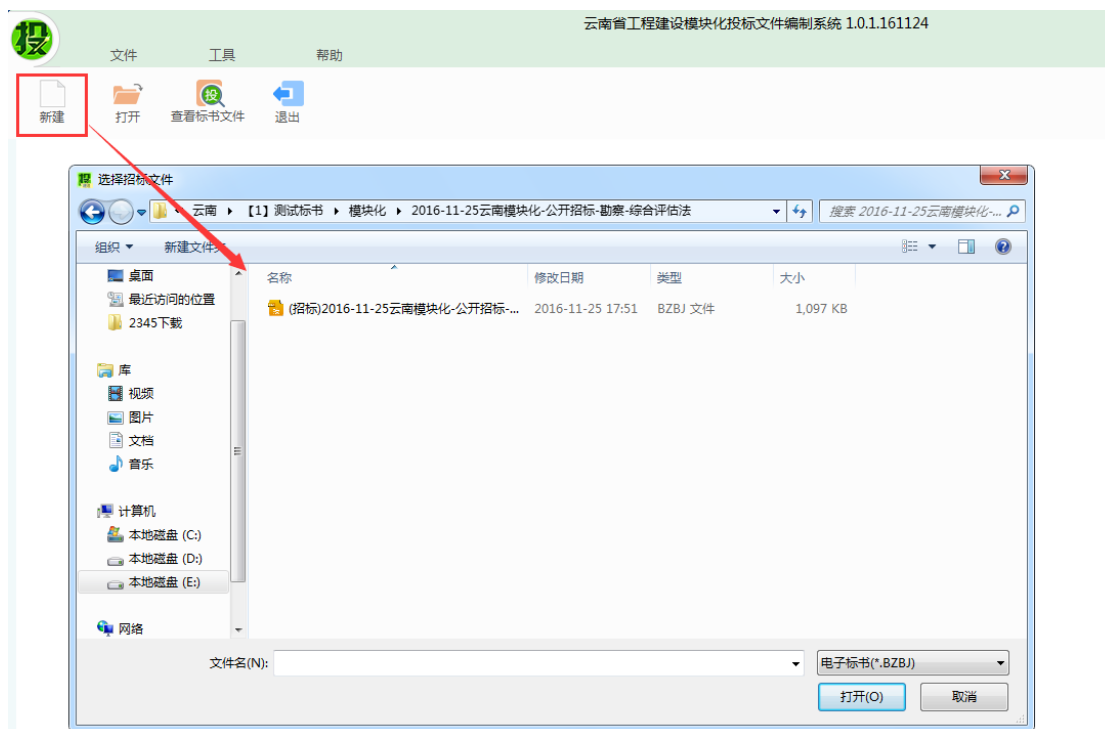
### 第一步：网络身份验证

下载招标文件：从云南省公共资源交易中心网下载招标工程的电子招标文件（格式为\*.BZBJ）。

打开标书编制系统：插入企业 CA 证书，然后双击系统图标，就可以进入编制系统。

### 第二步：新建投标文件，导入招标文件

投标人在编制工程建设模块化电子投标文件时，首先需要从云南省公共资源交易中心网上下载招标工程的电子招标文件（格式为\*.BZBJ）。系统启动后，点击【新建】按钮，选择招标文件（格式\*.BZBJ）保存的路径及名称，单击【打开】导入，系统打开文件的同时，会根据招标文件中的内容自动创建资格审查文件和投标文件的标题结构。



### 【温馨提示】

系统自动生成的资格审查文件和投标文件标题内容，投标人不允许进行修改。

### 第三步：编辑投标文件

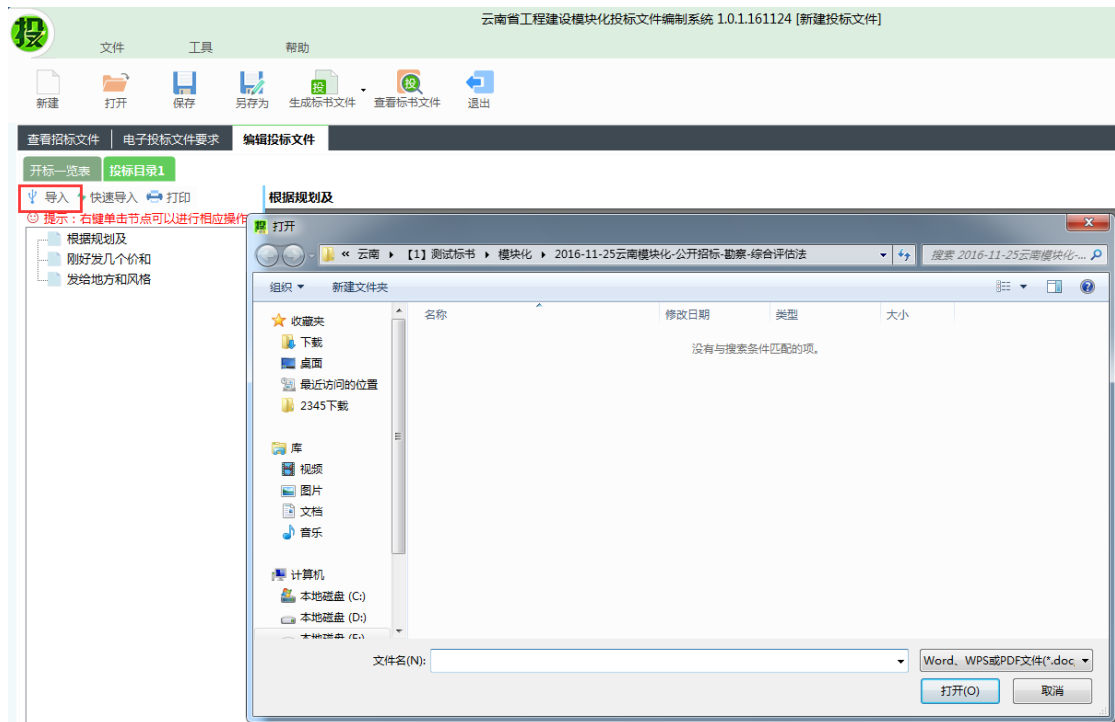
1、编辑开标一览表：根据招标人（招标代理）要求，需要开标时唱标的内容，需要投标人对应开标一览表填写对应内容。



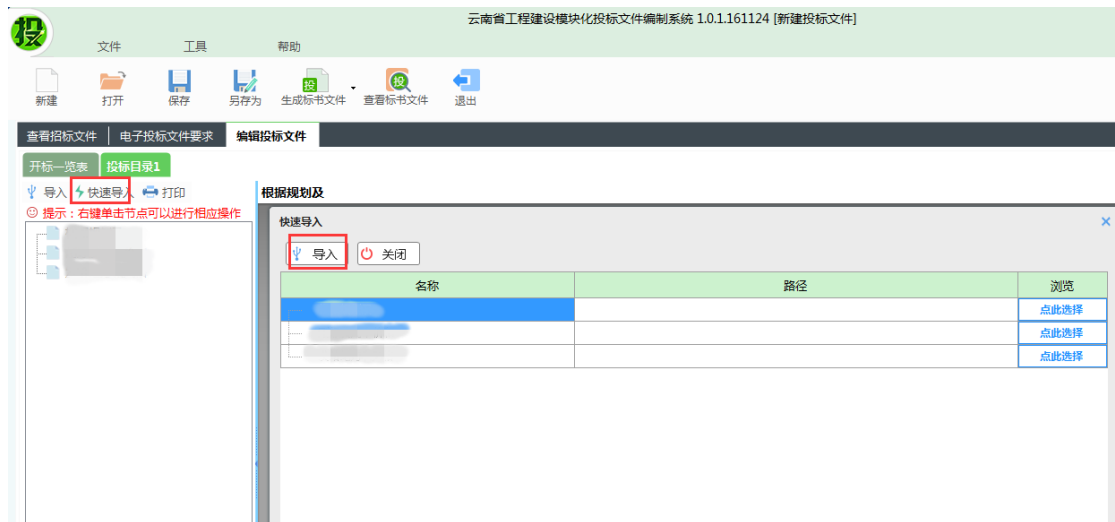
### 2、非开标一览表文件

(1)根据招标文件要求，在 word 中编制投标文件内容；

(2)选择【编辑投标文件】页签，在下方的窗口中选择相应页签中对应标题的文件名称内容节点，点击【导入】按钮导入已编辑的资格审查文件。系统在导入文件时会将 word 格式的文件转换为 PDF 格式。



注：这里的每一个节点内容，需要分别单独导一次 word 文件内容，也可以使用【快速导入】功能，对每一个节点内容进行一次性导入，前提也需要每一个节点内容有一个单独的 word 文件。



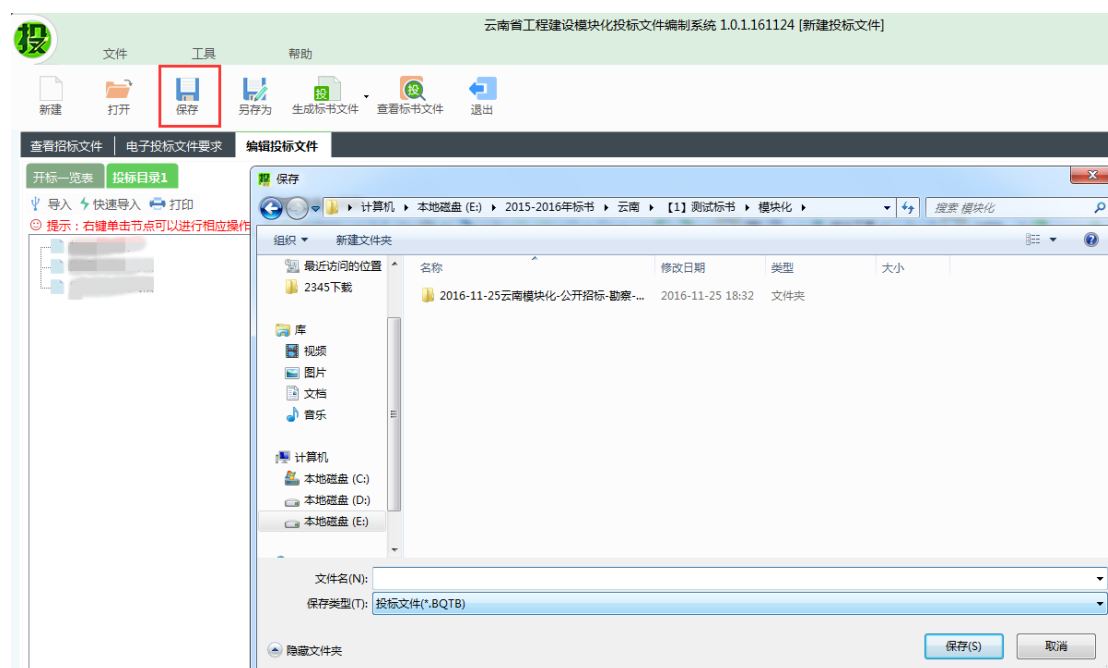
### 【温馨提示】

- (1) 在 word 文档中添加图片时，格式为\*.JPG；
- (2) 请不要添加大尺寸的图片文件，能看清楚即可，以免评标时无法打开。

3、当招标文件有规定需要上传视频和图纸标书文件时，还需要编辑视频和图纸文件。编辑视频演示文件或者图纸文件：根据招标人要求，如果需要提供视频演示文件或者图纸文件，则需要投标人上传\*.avi 格式的视频或者\*.jpg 格式的图片。

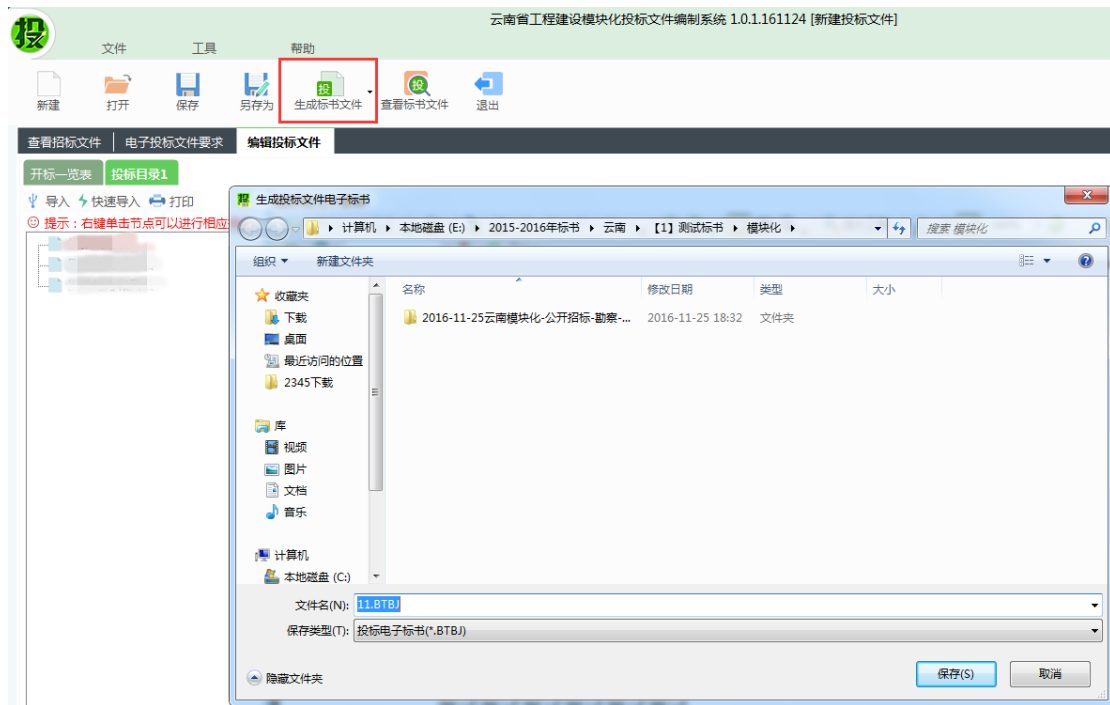
#### 第四步：保存文件

选择保存路径进行保存



#### 第五步：生成电子投标书

点击【生成投标文件】按钮

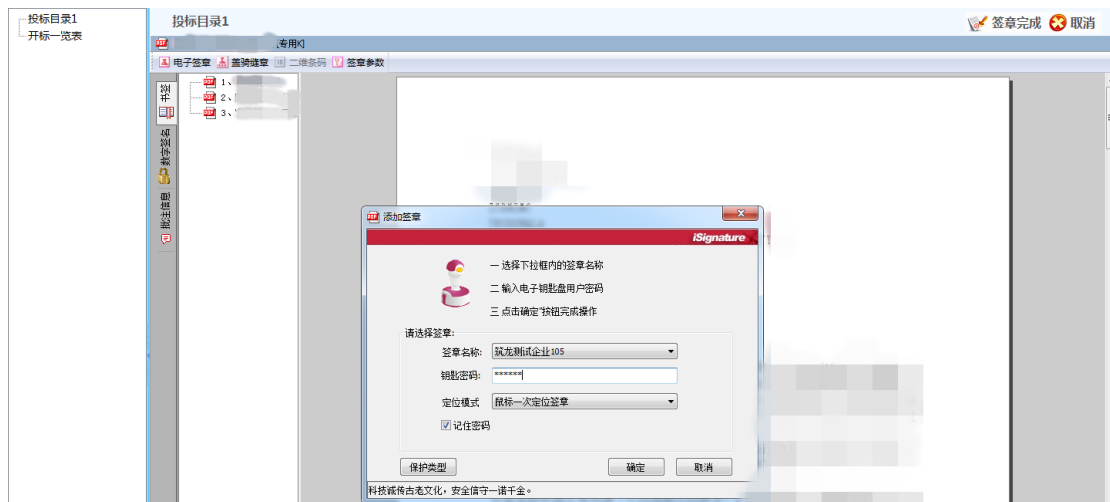


## 第六步：电子签章和签名

因系统需把所有内容转换成 PDF 格式。在生成过程中请勿操作电脑。PDF 转换完成后，弹出电子签章界面进行电子签章，点击“电子签章”，输入钥匙密码，点击“确定”，在投标文件需要签章的地方进行签章。

### 1、 签章：选择签章类型、输入密码

- 签章模式：
- (1) 鼠标一次定位签章：点击一次，进行一次签章；
  - (2) 鼠标一次定位连续多页签章：点击一次，系统在所有页相同的位置都进行签章；
  - (3) 鼠标定位连续签章：点击一次，可连续在不同位置进行签章。



签章完成则在右上角点击【签章完成】

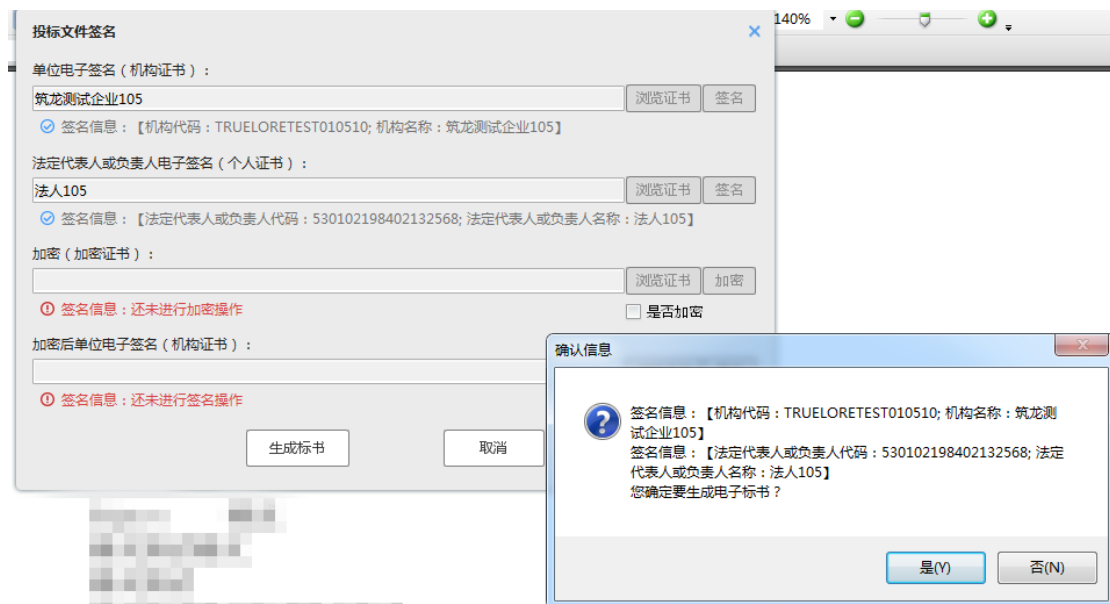
## 2、 电子签名：

插入对应的 CA 证书、输入签名密码进行签名

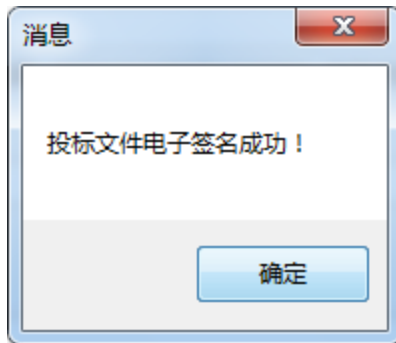
签名完成点击【生成标书】即可生成

## 3、 核对签名信息：

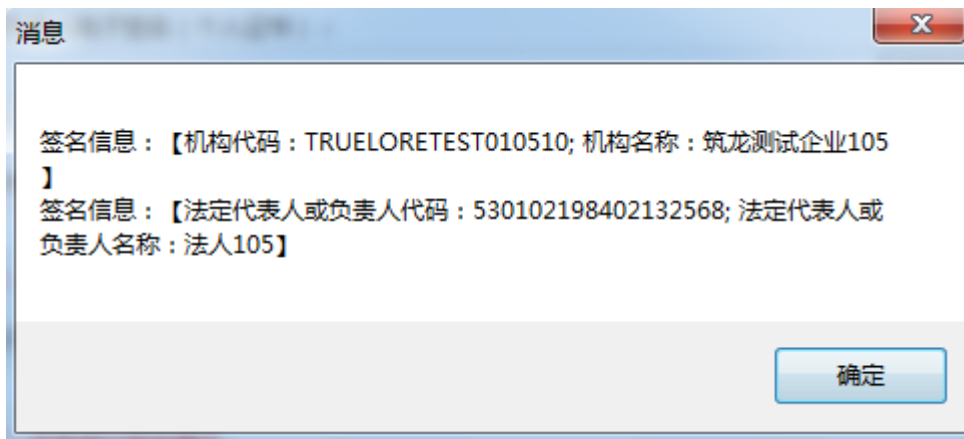
核对后点击【是】



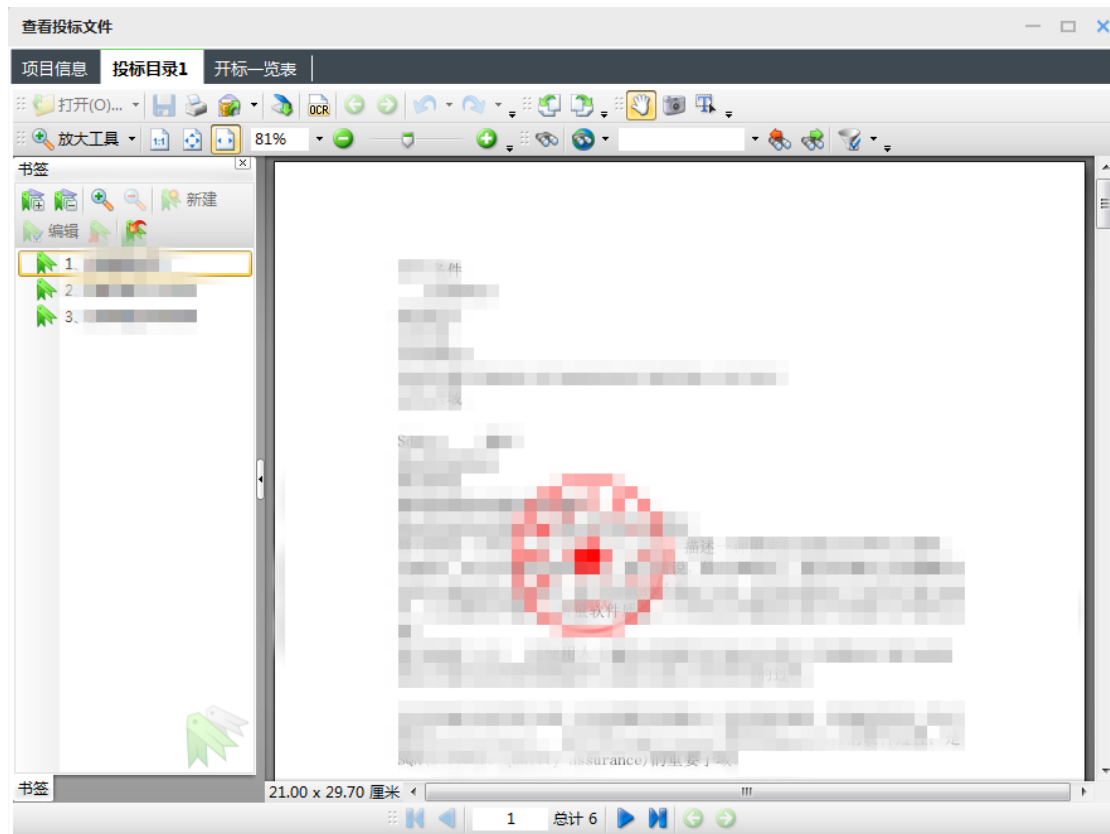
弹出消息：



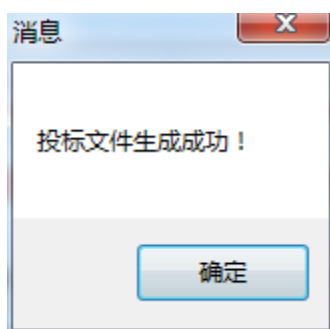
【确定】弹出



【确定】系统会自动弹出生成的标书文件，方便使用人核对查看：



标书生成成功！



生成的技术标投标书文件格式为\*.BTBJ，该格式的文件为招标文件要求刻录光盘和提交交易中心开标的文件。

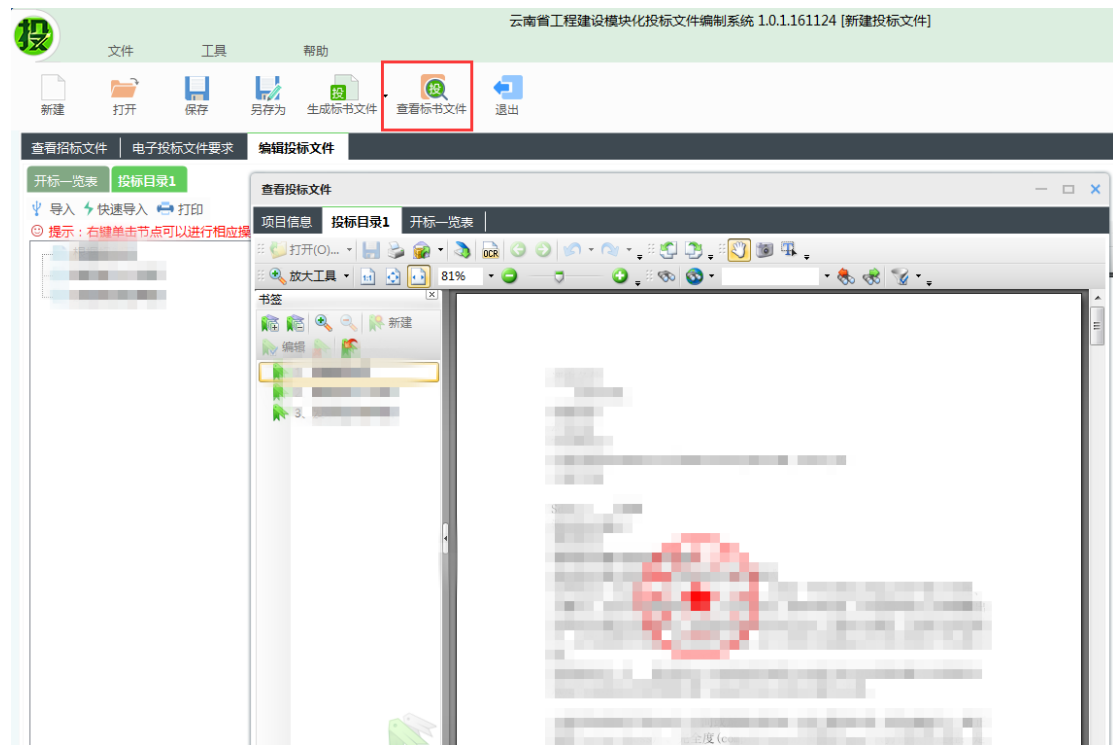
#### 【温馨提示】

- 1、视频和图纸文件的生成操作步骤与技术标投标文件操作相同。
- 2、生成电子投标文件前，需要对编辑的工程文件进行保存，工程文件保存的格式为：\*.BQTB，工程文件可以再次打开编辑，而生成后的电子投标文件只能查看，不允许修改。
- 3、在标书生成过程中，建议不要操作计算机，以免数据丢失。
- 4、生成投标文件时，如果对文件进行了加密，在开标时，必须提供所使用加密的数字证书进行解密！如无法解密，投标文件将无法导入开标系统。

### 第七步：查看电子标书文件

查看电子投标文件

标书生成后，一定要通过系统提供的【查看投标文件】功能，对生成后的电子投标文件进行查看，以保证内容的正确性。



### 【温馨提示】

查看电子投标文件过程中如发现内容填写有误，应回到系统中打开保存文件（\*.BQTB）修改相应的内容，重新生成标书。

附件三：

## 云南省政府采购招标文件编制系统操作说明

# 第一章 电子标书编制系统要求

## 一、运行环境

### 1、操作系统要求：

Microsoft Windows 7/10

### 2、环境要求：

安装完整版 Microsoft Office 2010(或更高版本)/WPS Office 2016(或更高版本)。

## 二、系统使用要求

1、采购人、供应商各方使用的软件系统可登录“云南省公共资源交易中心网”下载。

2、当第一次运行本系统时，必须连接 Internet，需要对企业机构身份进行验证。

3、当系统有新版本时，电脑如果已经连接 Internet，系统会自动检查到新版本并提示采购人、供应商下载安装新的软件系统，请使用者及时下载，并安装新的系统版本。

# 第二章 电子招标文件编制指南

采购人作为建设项目的发起人，在整个招投标过程中最关键的工作莫过于提供一份完整、有针对性、具备完善、合理、有保护性的招标文件，这也是整个招投标工作的基础。招标文件质量的好坏直接关系到招投标的成败。一份好的招标文件应该从工程的特性、采购人的需求、招投标过程中有可能出现的问题、中标后施工过程中的具体问题、工程价款结算和调整、交付使用以及后续维护可能出现的问题等方面需要进行全面并且相互关联的考虑，编制适合拟招标工程的招标

文件，在保证公平、合理的前提下最大限度的保护采购人的利益。

## 一、采购电子招标文件的编制

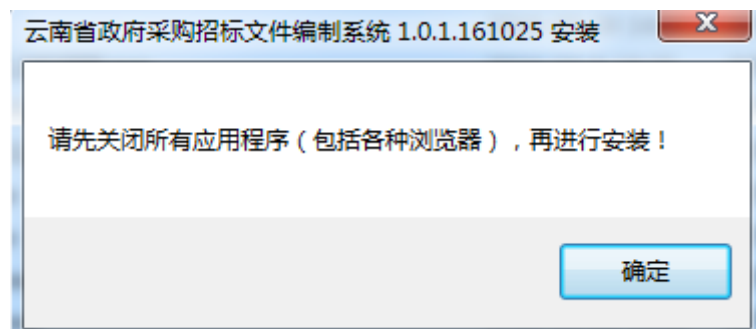
### 1、系统的安装

在编制电子招标文件前，应首先安装《云南省政府采购招标文件编制系统》，系统的安装方法如下：

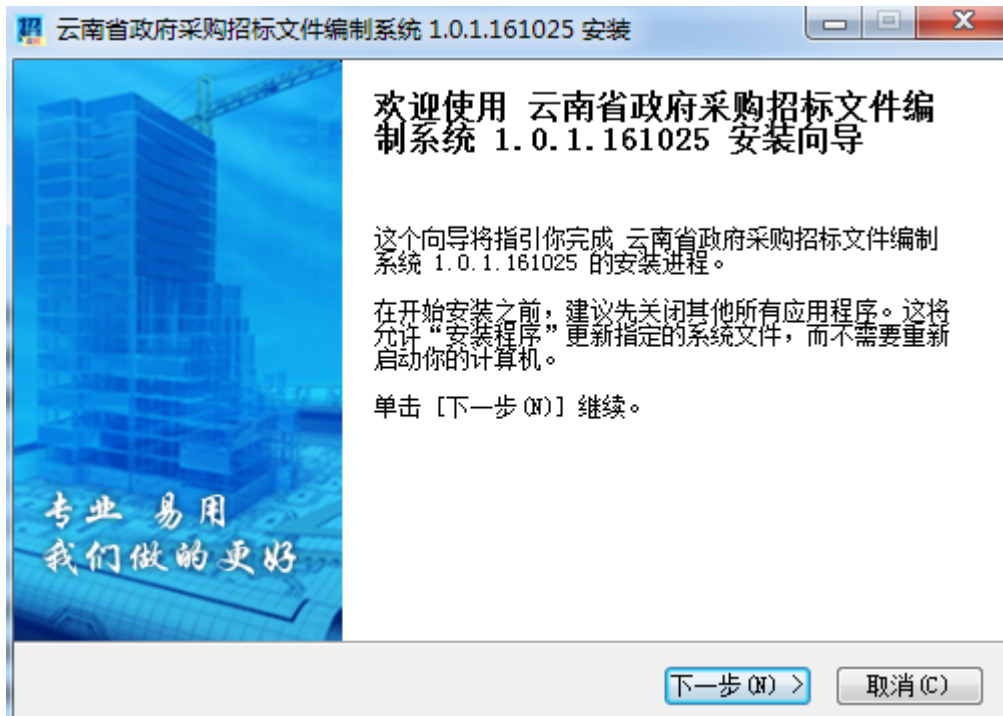
系统采用智能化的安装引擎，因此安装操作非常简单，只需要在系统的提示下，直接点【下一步】操作即可。

#### (1) 首次使用安装方法

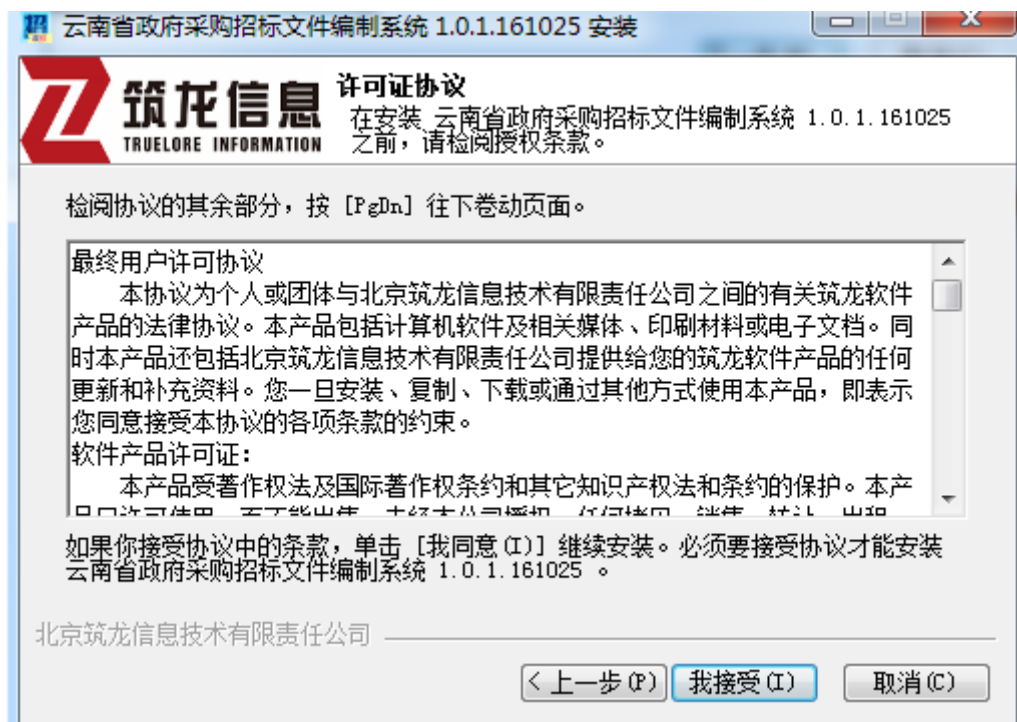
招标人首次使用《云南省政府采购招标文件编制系统》时，双击“云南省政府采购招标文件编制系统.exe”文件，提示关闭所有应用程序，确定后将进入安装的正式界面。



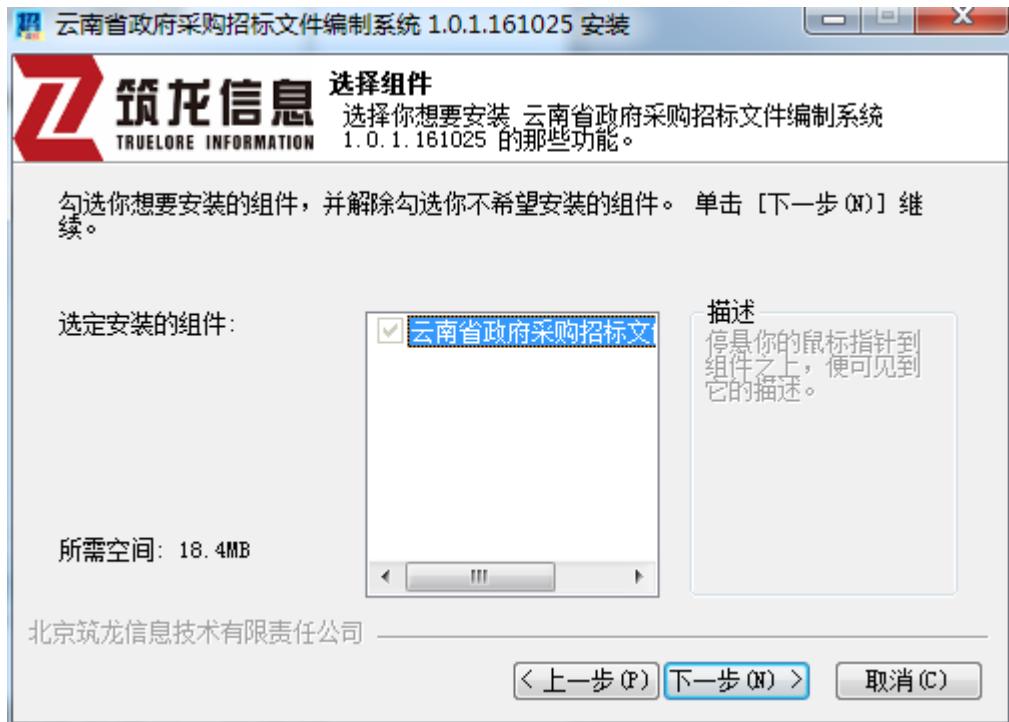
按照屏幕提示单击【下一步】



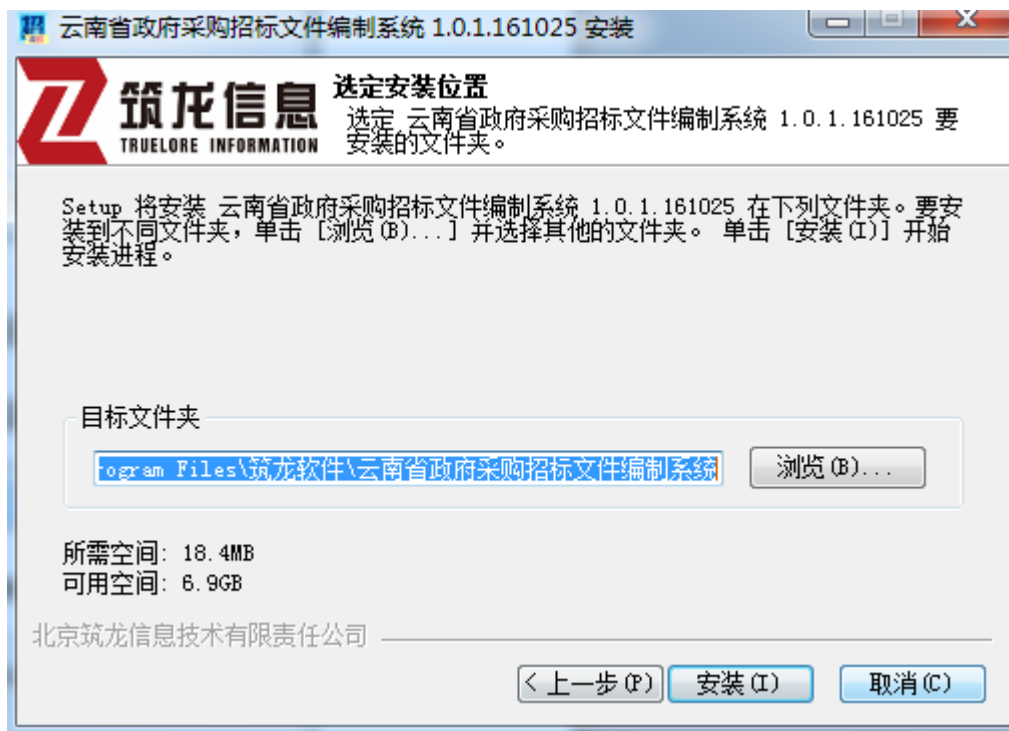
进入软件系统许可证协议窗口，单击【我接受】



进入选择组件窗口，继续点击【下一步】



进入选择安装路径窗口，如果要安装在其他磁盘目录下，只需修改安装路径的盘符号，单击【安装】即可将系统安装到您的计算机中。

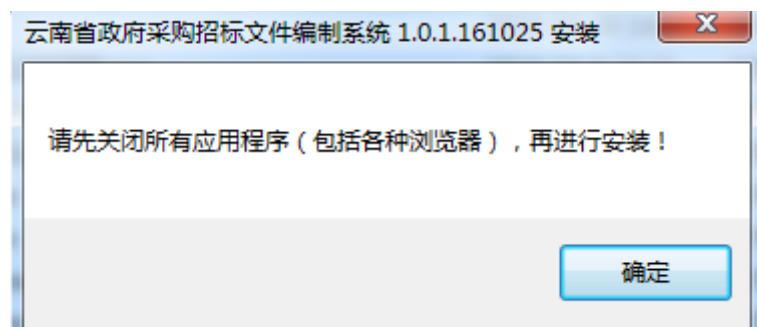


安装过程中，不要对电脑进行任何操作，装完成后会弹出窗口，  
点击【完成】

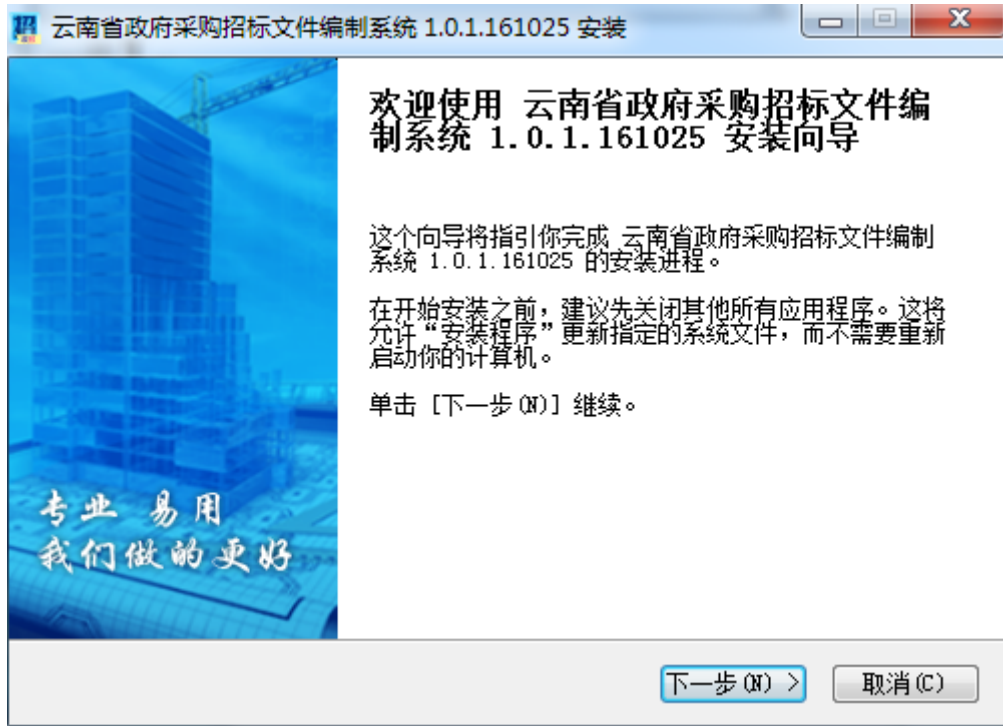


## (2) 更新系统版本安装方法

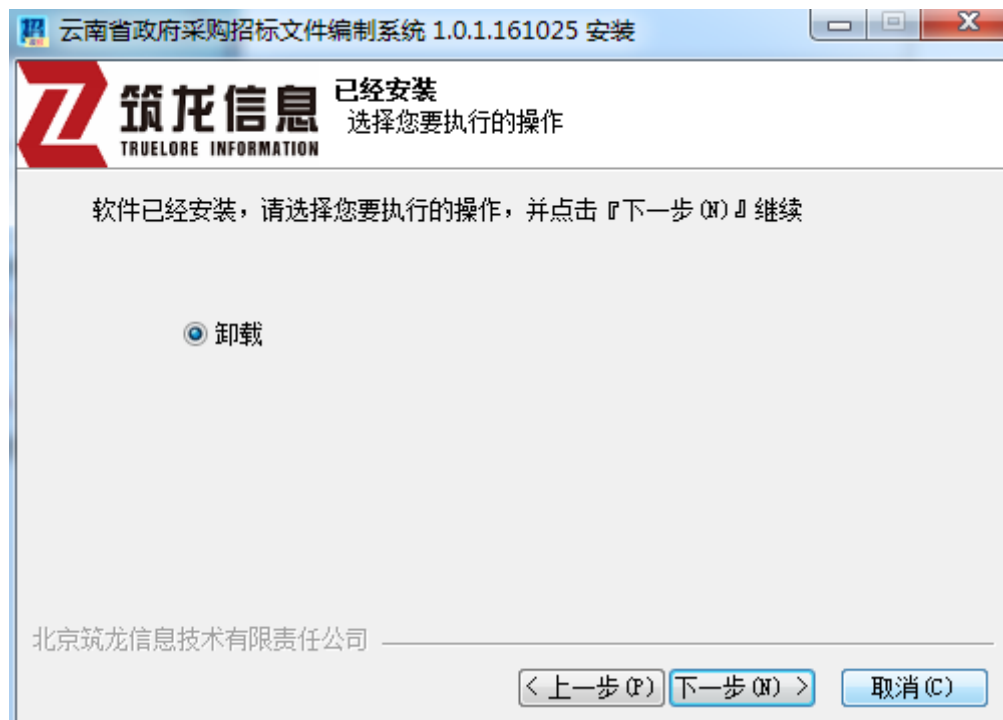
如招标人所使用的计算机中已安装有《云南省政府采购招标文件编制系统》，需要更新为最新版本时，则双击最新版本的“云南省政府采购招标文件编制系统.exe”文件，在弹出的窗口中点击【确定】



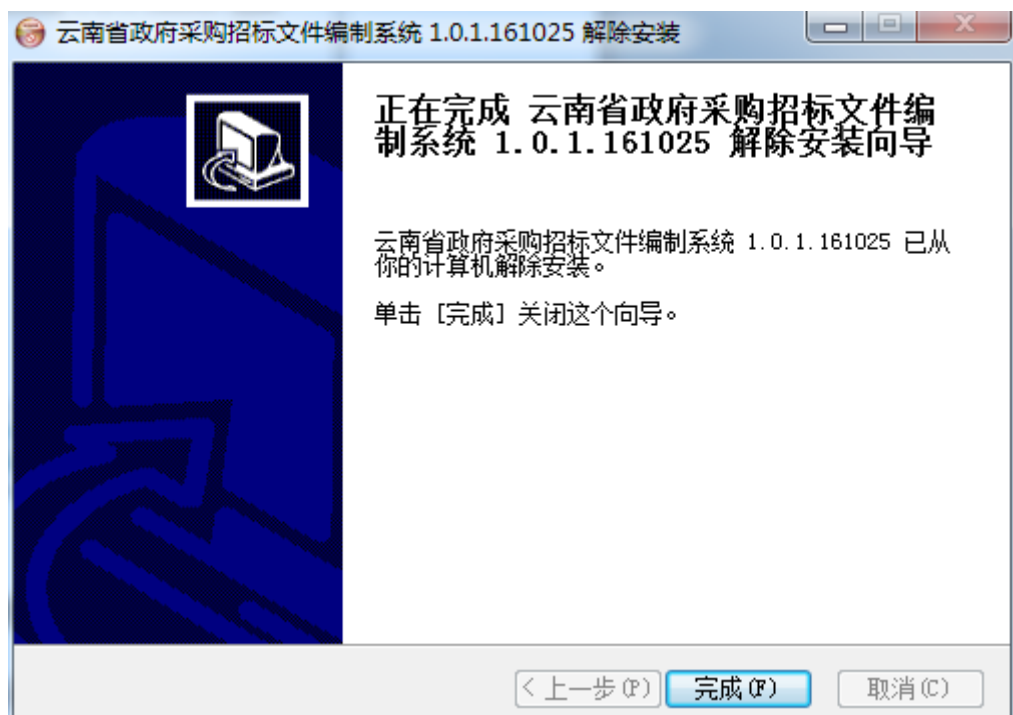
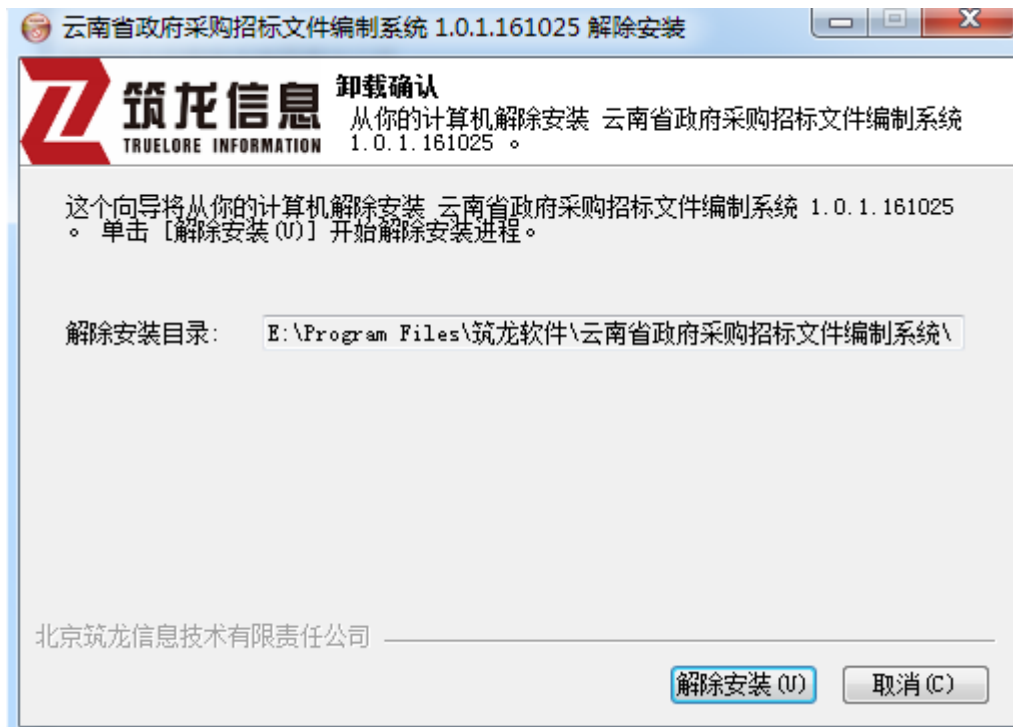
点击【下一步】



点击【下一步】



单击【卸载】，系统将删除以前的安装程序，单击【完成】。



系统的原程序删除完成后，再次双击最新版本的“云南省政府采购招标文件编制系统.exe”文件，按照安装提示，同首次使用系统安装方法进行，直至安装完毕。

### 【温馨提示】

执行卸载操作时，只删除安装在计算机中的系统程序文件，并不会删除已经在系统中所做的工程文件，无须担心数据的丢失。

## 2、采购项目电子招标文件的组成

(1) 项目信息摘要：填写项目基本信息，采购方式等；

(2) 招标文件：选择无范本，招标文件在编辑时采用导入方式，招标人（招标代理）可以在 word 中编辑完成后进行导入；选择云南政府采购中心范本的直接编辑填空内容。

(3) 评审项目和投标文件构成：评审项目用于评标过程，招标人（招标代理）需确认评审项目与招标文件中内容一致。

(4) 评标报告格式：由于评标报告没有固定格式，因此评标报告根据招标人（招标代理）的不同，可以自动导入符合本项目的评标报告格式。

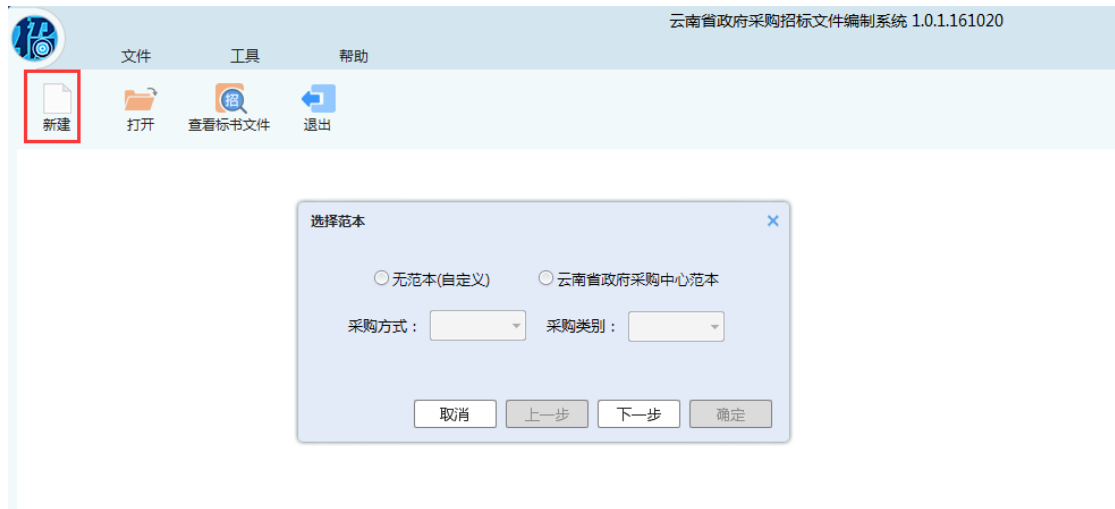
## 3、采购人编制电子招标文件操作方法

### 第一步：插入 CA 数字证书

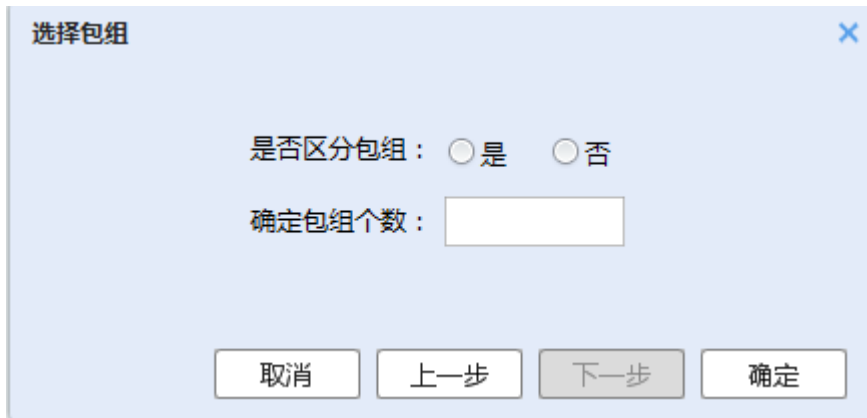
插入 CA 证书，双击政府采购招标编制系统的启动程序即可进入编制系统。

### 第二步：新建招标文件

打开系统后通过工程向导中的【新建】功能，选择范本点【下一步】

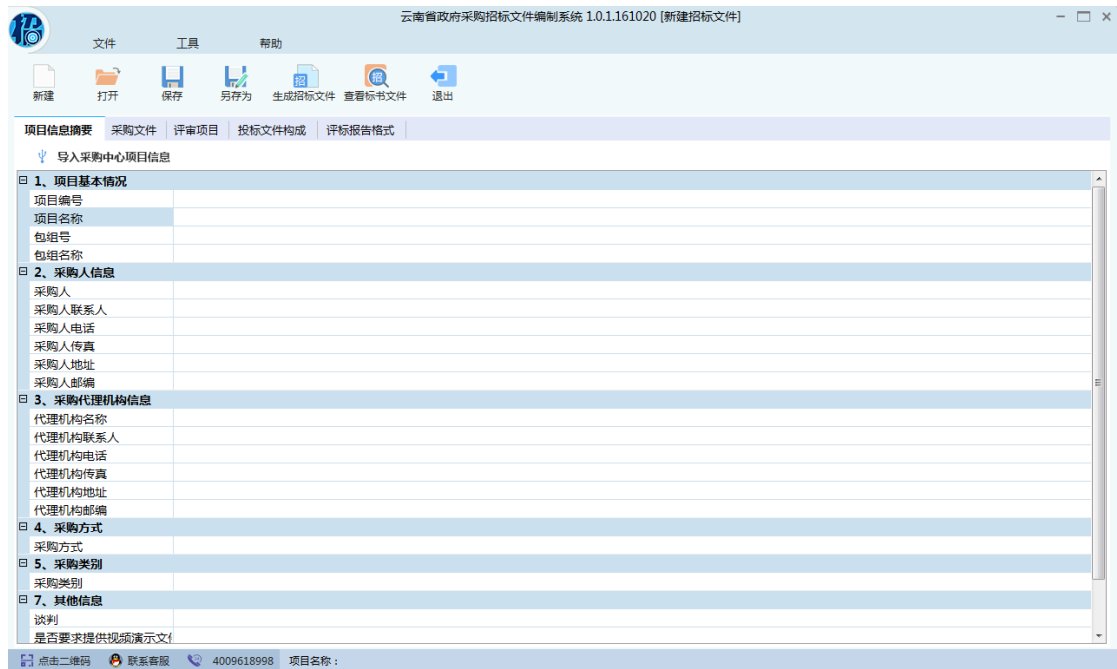


选择是否区分包组



### 第三步：填写项目信息摘要

点击【确定】后，系统进入编辑“项目信息摘要”窗口进行编辑，  
如下图：

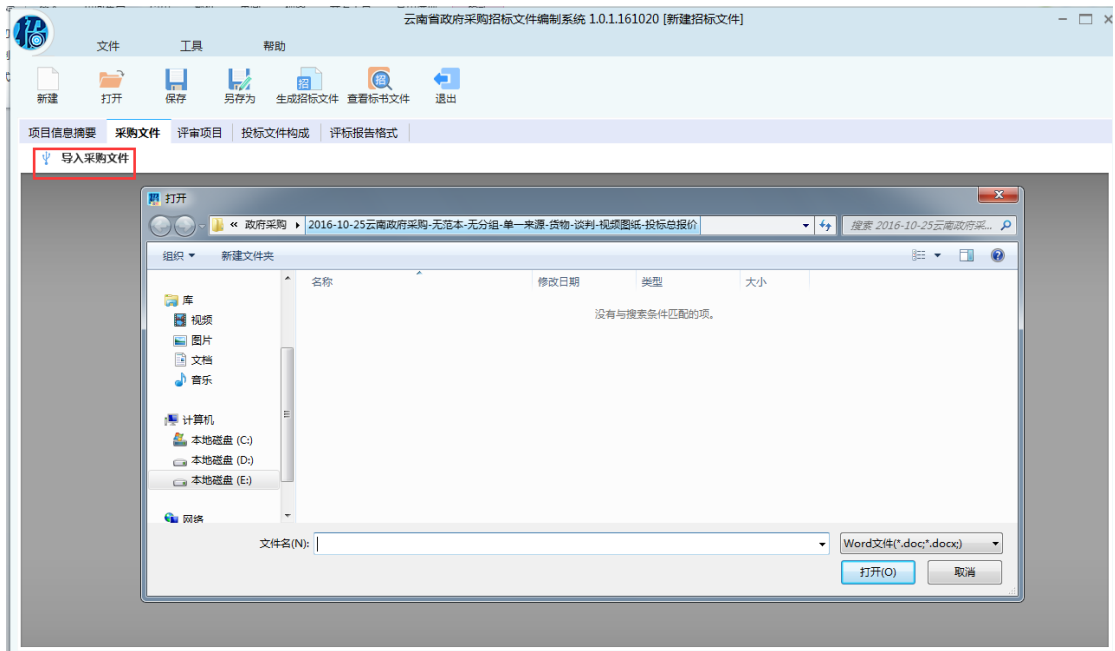


### 【温馨提示】

- 1、项目基本情况：输入该项目的名称和标段；
- 2、采购人信息：输入采购人的相关信息；
- 3、采购代理机构信息：输入采购代理机构的相关信息；
- 4、采购方式：选择所需的采购方式；
- 5、采购类别：选择所需的采购类别；
- 6、其他信息：其他信息内容由采购方式和采购类别共同决定。

### 第四步：编辑招标文件

填写好“采购方式”等内容后，点击【采购方式】，进入采购文件的导入界面，点击【导入采购文件】导入编辑好的文件。



## 第五步：填写评审项目

在“评审项目”下，采购人可以添加标签、修改标签、删除标签、导入模板等来调整设置评审项目。对应的各个标签下，要先选择评审方式为合格制还是评分制，然后对应添加项目、删除项目等对内容进行编辑。



### 【温馨提示】

1. 为便于评审，请将不同评审阶段的评审项目分开编制；
2. 评标系统中，评审顺序按照此处评审项目从左到右；

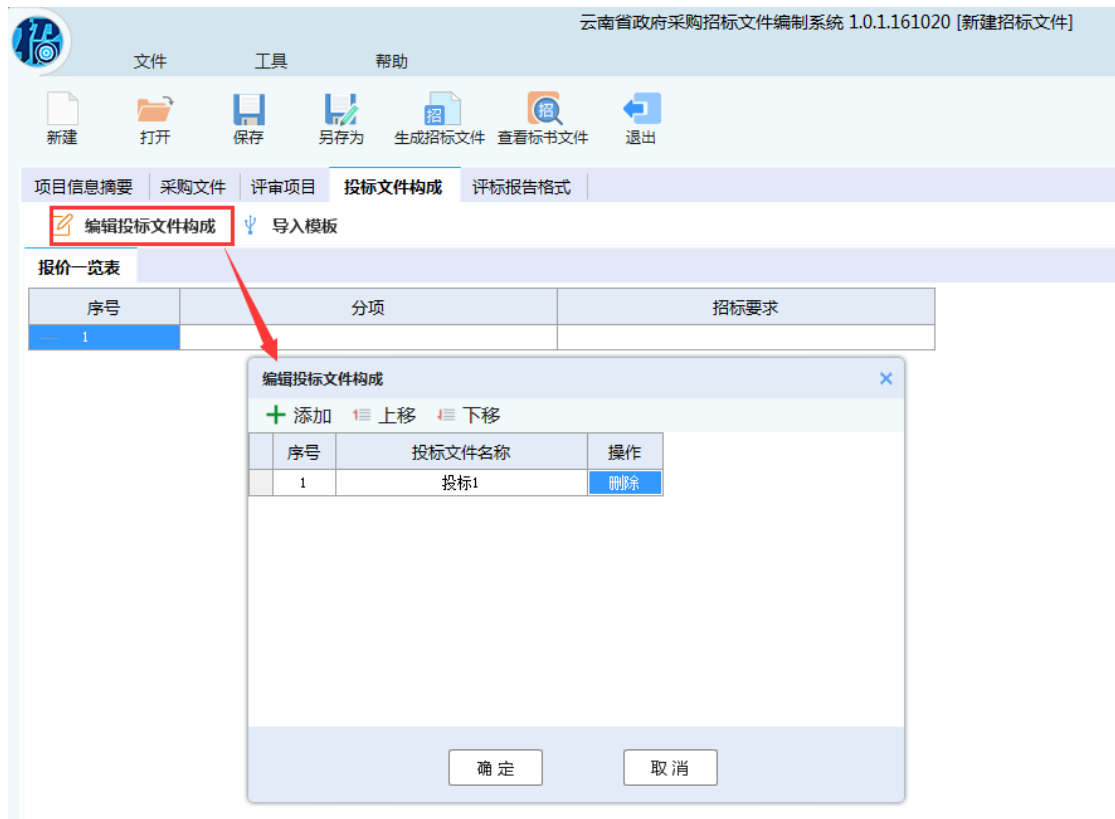
3. 请确保编制的评审项目中内容与招标文件中相应内容完全一致。

### 第六步：投标文件构成

在“投标文件构成”下，系统默认锁定一项“开标一览表”，用于开标时显示唱标的内容，采购人可以添加、删除等来调整设置唱标内容（供应商必须填写对应内容）。



然后，点击【编辑投标文件构成】按钮，弹出如下对话框，采购人设置并调整投标文件包括的标题内容，并且对各标题下的目录进行编制。



右键添加目录、删除目录，

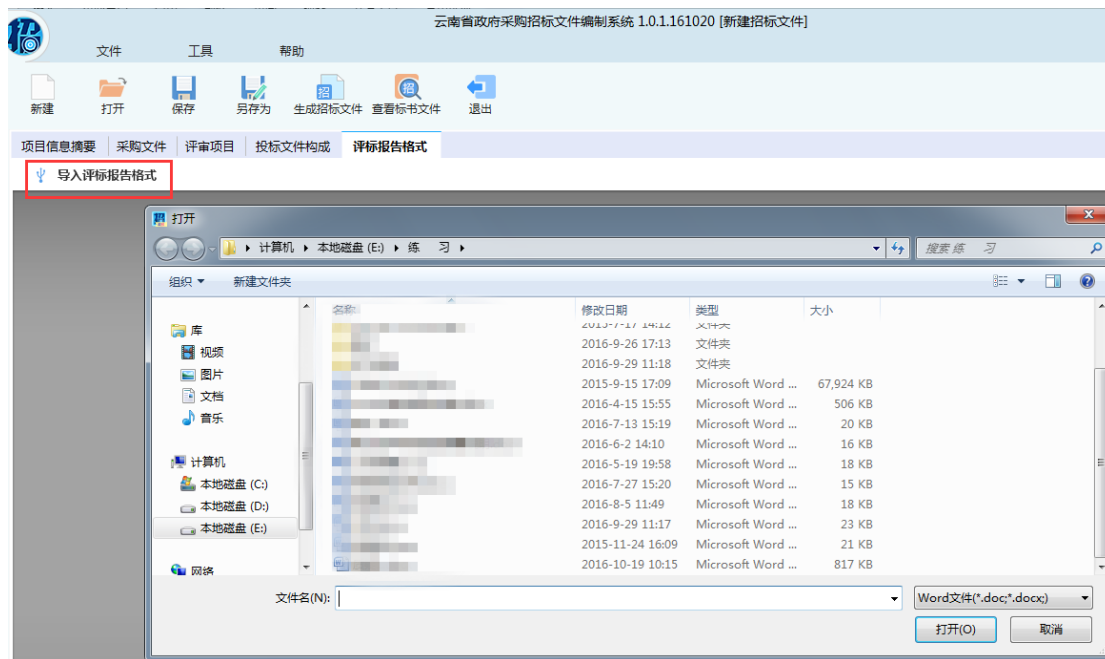


### 【温馨提示】

1. “开标一览表”根据唱标内容需求进行编制；
2. “投标文件构成”为供应商编制投标文件的模板；

## 第七步：评标报告格式

在“评标报告格式”下，采购人可以点击【导入评标报告格式】按钮导入已编辑好的评标报告格式。

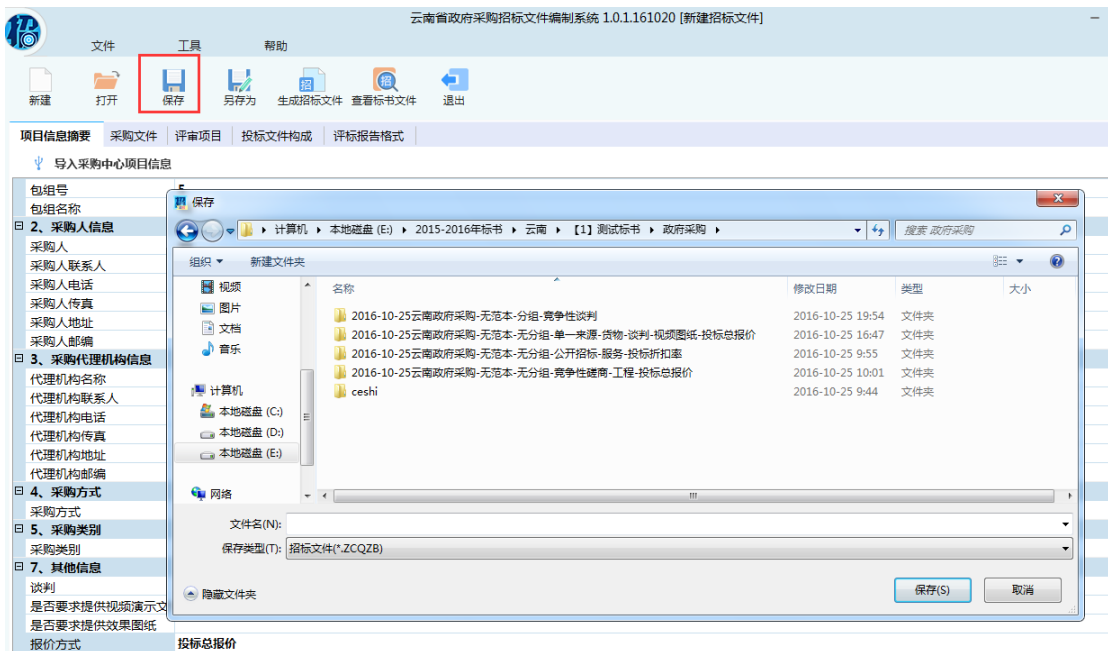


### 【温馨提示】

1. 为了避免重复，导入评标报告格式时，不需要导入评标专家个人报表和汇总评审报表格式部分，最后系统会自动生成；
2. 此处采购人只需要导入评标报告，包含工程名称、评标地点、评标时间等内容。评标中，专家只需在评标系统中编辑填写评标结果即可。

## 第八步：保存招标文件内容

招标文件的编辑过程中，可随时点击【保存】按钮进行保存，保存的文件后缀名为 (\*.ZCQZB)。

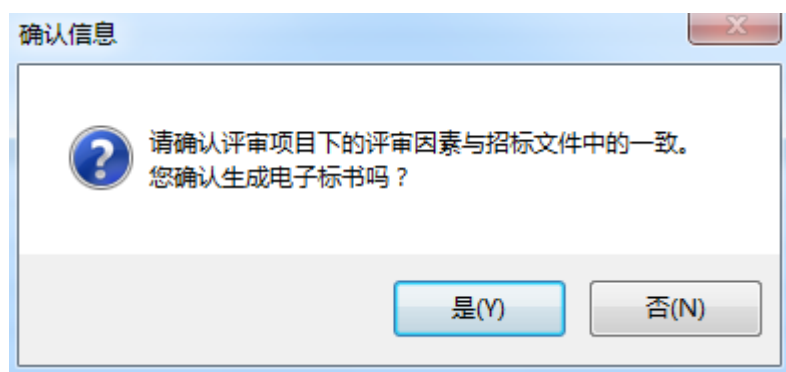


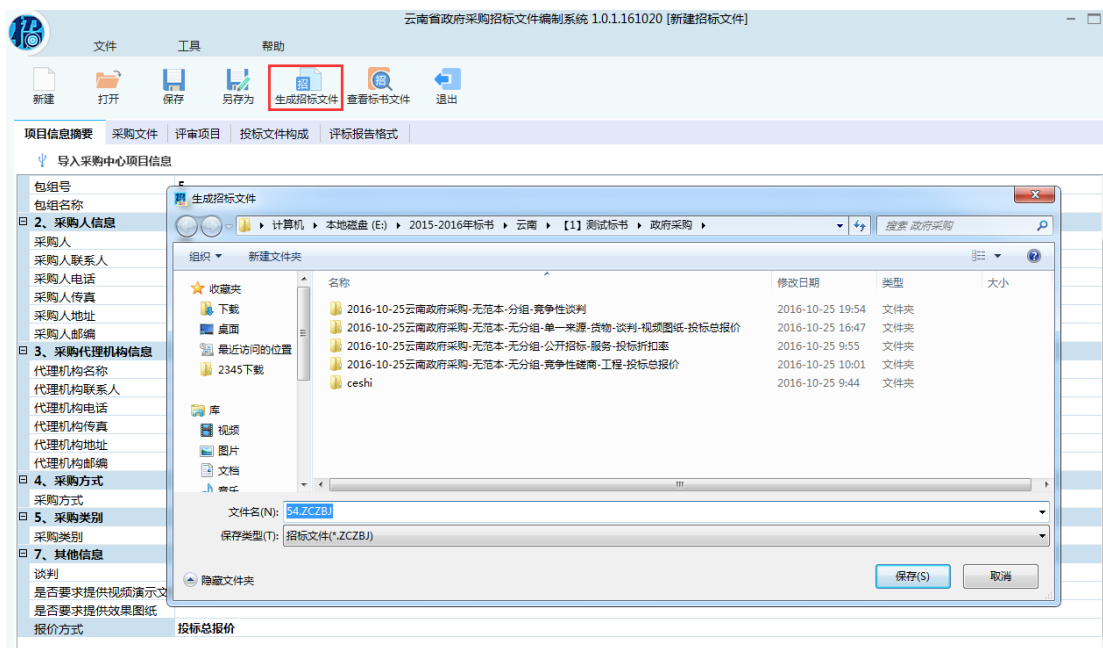
### 【温馨提示】

此处保存的文件只是编辑的过程文件，不是最终的招标文件，打开此工程文件可以再次进行编辑。

### 第九步：生成电子招标文件

生成电子标文件前，需先保存工程文件，然后点击系统中的【生成招标文件】按钮，会出现“确认信息”进行确认，选择招标文件输出的路径即可。





## 第十步：电子签章和签名

PDF 转换完成后，弹出电子签章界面进行电子签章，点击“电子签章”，输入钥匙密码，点击“确定”，在招标文件需要签章的地方进行签章。

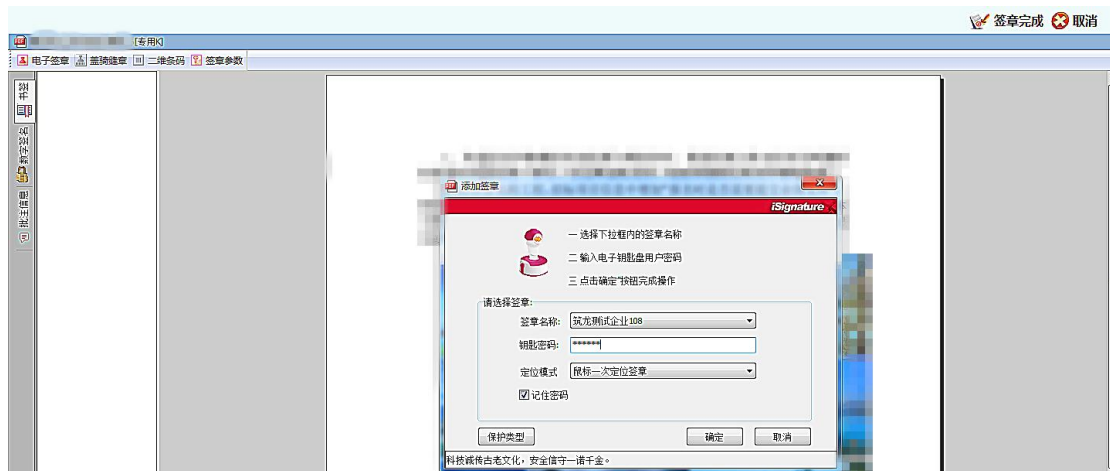
在生成电子招标文件前，需要进行电子签章，选择电子签章，在弹出界面输入 CA 密码，在需要签章的地方进行电子签章，签章完成之后点击左上角的签章完成，如下如图：

### 1、签章：选择签章类型、输入密码

签章模式：（1）鼠标一次定位签章：点击一次，进行一次签章；

（2）鼠标一次定位连续多页签章：点击一次，系统在所有页相同的位置都进行签章；

（3）鼠标定位连续签章：点击一次，可连续在不同位置进行签章。



签章完成则在右上角点击【签章完成】

2、电子签名：

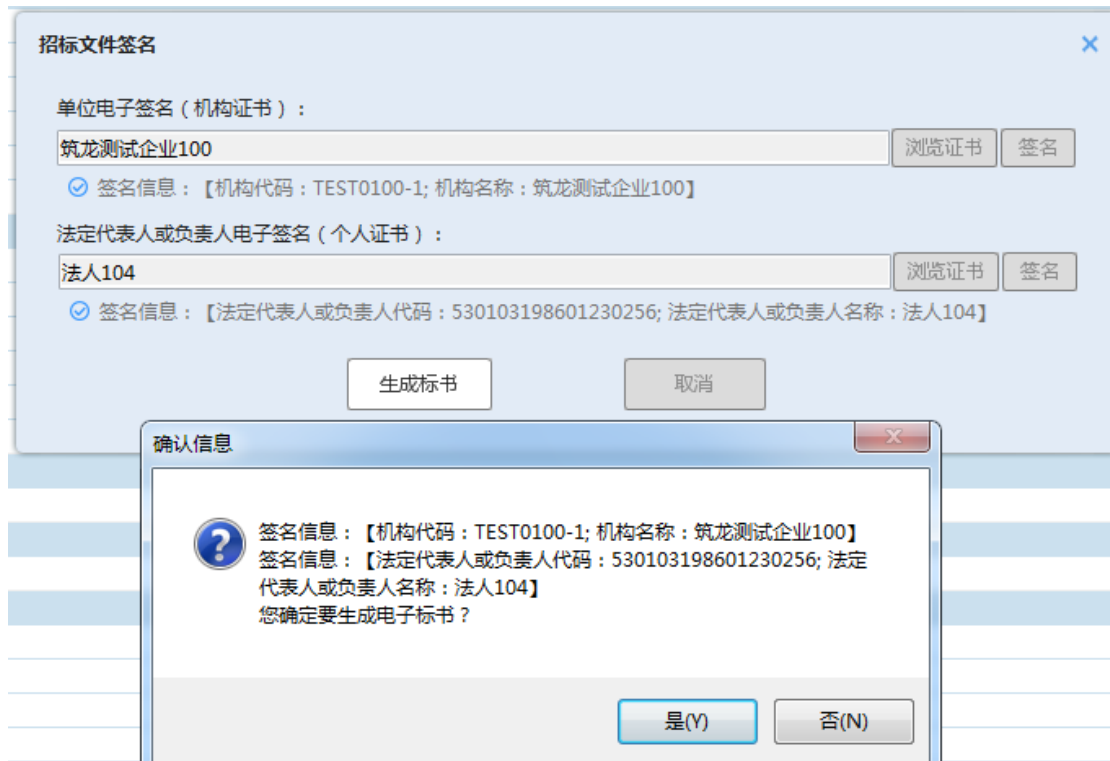
插入对应的 CA 证书、输入签名密码进行签名

签名完成点击【生成标书】即可生成

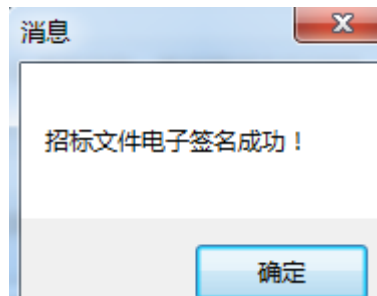


3、核对签名信息：

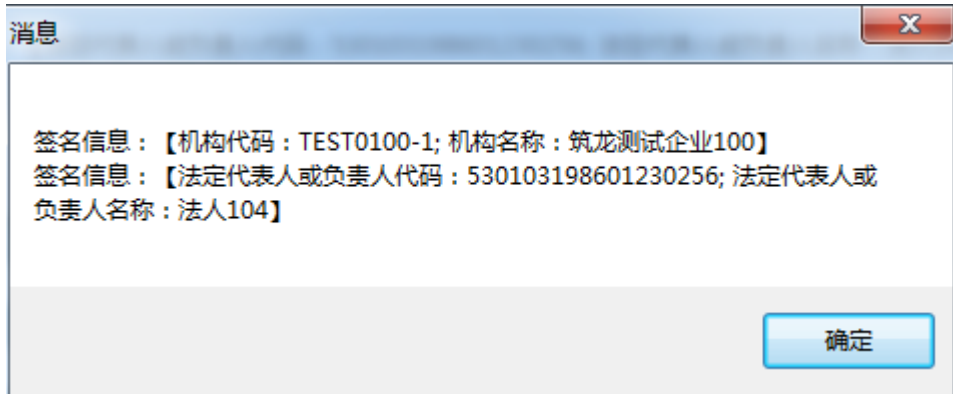
核对后点击【是】



弹出消息:



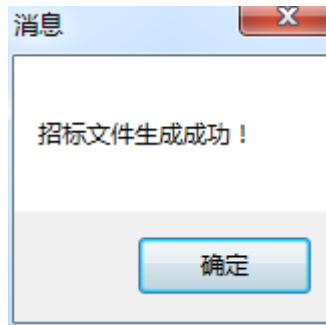
弹出消息:



确定，系统会自动弹出生成的标书文件，方便使用人核对查看：

| 查看招标文件       |       |
|--------------|-------|
| 项目信息摘要       |       |
| 名称           | 内容    |
| 招标项目编号       |       |
| 招标项目名称       |       |
| 采购方式         | 公开招标  |
| 资格审查方式       | 资格后审  |
| 采购人          |       |
| 采购人联系人       |       |
| 采购人联系电话      |       |
| 采购人传真        |       |
| 采购人地址        |       |
| 采购人邮编        |       |
| 招标代理         |       |
| 招标代理联系人      |       |
| 招标代理联系电话     |       |
| 招标代理传真       |       |
| 招标代理地址       |       |
| 招标代理邮编       |       |
| 是否接受联合体投标    | 是     |
| 包组号          |       |
| 包组名称         |       |
| 采购类别         | 货物    |
| 报价方式         | 投标总报价 |
| 是否要求提供视频演示文件 | 否     |
| 是否要求提供效果图纸   | 否     |
| 谈判           | 不需要谈判 |

标书生成成功！



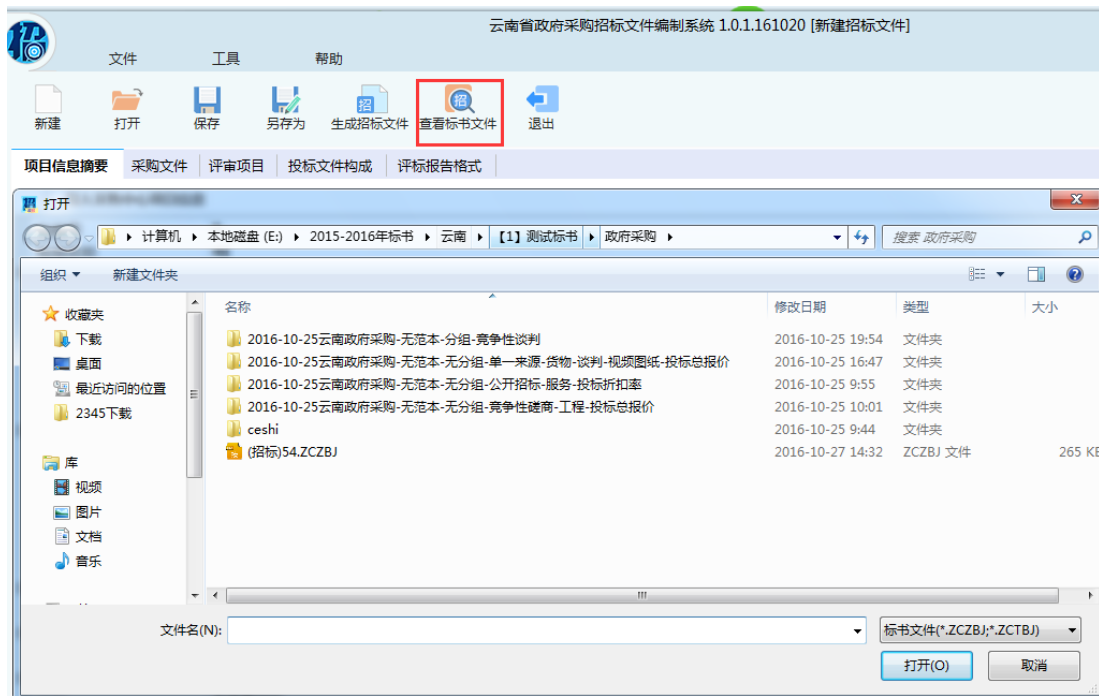
生成的技术标招标文件格式为\*.ZCZBJ，该文件即为提交政府相关主管部门进行审查备案的文件。同时，系统会自动打开生成后的技术标招标文件，供采购人查看。

**【温馨提示】**

- 1、生成电子招标文件前，需要对招标文件进行保存。
- 2、标书生成过程中，建议不要操作计算机，以免数据丢失；
- 3、工程文件保存的格式为：\*.ZCQZB，而生成后的技术标电子招标文件的格式为：\*.ZCZBJ。保存文件可再次打开编辑，而生成的电子招标文件只能查看，不允许修改，请不要将两者混淆。

**第九步：查看电子招标文件**

标书生成后，系统会自动弹出查看标书的窗口，对生成后的电子招标文件（即\*.ZCZBJ 格式文件）进行查看，以保证内容的正确性。也可以通过系统提供的【查看招标文件】功能进行查看。

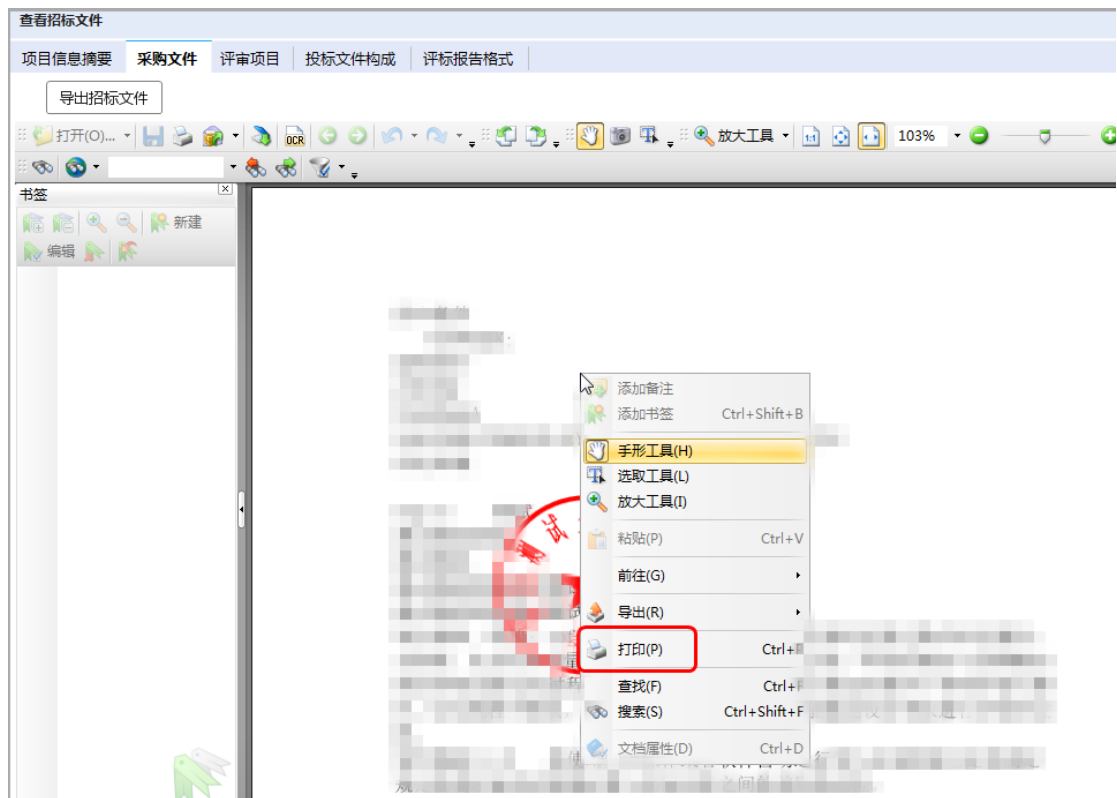


### 【温馨提示】

查看电子招标文件过程中如发现内容有误，应回到系统中修改对应保存文件（格式为\*.ZCQZB）的内容，然后重新生成招标文件。

### 第十步：打印招标文件

打印纸质文件时，在标书查看的招标文件界面中，点【右键】选择【打印】即可。



至此我们就完成了电子招标文件的编制，将生成后的技术标电子招标文件（文件格式\*.ZCZBJ）提交政府相关主管部门进行审查备案即可。

### 【温馨提示】

如审查备案未通过，需要修改招标文件内容时，直接在系统中打开招标文件的保存文件（格式为\*.ZCQZB），修改需要调整的内容，然后重新生成即可。

附件四：

## **云南省政府采购投标文件编制系统操作说明**

# 第一章 电子标书编制系统要求

## 一、运行环境

### 1、操作系统要求：

Microsoft Windows 7/10

### 2、环境要求：

安装完整版 Microsoft Office 2010(或更高版本)/WPS Office 2016(或更高版本)。

## 二、系统使用要求

1、单位机构已经有云南省公共资源交易中心统一签发的企业机构 CA 数字证书。

2、供应商使用的软件系统可登录：云南省公共资源交易中心网下载。

3、当第一次运行本系统时，必须连接 Internet，需要对企业机构 CA 数字证书进行验证

# 第二章 电子投标文件编制指南

供应商编制投标文件的过程其实也是响应招标文件要求的过程，因此供应商在编制投标文件之前，一定要组织参与本次投标工作的所有人员从不同的角度对招标文件进行分析，了解招标文件的各项要求及评定标方法，通过分析找到招标文件中对供应商有利和不利的因素，在编制投标文件的过程当中加以利用和回避。

## 一、政府采购电子投标文件的编制

### 1、系统的安装

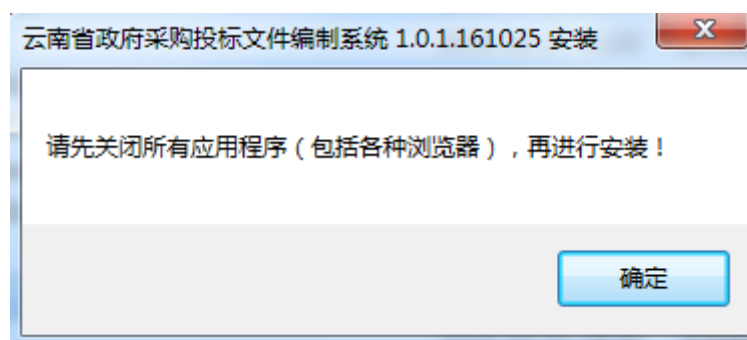
在编制电子招标文件前，应首先安装《云南省政府采购投标文件

编制系统》，系统的安装方法如下：

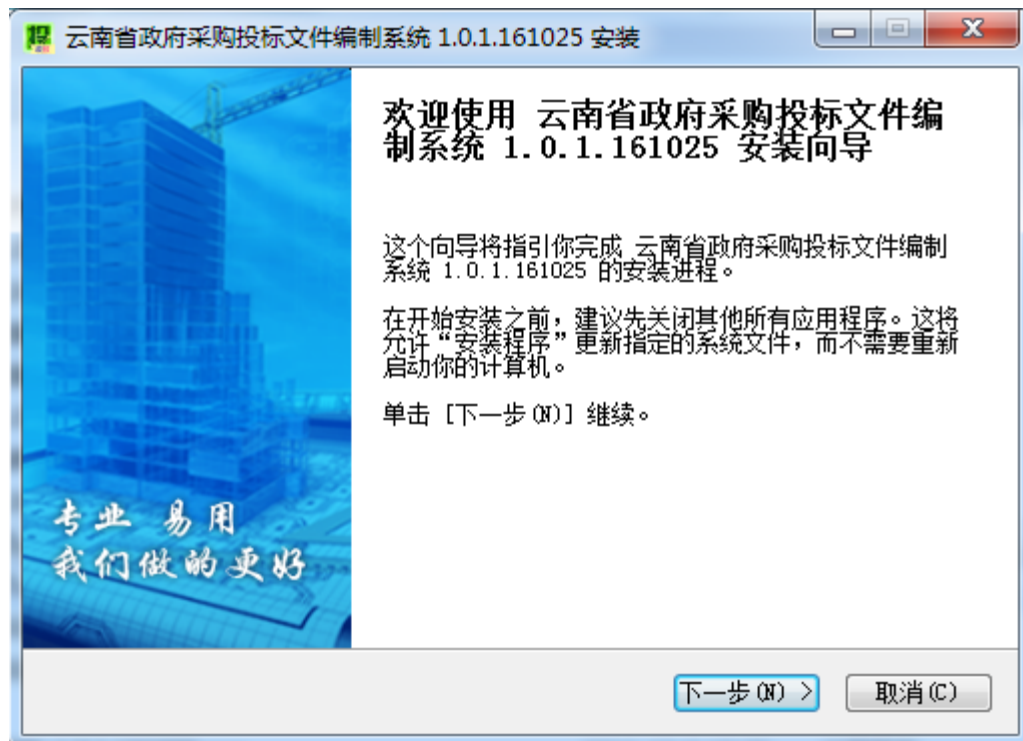
系统采用智能化的安装引擎，因此安装操作非常简单，只需要在系统的提示下，直接点【下一步】操作即可。

#### (1) 首次使用安装方法

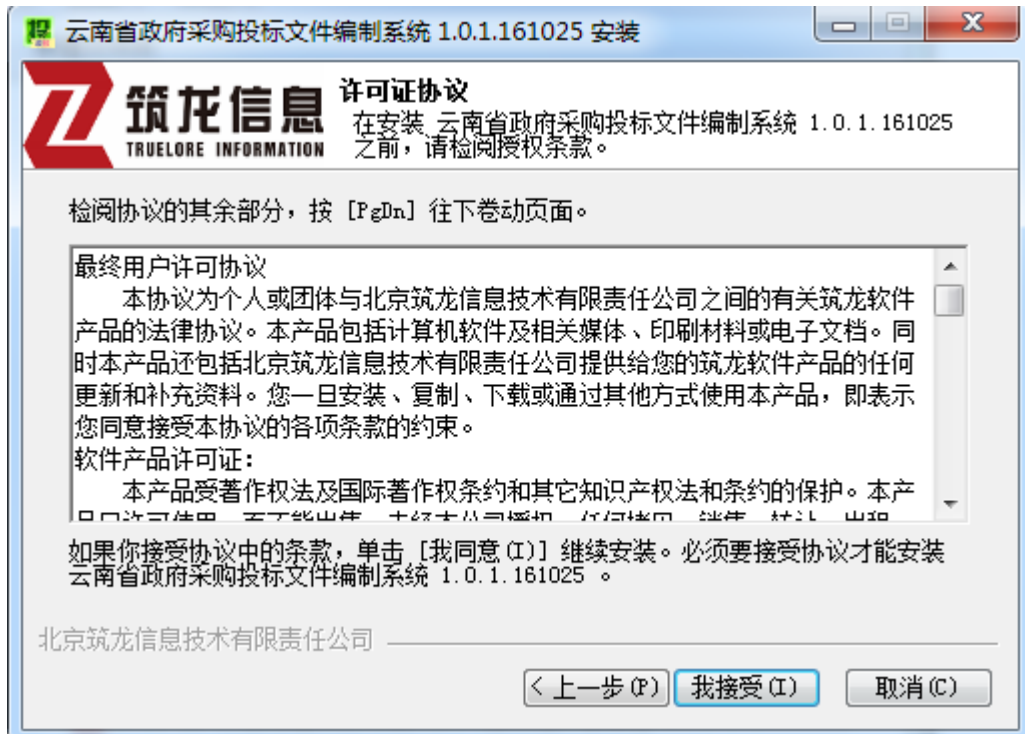
招标人首次使用《云南省政府采购投标文件编制系统》时，双击“云南省政府采购投标文件编制系统.exe”文件，提示关闭所有应用程序，确定后将进入安装的正式界面。



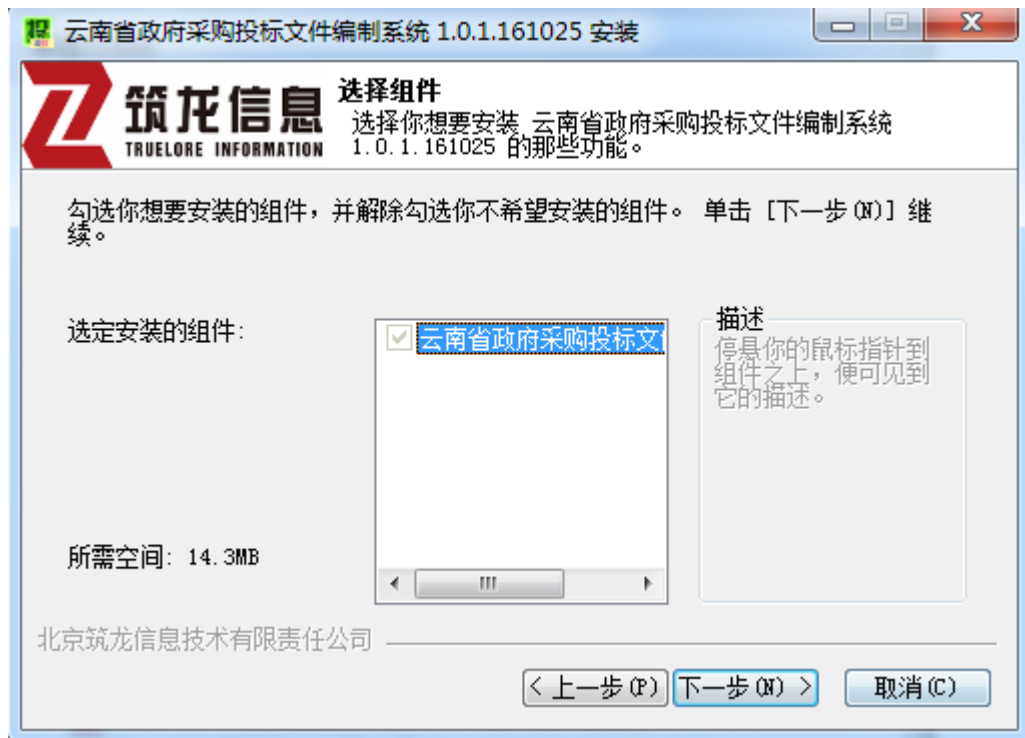
按照屏幕提示单击【下一步】



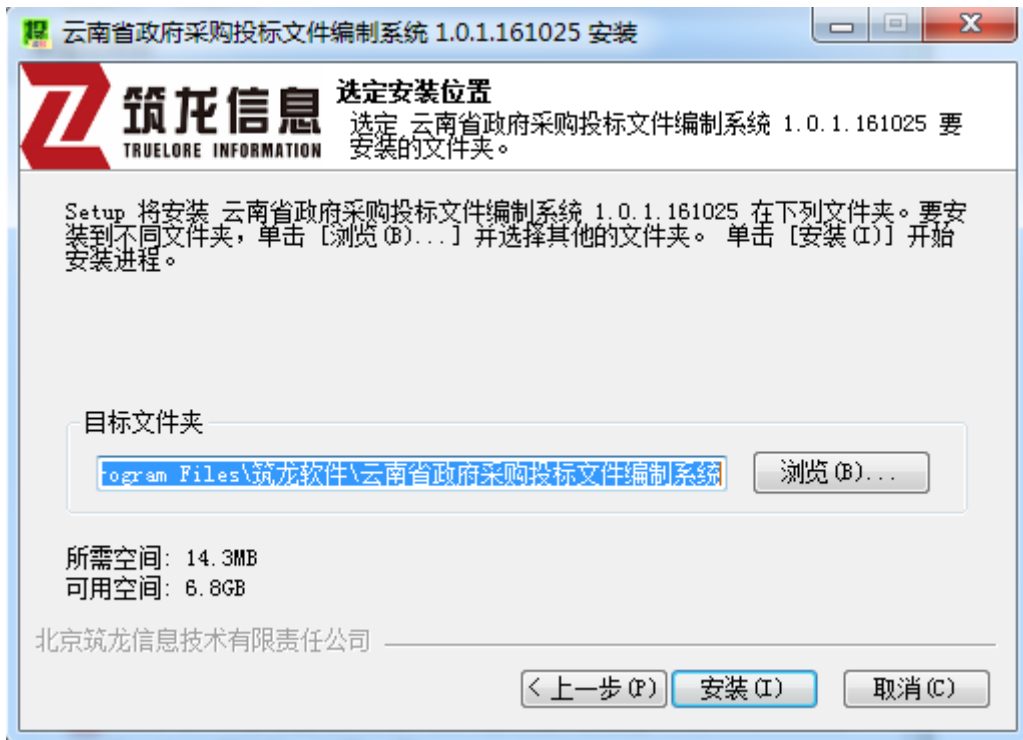
进入软件系统许可证协议窗口，单击【我接受】



进入选择组件窗口，继续点击【下一步】



进入选择安装路径窗口，如果要安装在其他磁盘目录下，只需修改安装路径的盘符号，单击【安装】即可将系统安装到您的计算机中。

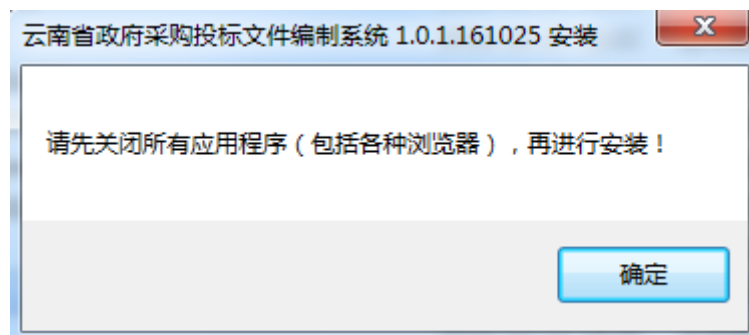


安装过程中，不要对电脑进行任何操作，装完成后会弹出窗口，点击【完成】

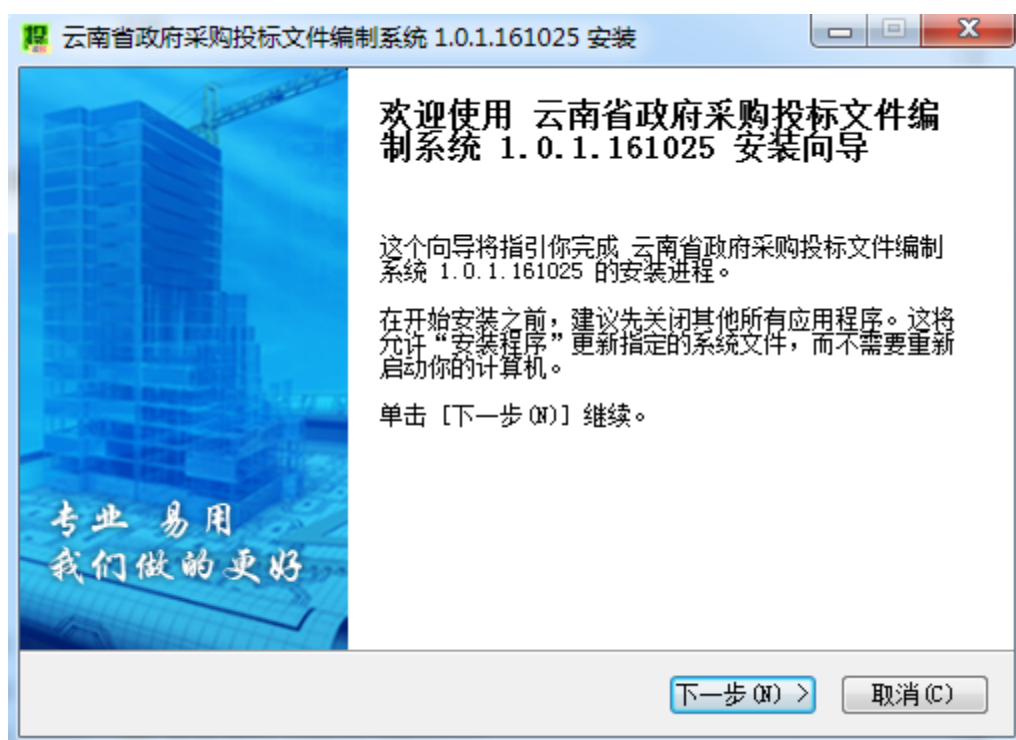


## (2) 更新系统版本安装方法

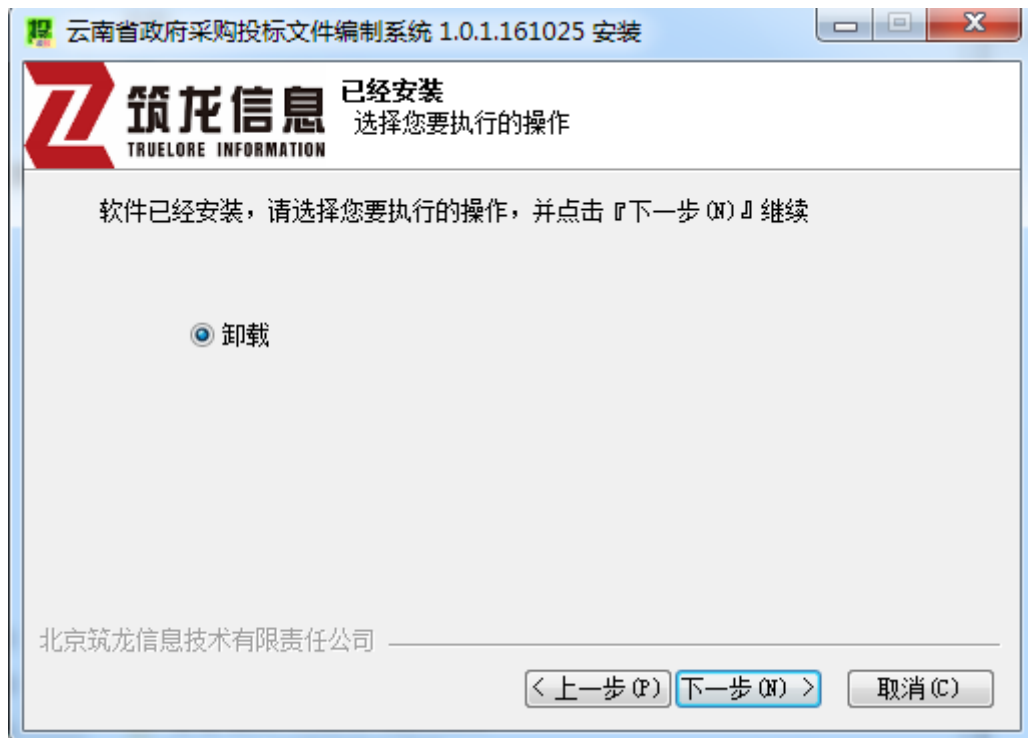
如招标人所使用的计算机中已安装有《云南省政府采购投标文件编制系统》，需要更新为最新版本时，则双击最新版本的“云南省政府采购投标文件编制系统.exe”文件，在弹出的窗口中点击【确定】



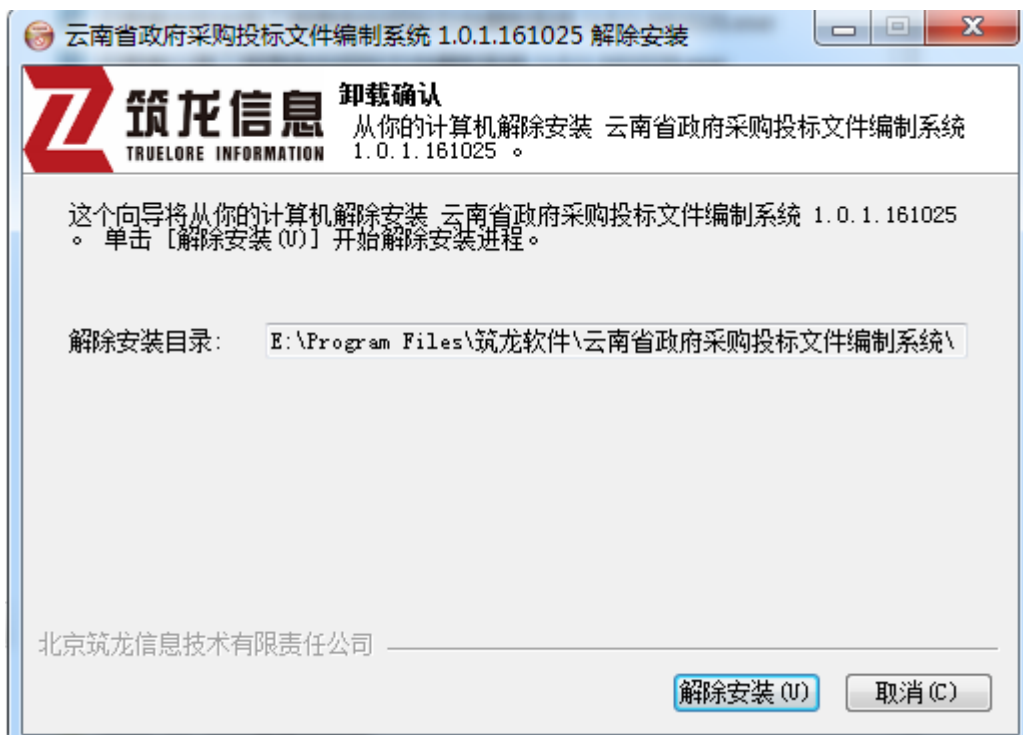
点击【下一步】



点击【下一步】



单击【解除安装】，系统将删除以前的安装程序，单击【完成】。





系统的原程序删除完成后，再次双击最新版本的“云南省政府采购投标文件编制系统.exe”文件，按照安装提示，同首次使用系统安装方法进行，直至安装完毕。

### 【温馨提示】

执行卸载操作时，只删除安装在计算机中的系统程序文件，并不会删除已经在系统中所做的工程文件，无须担心数据的丢失。

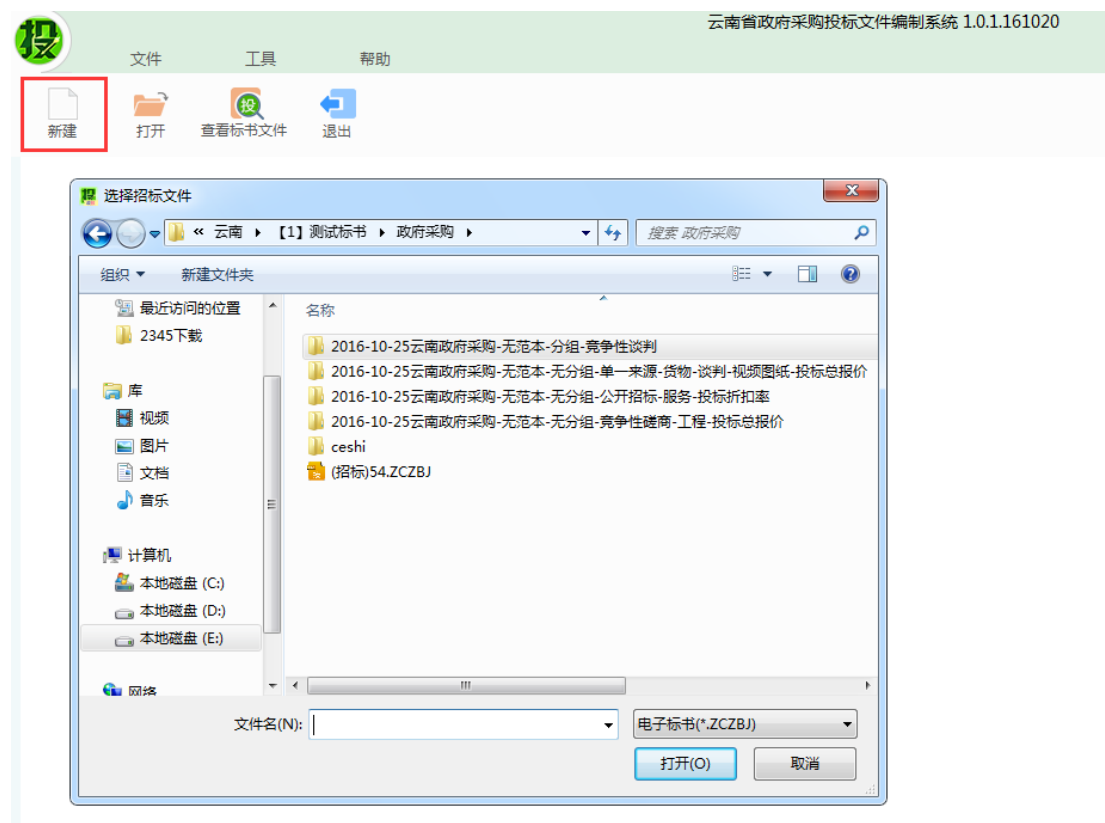
## 二、电子投标文件操作方法

### 第一步：插入 CA 数字证书

插入 CA 证书，双击政府采购投标编制系统，启动程序确认电脑连接到 Internet 网络，即可进入编制系统。

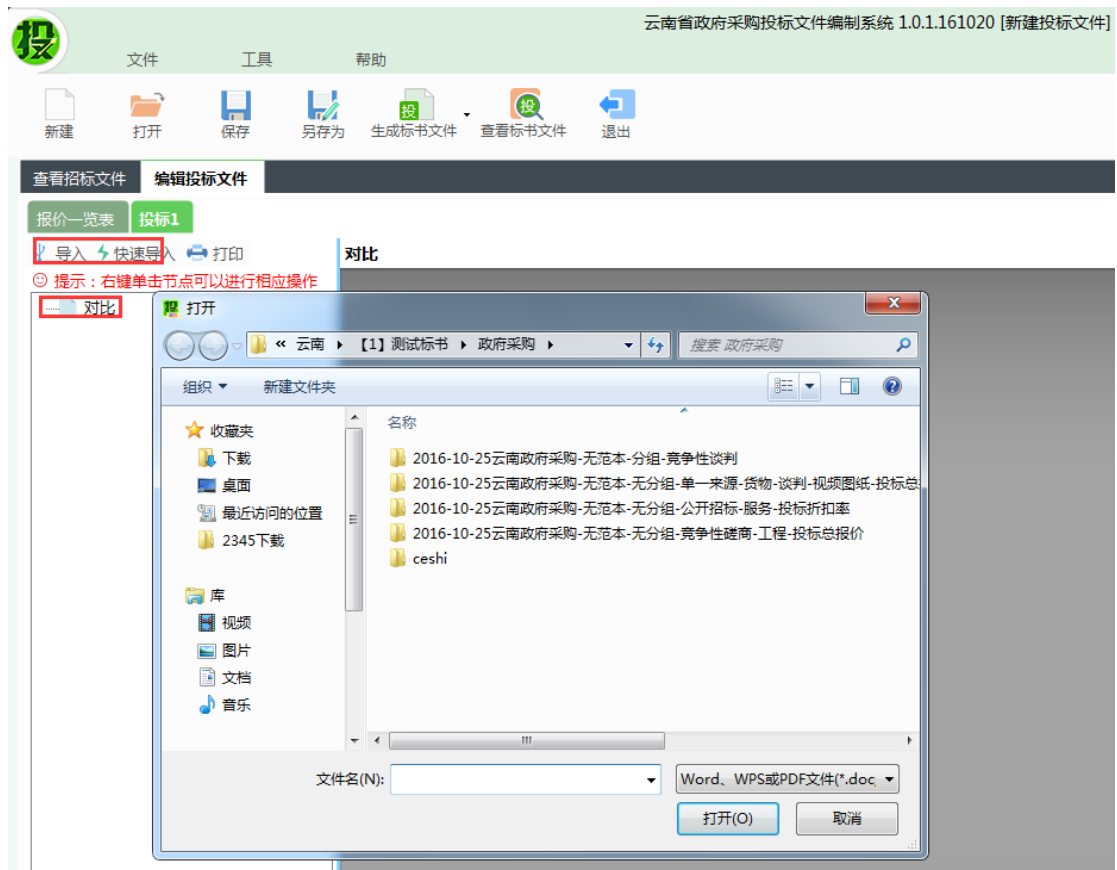
### 第二步：新建投标文件

供应商在编制政府采购工程电子投标文件时，首先需要从云南省公共资源交易中心网上下载招标工程的电子招标文件（格式为\*.ZCZBJ）。系统启动后，点击【新建】按钮，选择招标文件（格式\*.ZCZBJ）保存的路径及名称，单击【打开】导入，系统打开文件的同时，会根据招标文件中的内容自动创建投标文件的标题结构。



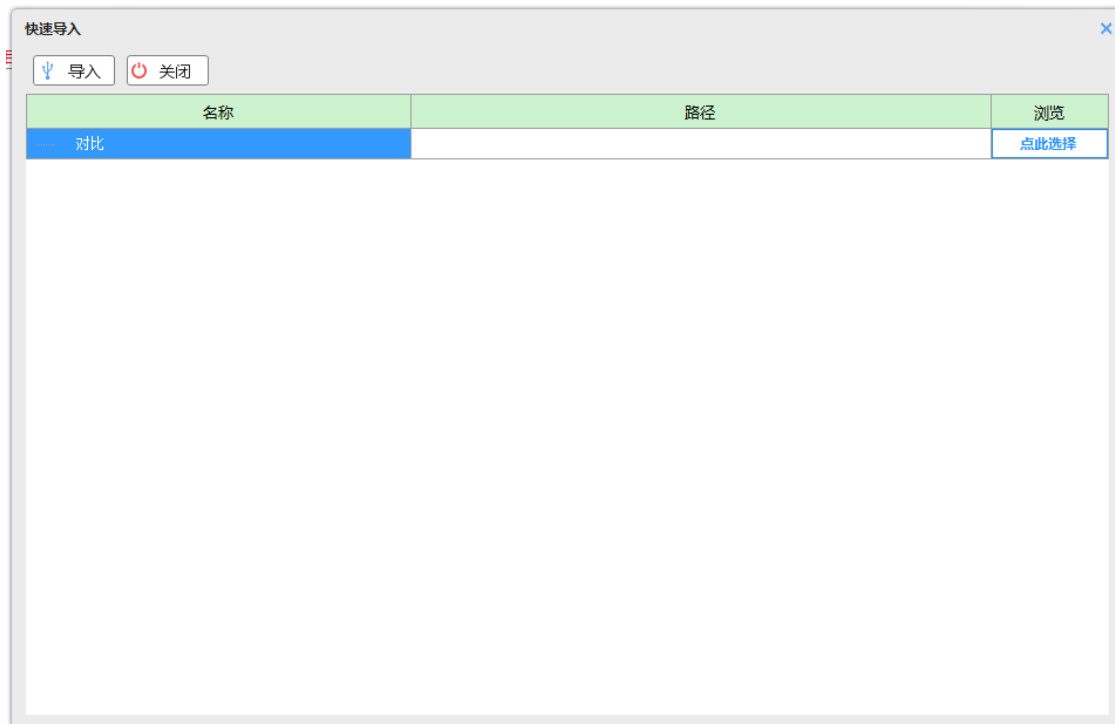
### 第三步：编辑投标文件

选择【编辑投标文件】页签，在下面的窗口中选择非【开标一览表】页签对应标题的文件名称内容节点，点击【导入】打开已经根据招标文件要求编制完成的节点 Word 文件或 PDF 文件，选择【打开】软件自动转化为 PDF 格式。



如果需要修改，可以在 word 里修改重新导入。

注：这里的每一个节点内容，需要分别单独导一次 word 文件内容，也可以使用【快速导入】功能，对每一个节点内容进行一次性导入，前提也需要每一个节点内容有一个单独的 word 文件。



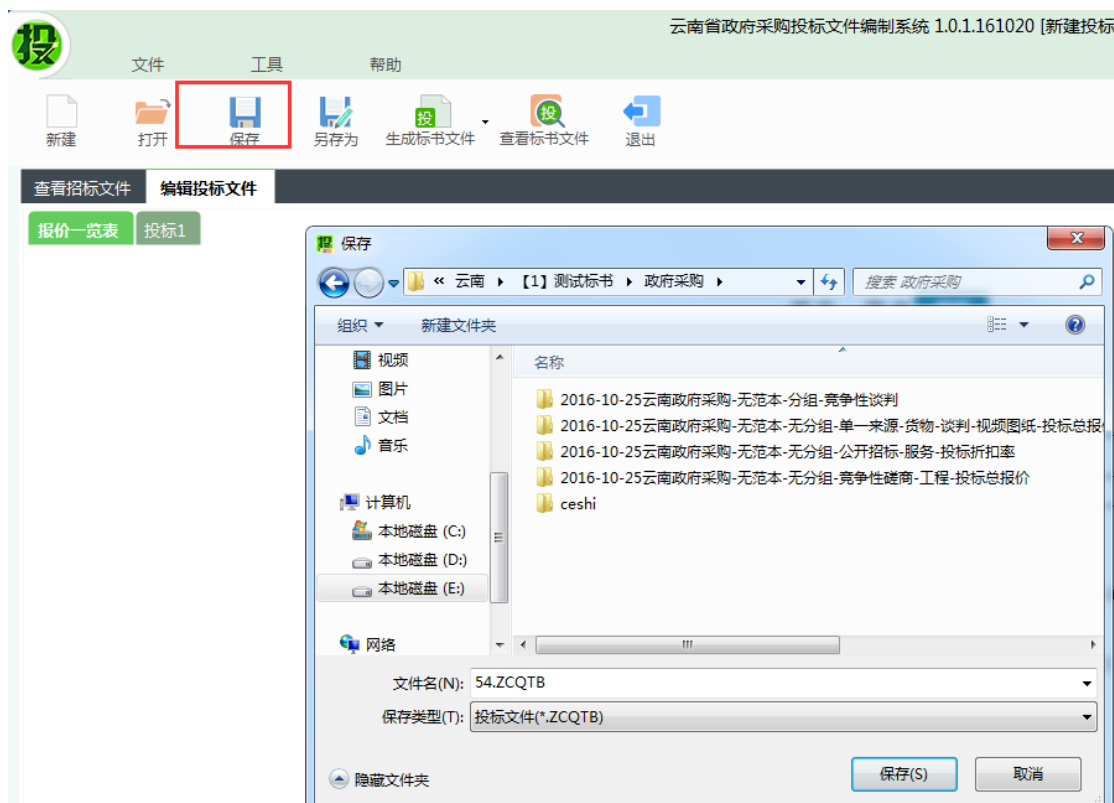
#### 第四步：编辑开标一览表

选择【编制投标文件】页签，在下面的窗口中选择【开标一览表】页签直接进入【开标一览表】编辑界面，显示编制系统中根据范本要求默认的开标一览表模板，供应商根据招标文件要求，填写空格相关内容。



## 第五步：保存招标文件内容

招标文件的编辑过程中，可随时点击【保存】按钮进行保存，保存的文件后缀名为 (\*.ZCQTB)。

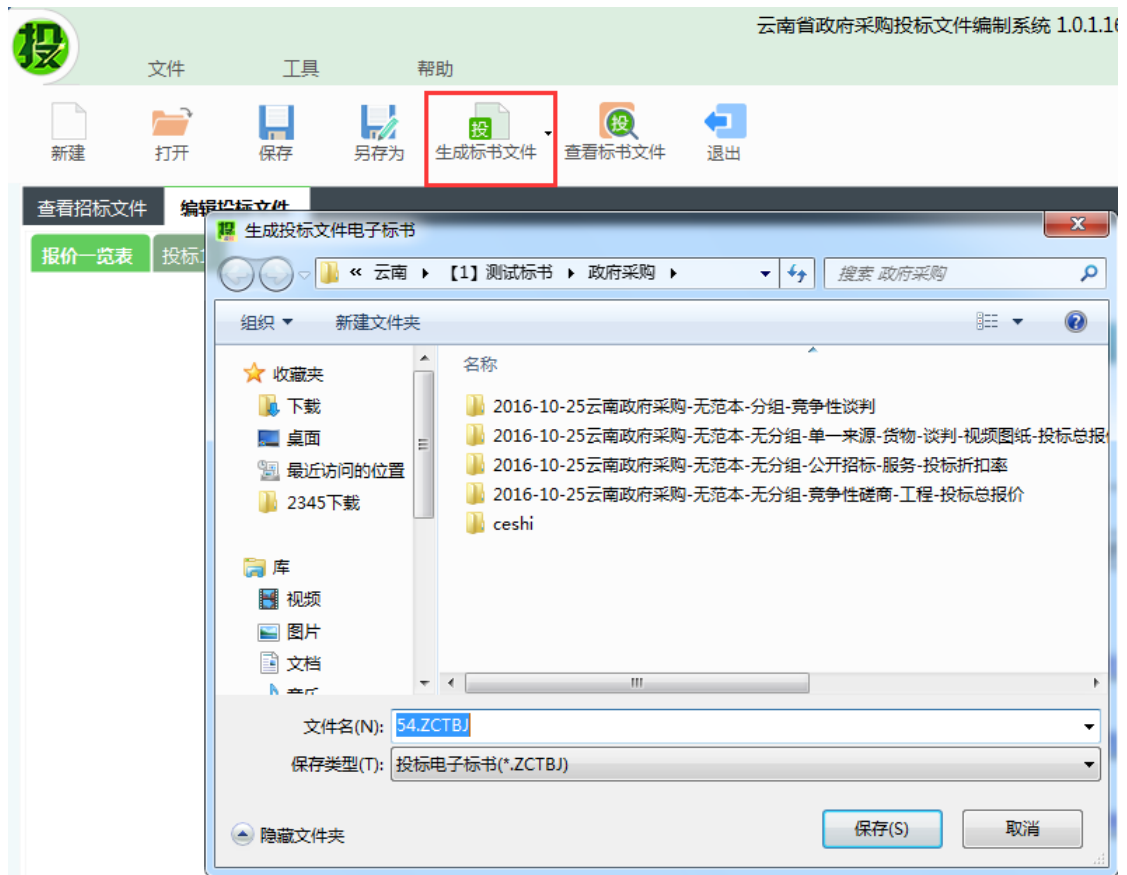


### 【温馨提示】

此处保存的文件只是编辑的过程文件，不是最终的招标文件，打开此工程文件可以再次进行编辑。

## 第六步：生成投标文件

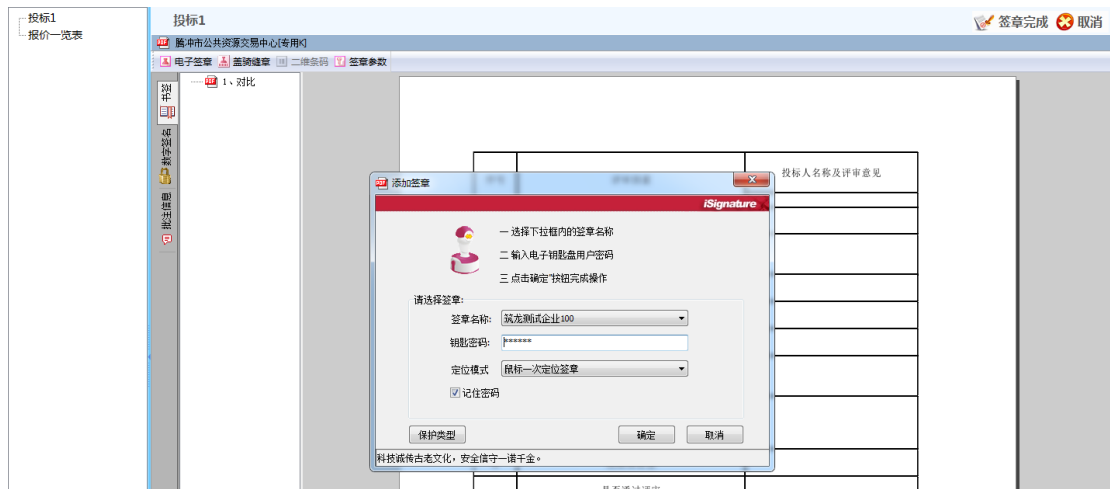
生成电子标书前，需要先保存工程文件，然后点击系统中的【生成投标文件】按钮，选择投标文件输出的路径即可。



因为系统要把所有内容转成 PDF 格式，根据电脑的配置不同，生成时间略有长短，在生成过程不要做其他操作，弹出电子签章界面进行电子签章，点击【电子签章】，输入密码，点击【确定】，在投标文件需要签章的地方进行签章：

#### 1、签章：选择签章类型、输入密码

- 签章模式：
- (1) 鼠标一次定位签章：点击一次，进行一次签章；
  - (2) 鼠标一次定位连续多页签章：点击一次，系统在所有页相同的位置都进行签章；
  - (3) 鼠标定位连续签章：点击一次，可连续在不同位置进行签章。



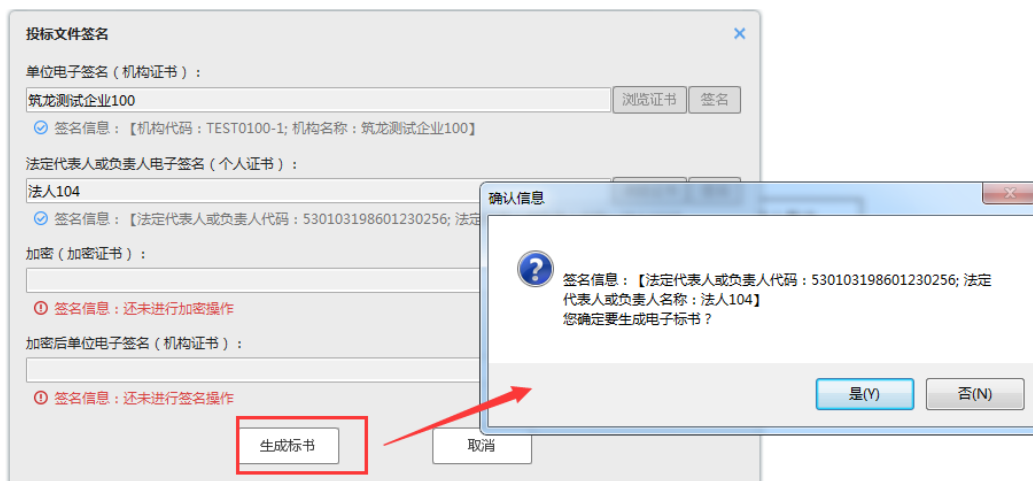
签章完成则在右上角点击【签章完成】

## 2、电子签名：

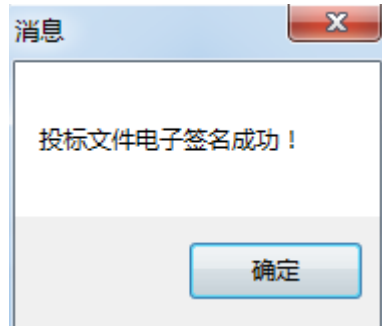
插入对应的 CA 证书、输入签名密码进行签名

签名完成点击【生成标书】即可生成

## 3、核对签名信息：



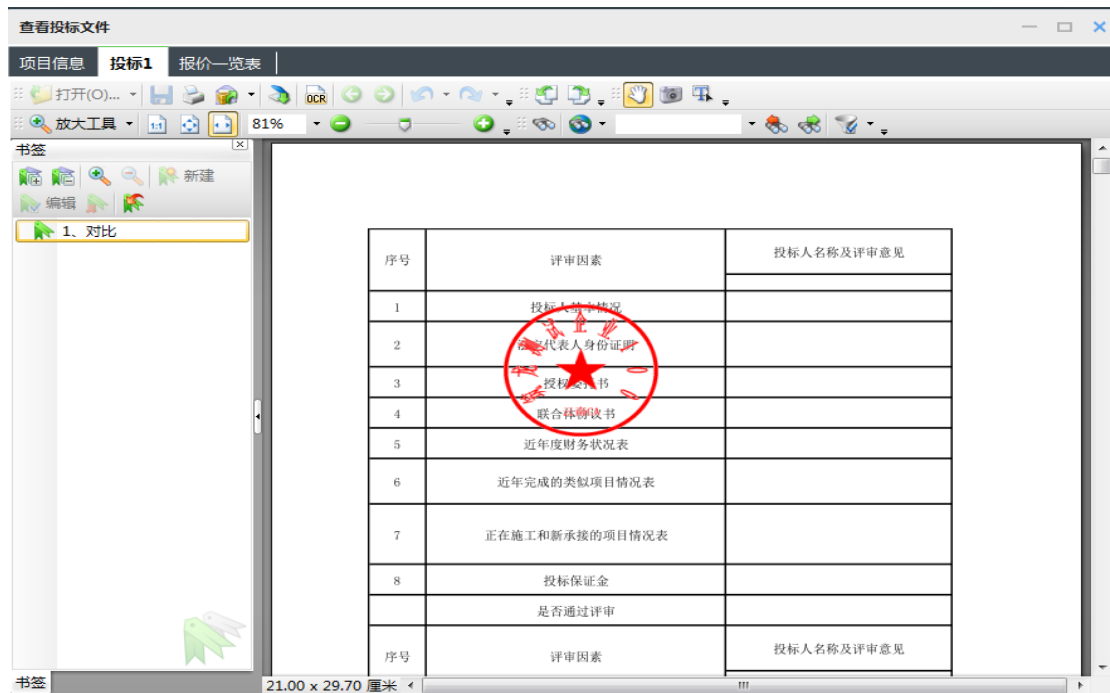
核对后点击【是】，弹出消息：



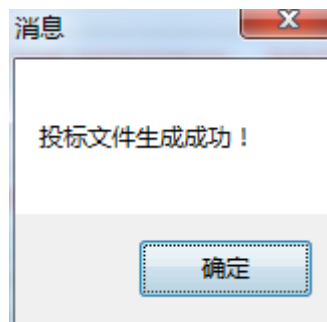
点击【是】弹出



系统会自动弹出生成的标书文件，方便使用人核对查看：



标书生成成功！



同时，系统会自动打开生成后的政府采购工程电子投标文件，供供应商进行查看。生成的投标文件为\*.ZCTBJ，该文件即为提交给备案部门的文件。

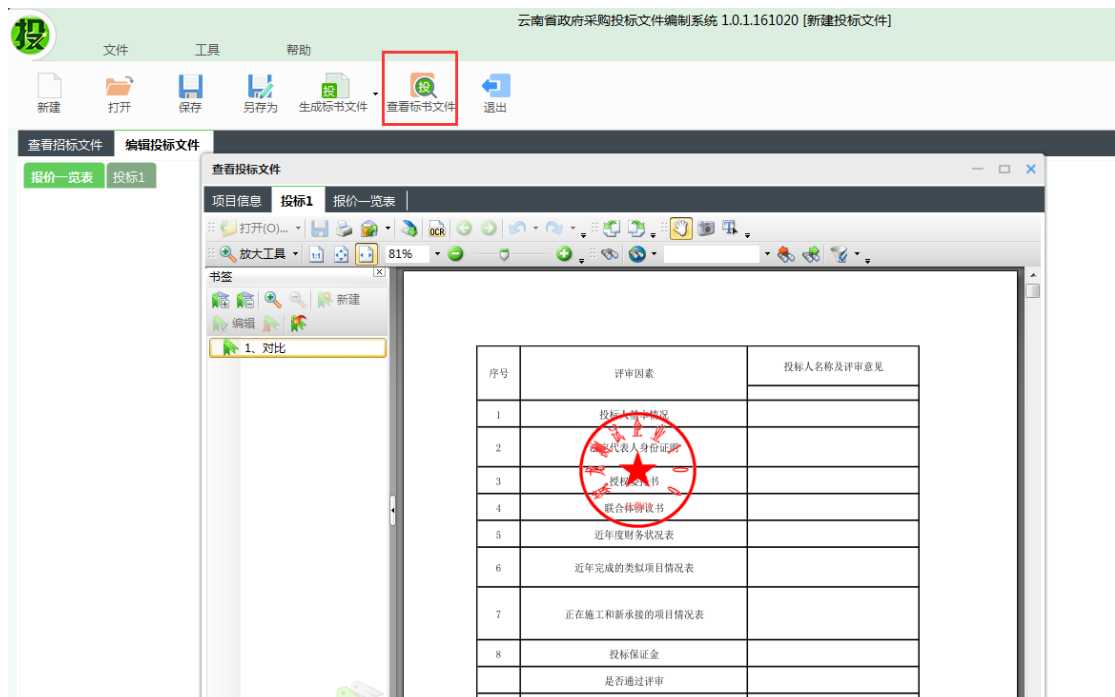
**【温馨提示】**

1、生成电子投标文件前，需要对工程文件进行保存，工程文件保存的格式为：\*.ZCQTB，工程文件可以再次打开编辑，而生成后的电子投标文件只可以查看，不可以再进行任何改动，请不要将两者混淆。

2、在标书生成过程中，建议不要操作计算机，以免引起数据丢失。

### 第七步：查看投标文件

标书生成后，一定要通过系统提供的【查看标书文件】功能，对生成后的政府采购工程电子投标文件进行查看，以保证内容的正确性。



#### 【温馨提示】

查看投标文件过程中如发现某些内容填写有误，应回到系统中修改相应的内容，然后再重新生成。

至此我们就完成了投标文件的编制，将生成后的投标文件按招标文件要求进行密封提交即可。

**固化范本的有关专业编制工具使用说明请及时关注云南省各级公共资源交易服务系统**

## 技术支持

云南省电子化平台由北京筑龙信息技术有限责任公司提供技术支持：

咨询服务电话：400-9618-998

技术支持 QQ：4009618998

